



ກະຊວງອຸດສາຫະກຳ ແລະ ການຄ້າ

ກົມແຜນການ ແລະ ການຮ່ວມມື

ບົດວິໄຈການເຊື່ອມໂຍງເຂົ້າສາກົນດ້ານການຄ້າ

ສະບັບປັບປຸງ ປີ 2022

ແຜນພັດທະນາຂະແໜງການຄ້າ & ພາກທຸລະກິດ



ສະໜັບສະໜູນ ໂດຍ:







ກົມແຜນການ ແລະ ການຮ່ວມມື
ກະຊວງອຸດສາຫະກຳ ແລະ ການຄ້າ

ບົດວິໄຈການເຊື່ອມໂຍງເຂົ້າສາກົນດ້ານການຄ້າ

ແຜນພັດທະນາຂະແໜງການຄ້າ & ພາກທຸລະກິດ
ສະບັບປັບປຸງ ໃນປີ 2022



ສາລະບານ

ບົດສະແດງຄວາມຮູ້ບຸນຄຸນ	X
ສາລະບານຄຳຫຍໍ້.....	XI
ຄຳນຳ	XIII
ບົດສະຫລຸບຫຍໍ້.....	1
1. ຮຽກຮ້ອງໃຫ້ມີການປະຕິຮູບດ້ານທຸລະກິດ ແລະ ການຄ້າຕື່ມອີກ ເພື່ອໃຫ້ເກີດຄວາມທົ່ວເຖິງ, ຄວາມຫຼາກຫຼາຍ, ການສ້າງວຽກເຮັດງານທຳໃຫ້ກວ້າງຂວາງ ແລະການຫຼຸດຜ່ອນຄວາມທຸກຍາກ.....	1
2. ອົງປະກອບຫຼັກຂອງຍຸດທະສາດທີ່ໄດ້ປັບປຸງເພື່ອຫຼຸດຜ່ອນຕົ້ນທຶນທາງການຄ້າ.....	2
3. ຂໍ້ສະເໜີແນະສຳລັບຂະແໜງການ	3
ບົດທີ 1: ບົດເປີດຫົວເລື່ອງ.....	15
ບົດທີ 2: ພາບລວມຂອງເສດຖະກິດມະຫາພາກ, ສະພາບແວດລ້ອມທີ່ເອື້ອອຳນວຍແກ່ການດຳເນີນທຸລະກິດ ແລະ ບົດ DTIS ປີ 2012	19
2.1 ພາບລວມຂອງເສດຖະກິດມະຫາພາກ	19
2.2 ສະພາບແວດລ້ອມທີ່ເອື້ອອຳນວຍໃຫ້ທຸລະກິດ.....	22
2.3 ການຈັດຕັ້ງປະຕິບັດບົດ DTIS ສະບັບປັບປຸງ 2012	26
2.4 ບັນດາບົດຮຽນຈາກບົດ DTIS 2012	30
ບົດທີ 3 ຜົນງານການເຄື່ອນໄຫວຂອງການຄ້າ.....	33
3.1 ພາບລວມຂອງຜົນງານການເຄື່ອນໄຫວຂອງການຄ້າໃນໄລຍະຫຼ້າໆມານີ້	33
3.2 ຜົນກະທົບຕໍ່ການຄ້າ ຂອງການຫຼຸດພື້ນຈາກສະຖານະພາບປະເທດດ້ອຍພັດທະນາ.....	41
3.3 ການຄ້າບໍລິການ	43
3.4 ການຄ້າທາງເອເລັກໂຕຣນິກ	45
3.5 ບົດບາດຍິງ-ຊາຍ ແລະ ການຄ້າ.....	47
3.6 ການເງິນເພື່ອການຄ້າໃນ ສປປ ລາວ.....	49
ບົດທີ 4 ນະໂຍບາຍການຄ້າ	53
4.1 ຕົ້ນທຶນການຄ້າ.....	55
4.2 ຕາຕະລາງອັດຕາພາສີ ແລະ ນະໂຍບາຍການຄ້າ	57
4.3 ບັນດາມາດຕະການກົດກັນການຄ້າທີ່ບໍ່ແມ່ນພາສີ	61
4.4 ມາດຕະການການຄວບຄຸມລາຄາເປັນຮູບແບບການກົດກັນການຄ້າທີ່ບໍ່ແມ່ນພາສີ	63
4.5 ພື້ນຖານໂຄງລ່າງ ທາງດ້ານຄຸນນະພາບແຫ່ງຊາດ (NQI)	63
ບົດທີ 5 ການຄຸ້ມຄອງຊາຍແດນ, ໂລຊິດສະຕິກການຄ້າ ແລະ ການເຊື່ອມຈອດ.....	67
5.1 ຜົນງານການເຄື່ອນໄຫວ (ຫລື ປະສິດທິພາບ) ທາງດ້ານໂລຊິດສະຕິກດ້ານການຄ້າ ແລະ ດ້ານການຄ້າຂ້າມຊາຍແດນຂອງ ສປປ ລາວ	68
5.2 ໂລຊິດສະຕິກ ແລະ ການຂົນສົ່ງ	70
5.3 ຂອບຂ່າຍດ້ານການຈັດຕັ້ງອົງການ ຂອງການຂົນສົ່ງ ແລະ ໂລຊິດສະຕິກ.....	74

ບົດທີ 6 ກະສິກຳ ແລະ ທຸລະກິດການກະເສດ: ບັນດານະໂຍບາຍດ້ານການຄ້າ ແລະ ດ້ານການຄຸ້ມຄອງດັດສິມ.....	77
6.1 ບົດສະເໜີ	77
6.2 ການມີໂອກາດໃນການໃຊ້ວັດຖຸປະກອນຮັບໃຊ້ກະສິກຳ	78
6.3 ບາງຂະແໜງກະສິກຳທີ່ໄດ້ຄັດເລືອກເອົາ: ການເຕີບໂຕ ແລະ ການປ່ຽນແປງໂຄງປະກອບ	85
ບົດທີ 7 ການທ່ອງທ່ຽວ	111
7.1 ເປີດຫົວເລື່ອງ	111
7.2 ຂະແໜງການທ່ອງທ່ຽວໃນ ສປປ ລາວ.....	112
7.3 ຂອບຂ່າຍດ້ານລະບຽບການ	118
7.4 ການປ່ຽນແປງໃນອຸດສາຫະກຳການທ່ອງທ່ຽວໂລກ ແລະ ຜົນກະທົບຕໍ່ຂະແໜງການທ່ອງທ່ຽວຂອງ ສປປ ລາວ	126
7.5 ກາລະໂອກາດ ແລະ ສິ່ງທ້າທາຍ	126
7.6 ຂໍ້ສະເໜີແນະ.....	128
ບົດທີ 8 ອຸດສາຫະກຳປຸງແຕ່ງ ແລະ ເຂດເສດຖະກິດພິເສດ.....	131
ລາຍຊື່ເອກະສານອ້າງອີງ.....	141
ເອກະສານຊ້ອນທ້າຍ ກ ແຜນພັດທະນາຂະແໜງການຄ້າ ແລະ ພາກເອກະຊົນ 2012 ສະຖານະພາບໃນປີ 2021	147

ສາລະບານຕາຕະລາງ

ຕາຕະລາງທີ 1.1 ບັນດາສະມາຊິກ ຂອງ TPSWG	6
ຕາຕະລາງ 1.2 ວິທີການລວມ ຂອງແຜນງານໂຄງການ: ແຜນດຳເນີນງານການພັດທະນາຂະແໜງການຄ້າ ແລະ ເອກະຊົນ (ຂອບຜົນໄດ້ຮັບ)	9
ຕາຕະລາງ 1.3 ຂອບຂ່າຍ ຂອງ M&E ເສົາຄໍ້າທີ 1: ສະພາບແວດລ້ອມດ້ານການຄ້າ ແລະ ການລົງທຶນໄດ້ມີການເສີມຄວາມເຂັ້ມແຂງ	10
ຕາຕະລາງ 1.4 ຂອບຂ່າຍ M&E ເສົາຄໍ້າທີ 2: ຄວາມສາມາດໃນການແຂ່ງຂັນໃນຂະແໜງກະສິກຳ, ການທ່ອງທ່ຽວ ແລະ ອຸດສາຫະກຳປຸງແຕ່ງ ໄດ້ຮັບການປັບປຸງ	11
ຕາຕະລາງ 1.5 ແຜນດຳເນີນງານຂອງຂະແໜງການຄ້າ ແລະ ພາກທຸລະກິດເອກະຊົນໃນຮ່າງບົດ DTIS ທີ່ໄດ້ປັບປຸງໃໝ່ ສະບັບປັດຈຸບັນ ປີ 2022	12
ຕາຕະລາງ 2.1 ຂອບແຜນດຳເນີນງານການພັດທະນາຂະແໜງການຄ້າ ແລະ ພາກທຸລະກິດເອກະຊົນໃນບົດ DTIS (2012)	29
ຕາຕະລາງ 3.1 ອັດຕາພາສີທີ່ບໍ່ເປັນໄປຕາມແບບເດີມສຳລັບ ສປປ ລາວ ພາຍຫລັງການຫລຸດພື້ນຈາກສະຖານະພາບ ປະເທດດອຍພັດທະນາ	41
ຕາຕະລາງ 3.2 ສ່ວນແບ່ງ ຂອງການປົກຄຸມຂອງການຊົມໃຊ້ໂທລະຄົມມະນາຄົມ ແລະ ອິນເຕີເນັດ, 2018	45
ຕາຕະລາງ 4.1 ກະຊວງ ແລະ ອົງການຂອງລັດຖະບານທີ່ກ່ຽວຂ້ອງໃນວຽກງານການຄ້າ	54
ຕາຕະລາງທີ 4.2 ຕາຕະລາງລາຍການສິນຄ້າຕາມລະຫັດຍ່ອຍ 8 ຕົວເລກ ໃນສາລະບານເອກະພາບ ຂອງ ສປປ ລາວ ປີ 2018	58
ຕາຕະລາງ 4.3 ຈຳນວນລາຍການສິນຄ້າຕາມລະຫັດພາສີຍ່ອຍ 8 ຕົວເລກ ແບ່ງຕາມຂະແໜງ ແລະ ອັດຕາພາສີ MFN ສະເລ່ຍຄາດຄະເນ	58
ຕາຕະລາງ 4.4 ມາດຕະການກົດກັນການຄ້າທີ່ບໍ່ແມ່ນພາສີ ແຍກຕາມອົງການຈັດຕັ້ງທີ່ອອກມາດຕະການ	62
ຕາຕະລາງ 4.5 ການແຈກຢາຍ NTM ຂອງ ສປປ ລາວ ຕາມປະເພດ	63
ຕາຕະລາງ 5.1. ICDs ທີ່ຖືກສະເໜີຊື່	71
ຕາຕະລາງ 5.2 ການຂົນສົ່ງຫລາຍຮູບແບບ ແລະ ການບໍລິການດ້ານໂລຊິດສະຕິກທີ່ມີມູນຄ່າເພີ່ມ	73
ຕາຕະລາງ 5.3 ຂໍ້ຈຳກັດ ໃນການເຂົ້າມາສູ່ວົງການ ຂອງຂະແໜງການຂົນສົ່ງ ແລະ ໂລຊິດສະຕິກ	74
ຕາຕະລາງ 6.1 ອັດຕາພາສີນຳເຂົ້າ ຂອງ ສປປ ລາວ ໃນປີ 2020 ສຳລັບວັດຖຸປະກອນຮັບໃຊ້ກະສິກຳ ທີ່ເລືອກມາ	80
ຕາຕະລາງ 6.2 ການປ່ຽນແປງໃນດ້ານການຜະລິດພືດຜັກ ຂອງ ສປປ ລາວ: 2009-2018	92
ຕາຕະລາງ 6.3 ບັນດາແຂວງທີ່ຜະລິດກາເຟໃນ ສປປ ລາວ 2009-2018	96
ຕາຕະລາງ 6.4 ປະເພດຂອງການລ້ຽງງົວ ໃນ ສປປ ລາວ: 2016	102
ຕາຕະລາງທີ 7.1 ບັນດາໂຄງການດ້ານການທ່ອງທ່ຽວ	123
ຕາຕະລາງ 8.1 ເຂດເສດຖະກິດພິເສດ ຂອງ ສປປ ລາວ	133
ຕາຕະລາງ 1: ບົດ DTIS ຂອງ ສປປ ລາວ ປັບປຸງໃໝ່ - ຂອບການຕິດຕາມ & ປະເມີນຜົນ ພ້ອມດ້ວຍຕົວຊີ້ວັດຂອງ ເປົ້າໝາຍ ແລະ ລະດັບຜົນອອກມາ	147
ຕາຕະລາງ 2: ຂອບຂ່າຍການຕິດຕາມ ແລະ ປະເມີນຜົນ (M&E)	158
ຕາຕະລາງ 3: ຂອບຂ່າຍການຕິດຕາມ ແລະ ປະເມີນຜົນ (M&E) ເສົາຄໍ້າທີ 2: ຄວາມສາມາດແຂ່ງຂັນ	196
ຕາຕະລາງ 3: ຂອບຂ່າຍການຕິດຕາມ ແລະ ປະເມີນຜົນ (M&E) ເສົາຄໍ້າທີ 2: ຄວາມສາມາດແຂ່ງຂັນ	213

ສາລະບານຮູບສະແດງດ້ວຍກະຣາຟ

- ຮູບ 2.1 ການປະກອບສ່ວນຂອງການເຕີບໂຕ ແລະ ສ່ວນແບ່ງແຍກຕາມຂະແໜງການຕົ້ນຕໍ20
- ຮູບ 2.2 ການດຳເນີນທຸລະກິດ 2012, 2016 ແລະ 202022
- ຮູບ 2.3 ການຈັດລະດັບການດຳເນີນທຸລະກິດ ສຳລັບ ສປປ ລາວ23
- ຮູບ 2.4 ການເລີ່ມຕົ້ນທຸລະກິດ ຈາກບົດລາຍງານການເຮັດທຸລະກິດ ປີ 202024
- ຮູບ 2.5 ການຄ້າຂ້າມຊາຍແດນ ຢູ່ ສປປ ລາວ ແລະ ບັນດາເສດຖະກິດທີ່ມີການລົມທຽບກັນ-ການຈັດລະດັບ25
- ຮູບ 2.6 ການຄ້າຂ້າມຊາຍແດນ ຢູ່ ສປປ ລາວ 2020 - ເວລາ ແລະ ຄ່າໃຊ້ຈ່າຍ.....25
- ຮູບ 2.7 ການຈັດອັນດັບດ້ານການຊຳລະອາກອນ ແລະ ອາກອນກຳໄລ (ສ່ວນຮ້ອຍ) ໃນການດຳເນີນທຸລະກິດ 2020 ...26
- ຮູບ 3.1 ການເປີດຕົວຂອງການຄ້າໂດຍສະເລ່ຍ, 201333
- ຮູບ 3.2 ການເປີດຕົວສະເລ່ຍຂອງການຄ້າ, 2018.....34
- ຮູບ 3.3 ການເປີດຕົວ ຂອງການຄ້າບໍລິການ 201834
- ຮູບ 3.4 ການເປີດຕົວ ຂອງການຄ້າສິນຄ້າ: 201835
- ຮູບ 3.5 ດຸນການຄ້າສິນຄ້າ ແລະ ບໍລິການ ແລະ ດຸນການຄ້າລວມ ຂອງ ສປປ ລາວ, 2009-201736
- ຮູບ 3.6 ການສົ່ງອອກສິນຄ້າ ແລະ ການບໍລິການ ຕໍ່ຫົວຄົນ ຂອງ ສປປ ລາວ ໃນລາຄາປັດຈຸບັນ36
- ຮູບ 3.7 ອັດຕາການເຕີບໂຕສະເລ່ຍຕໍ່ປີແບບທົບຕົ້ນ (CAGR) ໃນການສົ່ງອອກສິນຄ້າ, 2015-201937
- ຮູບ 3.8 ອັດຕາການເຕີບໂຕສະເລ່ຍຕໍ່ປີແບບທົບຕົ້ນ (CAGR) ໃນການນຳເຂົ້າສິນຄ້າ, 2015-201937
- ຮູບ 3.9 ການສົ່ງອອກ ຂອງ ສປປ ລາວ ປີ 201338
- ຮູບ 3.10 ການສົ່ງອອກ ຂອງ ສປປ ລາວ ປີ 201938
- ຮູບ 3.11 ການນຳເຂົ້າ ແລະ ສົ່ງອອກ ຂອງ ສປປ ລາວຕາມຂະແໜງການ 201939
- ຮູບ 3.12 ດຸນຂອງການຄ້າສິນຄ້າ ຕາມຂະແໜງການ ຂອງ ສປປ ລາວ, 2019.....39
- ຮູບ 3.13 ທິດທາງການຄ້າ ຂອງ ສປປ ລາວ: ການນຳເຂົ້າ 2019 (ມູນຄ່າ ເປັນຫົວໜ່ວຍພັນໂດລາ)40
- ຮູບ 3.14 ທິດທາງການຄ້າ ຂອງ ສປປ ລາວ: ການສົ່ງອອກ 2019(ມູນຄ່າເປັນຫົວໜ່ວຍພັນໂດລາ)40
- ຮູບ 3.15 ສ່ວນແບ່ງຂອງການສູນເສຍທາງການຄ້າແບບຄາດຄະເນ ຂອງ ສປປ ລາວ ແຍກຕາມຕະຫລາດທີ່ໃຫ້ສິດທິພິເສດແກ່ບັນດາປະເທດອອກພັດທະນາ LDC42
- ຮູບ 3.16 ການສົ່ງອອກທີ່ມີທ່າແຮງບົ່ມຊ້ອນແຍກເປັນປະເທດ ສຳລັບຜະລິດຕະພັນສິນຄ້າທີ່ ກຸ່ມປະເທດ LDC ໄດ້ຮັບສິດທິພິເສດທາງການຄ້າ43
- ຮູບ 3.17 ອັດຕາການເຕີບໂຕການສົ່ງອອກບໍລິການຕໍ່ປີ, 2007-202044
- ຮູບ 3.18 ການຈັດລະດັບເຕັກໂນໂລຊີຂໍ້ມູນຂ່າວສານຢູ່ໃນບາງປະເທດໃນອາຊີ ທີ່ໄດ້ເລືອກມາ, 2017-202046
- ຮູບທີ 4.1 ຕົ້ນທຶນການຄ້າ ຂອງ ສປປ ລາວກັບບາງປະເທດ, 201856
- ຮູບທີ 4.2 ແຍກໂຄງປະກອບຂອງຕົ້ນທຶນການຄ້າຂອງການຄ້າສິນຄ້າ ແລະ ການຄ້າບໍລິການ57
- ຮູບທີ 4.3 ໂຄງປະກອບອັດຕາພາສີ MFN ຂອງ ສປປ ລາວ59
- ຮູບທີ 4.4 ຈຳນວນລາຍການສິນຄ້າຕາມລະຫັດພາສີຍ່ອຍ ແບ່ງຕາມຂະແໜງ ແລະ ອັດຕາພາສີ MFN ສະເລ່ຍ ຄາດຄະເນລວງໜ້າ60
- ຮູບທີ 4.5 ອັດຕາພາສີ MFN ຄາດຄະເນລວງໜ້າ ຂອງ ສປປ ລາວ ໃນການນຳເຂົ້າ ແລະ ການສົ່ງອອກ, 201960

ຮູບທີ 4.6 ອົງປະກອບຂອງພື້ນຖານໂຄງລ່າງ ດ້ານຄຸນນະພາບແຫ່ງຊາດ	65
ຮູບທີ 5.1 ດັດຊະນີຊີ້ວັດປະສິດທິພາບທາງດ້ານໂລຊິດສະຕິກ , ສປປ ລາວ ແລະ ບາງປະເທດທີ່ເລືອກເຟັ້ນມາ 2010-2018	68
ຮູບທີ 5.2 ປະສິດທິພາບທາງດ້ານໂລຊິດສະຕິກ ຕາມດັດຊະນີຊີ້ວັດດັ່ງກ່າວ, ລຳດັບທີ່ຂອງຕົວຊີ້ວັດ, 2018	69
ຮູບທີ 5.3 ການດຳເນີນທຸລະກິດ, ບັນດາຕົວຊີ້ວັດ ຂອງການຄ້າລະຫວ່າງຊາຍແດນ, ສປປ ລາວ 2016-2020	70
ຮູບທີ 6.1 ຄ່າຈັດສົ່ງຕູ້ຄອນເຕັນເນີ 40 ຟຸດ ຈາກທ່າເຮືອ ໂຢໂກຮາມາ, ຍີ່ປຸ່ນ	83
ຮູບທີ 6.2 ການຜະລິດເຂົ້າທັງໝົດໃນ ສປປ ລາວ: 2009-18	87
ຮູບທີ 6.3 ການປຽບທຽບຜະລິດຕະພາບຕາມແຕ່ລະປະເພດຂອງການຜະລິດເຂົ້າ ຢູ່ສປປລາວ: 2009-18	88
ຮູບທີ 6.4 ການຜະລິດກາເຟໃນ ສປປ ລາວ: 2009-2018	95
ຮູບທີ 6.5 ການສົ່ງອອກກາເຟດິບ ຂອງ ສປປ ລາວ ແລະ ລາຄາ: 2008-18.....	97
ຮູບທີ 6.6 ໂຄງປະກອບການສົ່ງອອກທີ່ປ່ຽນແປງຂອງກາເຟລາວ: 2003-2019	98
ຮູບທີ 6.7 ຄວາຍ, ງົວ, ແບ້ ແລະ ໝູ ໃນ ສປປ ລາວ: 2009-18	101
ຮູບທີ 6.8 ສັດປີກ ຂອງ ສປປ ລາວ ແຍກຕາມພາກ: 2009-18	101
ຮູບທີ 6.9 ການກະຈາຍໄປຕາມພາກຂອງການຜະລິດສາລີໃນ ສປປ ລາວ: 2009-18	104
ຮູບທີ 6.10 ລາຄາສາລີທີ່ຊື້ຂາຍປະຈຳວັນຂອງສາກົນ: ວັນທີ 3 ມັງກອນ 2005 - 16 ພະຈິກ 2020	105
ຮູບທີ 6.11 ເນື້ອທີ່ເກັບກູ້ ແລະ ສະມັດຖະພາບການຜະລິດສາລີ ຂອງ ສປປ ລາວ: 2009-18	106
ຮູບທີ 6.12 ລາຄາສົ່ງອອກ ຕໍ່ກັບ ລາຄານຳເຂົ້າສາລີ ຂອງ ສປປ ລາວ.....	107
ຮູບທີ 6.13 ການຜະລິດພືດໃຫ້ນ້ຳມັນໃນ ສປປ ລາວ: 2009-18	108
ຮູບທີ 6.14 ການຜະລິດພືດໃຫ້ນ້ຳມັນແຍກຕາມປະເພດ: 2009-18	108
ຮູບທີ 6.15 ລາຄາຂອງສາກົນຂອງຖົ່ວດິນ ແລະ ຖົ່ວເຫລືອງ & ນ້ຳມັນພືດ 2009-2020.....	109
ຮູບທີ 6.16 ສະມັດຖະພາບການຜະລິດຂອງພືດໃຫ້ນ້ຳມັນ: 2009-18	110
ຮູບທີ 7.1 ບັນດາຕະຫລາດການທ່ອງທ່ຽວທີ່ສຳຄັນ ແຍກຕາມປະເທດຕົ້ນທາງ ໃນປີ 2013 ແລະ 2019	113
ຮູບທີ 7.2 ນັກທ່ອງທ່ຽວຈາກຈີນ, 2013-2019	114
ຮູບທີ 7.3 ຄ່າໃຊ້ຈ່າຍສະເລ່ຍຕໍ່ນັກທ່ອງທ່ຽວ, 2019	114
ຮູບທີ 7.4 ບັນດາປະເທດຕົ້ນທາງໃຫຍ່ສຸດ ແຍກຕາມຄ່າໃຊ້ຈ່າຍຂອງນັກທ່ອງທ່ຽວ 2019	115
ຮູບທີ 8.1 ຈຳນວນວິສາຫະກິດຢູ່ໃນເຂດເສດຖະກິດພິເສດ ປີ 2019	134

ສາລະບານກ່ອງເນື້ອຄວາມ

ກ່ອງເນື້ອຄວາມທີ 1.1: ກອງທຶນສົມທົບຫລາຍຝ່າຍ (MDTF): 2008 - 2022	7
ກ່ອງເນື້ອຄວາມທີ 1.2 ພາລະບົດບາດ ຂອງຄະນະຊີ້ນຳແຜນງານຈັດຕັ້ງປະຕິບັດ ໂຄງການ (PEC)	8
ກ່ອງເນື້ອຄວາມ ທີ 5.2 ລານຜູ້ສິນຄ້າ ຂອງ ສປປ ລາວ	71
ກ່ອງເນື້ອຄວາມ 6.1 ເຄື່ອງມືນະໂຍບາຍເພື່ອເພີ່ມການລົງທຶນ ແລະ ປະສິດທິພາບໃນ ຕ່ອງໂສ້ມູນຄ່າເຂົ້າ.	91
ກ່ອງເນື້ອຄວາມ 6.2 ຜູ້ປຸກກາແຟຊະນິດພິເສດ	97
ກ່ອງເນື້ອຄວາມ 7.1 ຂໍ້ສະເໜີແນະນຳຄວາມສາມາດແຂ່ງຂັນ ສຳລັບຂະແໜງທ່ອງທ່ຽວ ໃນບົດ DTIS 2012	111
ກ່ອງເນື້ອຄວາມ 7.2 ປະເພດນັກທ່ອງທ່ຽວສາກົນ	117
ກ່ອງເນື້ອຄວາມ 7.3 ຂະບວນການລົງທຶນ ແລະ ການອອກອະນຸຍາດ	119
ກ່ອງເນື້ອຄວາມ 7.4 ຜູ້ນຳທ່ຽວ (ໄກດ໌ນຳທ່ຽວ)	120
ກ່ອງເນື້ອຄວາມ 7.5 ບົດບາດຍິງ-ຊາຍ ກັບຂະແໜງການທ່ອງທ່ຽວ	121
ກ່ອງເນື້ອຄວາມ 7.6 ຜົນກະທົບ ຂອງບັນດາໂຄງການດ້ານການທ່ອງທ່ຽວ.....	122
ກ່ອງເນື້ອຄວາມ 8.1 ຂໍ້ສະເໜີແນະນຳການປະເມີນ	133
ກ່ອງເນື້ອຄວາມ 8.2 ສິ່ງທ້າທາຍ ຂອງເຂດເສດຖະກິດພິເສດ ຂອງ ສປປ ລາວ	135
ກ່ອງເນື້ອຄວາມ 8.3 ບັນດາຂະແໜງການບຸລິມິສິດ ຂອງ SEZ.....	135

ບົດສະແດງຄວາມຮູ້ບຸນຄຸນ

ກົມແຜນການ ແລະ ການຮ່ວມມື ຂອງກະຊວງອຸດສາຫະກຳ ແລະ ການຄ້າ ໄດ້ມອບໃຫ້ພະແນກຄຸ້ມຄອງການຈັດຕັ້ງປະຕິບັດໂຄງການຊ່ວຍເຫຼືອຂອງຕ່າງປະເທດ NIU ເພື່ອໃຫ້ປັບປຸງວິໄຈການເຊື່ອມໂຍງເຂົ້າສາກົນດ້ານການຄ້າ DTIS ປີ 2012 ໃຫ້ເປັນສະບັບປັບປຸງໂດຍການໄດ້ຮັບການຊ່ວຍເຫຼືອຈາກກອງທຶນຮ່ວມສົມທົບທຶນ ຂອງຫລາຍຝ່າຍ ແລະ ຈາກໂຄງການເຄືອຂ່າຍການເຊື່ອມໂຍງເຂົ້າສາກົນດ້ານການຄ້າ (EIF). EIF ໄດ້ນຳເອົາຄູ່ຮ່ວມງານແລະຊັບພະຍາກອນຕ່າງໆມາຮ່ວມກັນເພື່ອສະໜັບສະໜູນບັນດາປະເທດດ້ອຍພັດທະນາໃຫ້ນຳໃຊ້ການຄ້າເພື່ອການຫຼຸດຜ່ອນຄວາມທຸກຍາກ, ການເຕີບໂຕແບບທີ່ວຽນໄຫວ, ການພັດທະນາແບບຍືນຍົງ ແລະ ສາມາດຟື້ນຄືນສະພາບເດີມໄດ້ຢ່າງໄວວາ ແລະ ໄດ້ຮັບການສະໜັບສະໜູນຈາກຜູ້ໃຫ້ທຶນ ຂອງໂຄງການ EIF ຊຶ່ງມີຫລາຍຝ່າຍຮ່ວມປະກອບທຶນ. ສະມາຊິກຂອງທຶນງານແມ່ນ Robert Kirk (ຫົວໜ້າທີ່ປຶກສາສາກົນ), Mana Southichack (ກະສິກຳແລະທຸລະກິດກະສິກຳ ແລະ ການປະຕິບັດແຜນດຳເນີນງານຂະແໜງການຄ້າ ແລະ ພາກເອກະຊົນ 2013), ແລະ François Guillot (ການທ່ອງທ່ຽວ). ທຶນງານຍັງໄດ້ຮັບຜົນປະໂຫຍດອັນໃຫຍ່ຫຼວງຈາກການປ່ອນຂໍ້ມູນ ແລະ ຄຳແນະນຳຈາກ ທານ ແສງໄຊ ພູຊິງຮວາ (ຊ່ວຍຊານດ້ານການພັດທະນາ ທຸລະກິດພາກເອກະຊົນ).

ທຶນງານຜູ້ຂຽນບົດລາຍງານຂໍສະແດງການຕີລາຄາສູງຕໍ່ທານລັດຖະມົນຕີ ປອ. ຄຳແພງ ໄຊສິມແພງ ທີ່ໄດ້ມີການນຳພາ ແລະ ໃຫ້ທິດຊີ້ນຳ. ທຶນງານກໍ່ຂໍຂອບໃຈ ຄະນະປັບປຸງບົດ DTIS ທີ່ນຳໂດຍ ທານຮອງລັດຖະມົນຕີ ປອ. ມະໂນທອງ ວົງໄຊ, ແລະ ປະກອບດ້ວຍ ທານ ປອ. ຄຳເພັດ ວົງດາລາ (ຫົວໜ້າກົມ), ແສງພະນົມຈອນ ອິນທິສານ (ຮອງກົມ), ນາງ ລັດຕະນະພອນ ວົງສຸທິ (ຫົວໜ້າພະແນກ), ນິດນິດາ ພິງສະຫວັດ (ວິຊາການ), ນາງ ສອນນຸວິໄລ ແພງຕາວັນ (ວິຊາການ). NIU ໄດ້ໃຫ້ຄຳຄິດເຫັນທີ່ເປັນປະໂຫຍດກ່ຽວກັບແນວຄວາມຄິດ ແລະ ບັນດາບົດທີ່ໄດ້ຮ່າງເບື້ອງຕົ້ນ, ຊ່ວຍທຶນງານໃນການຄັດເລືອກທີ່ປຶກສາທີ່ເປັນຄົນລາວ ແລະ ຈັດຕັ້ງການເປີດຕົວການນຳສະເໜີເພື່ອກາວສູງການຮັບຮອງຄວາມຖືກຕ້ອງຂອງບົດ. ສະແດງຄວາມຮູ້ບຸນຄຸນຕໍ່ທານນາງ ຮັງ ເຈິນ ທີ່ ກອງເລຂາ EIF ທີ່ໄດ້ມີຄຳເຫັນແລະການໃຫ້ທິດ. ຜູ້ຂຽນຍັງຮູ້ສຶກຮູ້ບຸນຄຸນສຳລັບຂໍ້ມູນແລະຄຳຄິດຄຳເຫັນຈາກທານ Melise Jaud (ນັກເສດຖະສາດອາວຸໂສ, ທະນາຄານໂລກ), ຄອນສະຫວາງ ຫງາດໄຊຊິນ (ນັກເສດຖະສາດ, ທະນາຄານໂລກ), Anne-Katrin Pfister, Mel Spence, Shahid Meezan, Mombert Hoppe, Lisa Mortimer, Bryan Fornari ແລະ Nick Freeman,

ໃນການວິເຄາະບົດລາຍງານນີ້, ທຶນງານຜູ້ຂຽນໄດ້ຮັບປະໂຫຍດອັນໃຫຍ່ຫຼວງ ຈາກໂອກາດທີ່ໄດ້ນຳສະເໜີບັນທຶກແນວຄວາມຄິດແລະຜົນການຄົ້ນພົບເບື້ອງຕົ້ນຕໍສະມາຊິກຂອງໜ່ວຍງານຂະແໜງການຄ້າແລະພາກເອກະຊົນ TPSWG ໃນກອງປະຊຸມຂອງພວກເພິ່ນໃນຄັ້ງວັນທີ 4 ກຸມພາ 2021 ແລະວັນທີ 10 ພະຈິກ 2021. ສະມາຊິກຂອງ TPSWG ໄດ້ໃຫ້ຄວາມເຫັນໃນທາງເລິກທີ່ເປັນປະໂຫຍດ ເຊິ່ງໄດ້ຊ່ວຍໃຫ້ແກ່ການຕັ້ງບົດລາຍງານໃຫ້ສຳເລັດ.

ສາລະບານຄຳຫຍໍ້

A4T	ການຊ່ວຍເຫຼືອດ້ານການຄ້າ
ADB	ທະນາຄານພັດທະນາອາຊີ
AEO	ຜູ້ປະກອບການມາດຕະຖານເອອີໂອ(ຜູ້ປະກອບການດີເດັ່ນໃນການປະຕິບັດກົດໝາຍວ່າດ້ວຍພາສີ ແລະ ກົດໝາຍອື່ນໜຶ່ງຂອງ)
AM	ບົດບັນທຶກຊ່ວຍຈຳ
BOL	ທະນາຄານແຫ່ງ ສປປ ລາວ
COVID-19	ພະຍາດອັກເສບປອດຢ່າງຮຸນແຮງ/ໂຄວິດ 2019
CTP	ໂຄງການສົ່ງເສີມຄວາມສາມາດແຂ່ງຂັນ ແລະ ການຄ້າ
DERM	ກົມທະບຽນແລະຄຸ້ມຄອງວິສາຫະກິດ
DFAT	ກະຊວງການຕ່າງປະເທດ ແລະ ການຄ້າ, ອົດສະຕຣາລີ
DIH	ກົມອຸດສາຫະກຳ ແລະ ຫັດຖະກຳ
DIMEX	ກົມການນຳເຂົ້າ ແລະ ສົ່ງອອກ
DFTP	ກົມນະໂຍບາຍການຄ້າຕ່າງປະເທດ
DOA	ກົມປູກຝັງ
DOLF	ກົມລ້ຽງສັດ ແລະ ການປະມົງ
DOSM	ກົມມາດຕະຖານ ແລະ ການວັດແທກ
DPC	ກົມແຜນການ ແລະ ການຮ່ວມມື
DTIS	ບົດວິໄຈການເຊື່ອມໂຍງເຂົ້າສາກົນດ້ານການຄ້າ
EIF	ໂຄງການເຄືອຂ່າຍການເຊື່ອມໂຍງເຂົ້າສາກົນດ້ານການຄ້າ
FDD	ກົມອາຫານ ແລະ ຢາ
FDI	ການລົງທຶນໂດຍກົງຂອງຕ່າງປະເທດ
FY	ປີການເງິນ
GIZ	ອົງການຮ່ວມມືສາກົນຂອງເຢຍລະມັນ
GOL	ລັດຖະບານແຫ່ງ ສປປ ລາວ
HACCP	ການວິເຄາະອັນຕະລາຍ ແລະ ຈຸດຄວບຄຸມວິກິດ
IA	ໜວຍງານ/ອົງກອນຈັດຕັ້ງປະຕິບັດ
ICSID	ສູນສາກົນເພື່ອການແກ້ໄຂຂໍ້ຂັດແຍ່ງດ້ານການລົງທຶນ
IPD	ກົມສົ່ງເສີມການລົງທຶນ
IMF	ອົງການກອງທຶນສາກົນ
JRMF	ຂອບການຮ່ວມຄຸ້ມຄອງຄວາມສ່ຽງ ແບບເປັນເອກະພົບອັນດຽວ/ແບບປະສົມປະສານເຊື່ອມໂຍງກັນ
JIRM	ທຶນງານຮ່ວມເພື່ອຄຸ້ມຄອງ ຄວາມສ່ຽງລະຫວ່າງອົງການ
LBF	ກອງປະຊຸມທຸລະກິດລາວ
LCCI	ສະພາການຄ້າ ແລະ ອຸດສາຫະກຳລາວ
LCD	ກົມພາສີ ຊ່ອງລາວ
LCTP	ໂຄງການສົ່ງເສີມຄວາມສາມາດໃນການແຂ່ງຂັນ ແລະ ການຄ້າ ຂອງ ສປປ ລາວ
LDC	ປະເທດດອຍພັດທະນາ
LIFFA	ສະມາຄົມຜູ້ຈັດສົ່ງສິນຄ້າລະຫວ່າງປະເທດ ຂອງສປປ ລາວ
LNCCI	ສະພາການຄ້າ ແລະ ອຸດສາຫະກຳແຫ່ງຊາດລາວ
LNSW	ລະບົບແຈງພາສີປະຕູດຽວແຫ່ງຊາດ
MFN	ຫຼັກການປະຕິບັດແບບຊາດໄດຣັບອະນຸເຄາະຍິ່ງ (ໃຊ້ກັບພາສີທີ່ເກັບຕາມເງື່ອນໄຂຂອງກຸ່ມປະເທດ ສະມາຊິກ WTO)
MOAF	ກະຊວງກະສິກຳ ແລະ ປ່າໄມ້
MOICT	ກະຊວງຖະແຫຼງຂ່າວ, ວັດທະນະທຳ ແລະ ທ່ອງທ່ຽວ
MOIC	ກະຊວງອຸດສາຫະກຳ ແລະ ການຄ້າ
MOF	ກະຊວງການເງິນ
MOH	ກະຊວງສາທາລະນະສຸກ
MOHA	ກະຊວງພາຍໃນ
MOST	ກະຊວງວິທະຍາສາດ ແລະ ເຕັກໂນໂລຊີ
MPI	ກະຊວງແຜນການ ແລະ ການລົງທຶນ
NIU	ພະແນກຄຸ້ມຄອງການຈັດຕັ້ງປະຕິບັດໂຄງການຊ່ວຍເຫຼືອຂອງຕ່າງປະເທດ
NSEDP	ແຜນພັດທະນາເສດຖະກິດ-ສັງຄົມແຫ່ງຊາດ

NTB	ສິ່ງກົດກັນການຄ້າທີ່ບໍ່ແມ່ນພາສີ
NTFC	ຄະນະກຳມະການແຫ່ງຊາດເພື່ອອຳນວຍຄວາມສະດວກທາງດ້ານການຄ້າ
NTFS	ກອງເລຂາອຳນວຍຄວາມສະດວກທາງດ້ານການຄ້າ
OGA	ສຳນັກງານອົງການອື່ນ ຂອງລັດຖະບານ
OL	ໃບອະນຸຍາດດຳເນີນກິດຈະການ(ທຸລະກິດ)
PCA	ການກວດສອບຄວາມຖືກຕ້ອງຫຼັງການປ່ອຍສິນຄ້າ
RCEP	ສັນຍາການຮ່ວມມືເສດຖະກິດແບບຮອບດ້ານລະດັບພາກພື້ນ
SME	ວິສາຫະກິດຂະໜາດນ້ອຍ ແລະ ກາງ
SPS	ມາດຕະການສຸຂະອະນາໄມ ແລະ ສຸຂະອະນາໄມພືດ
SSCBT	ຊາວຄ້າຂາຍຂ້າຍແດນຂະໜາດນ້ອຍ
TBT	ສິ່ງກົດຊ່ວງດານເຕັກນິກຕໍ່ການຄ້າ
TFA	ສັນຍາວາດວຍການອຳນວຍຄວາມສະດວກທາງດ້ານການຄ້າ
TPSWG	ໜ່ວຍງານຂະແໜງການຄ້າ ແລະ ພາກເອກະຊົນ
TRS	ການສຶກສາເວລາການກວດປ່ອຍສິນຄ້າ
VCAFD	ຂະແໜງກະສິກຳ ແລະ ປ່າໄມ້ ນະຄອນຫລວງວຽງຈັນ
VCLFD	ຂະແໜງການລຽງສັດ ແລະ ການປະມົງ ນະຄອນຫລວງວຽງຈັນ
WB	ທະນາຄານໂລກ
WCO	ອົງການພາສີໂລກ
WDR	ບົດລາຍງານການພັດທະນາຂອງໂລກ
WTO	ອົງການໆຄ້າໂລກ

ຄຳນຳ



ຂ້າພະເຈົ້າມີຄວາມຍິນດີທີ່ຈະເປີດຕົວ ບົດ DTIS ສູ່ສະບັບປັບປຸງ ປີ 2022 ຂອງ ສປປ ລາວ ແລະ ແຜນດຳເນີນງານການພັດທະນາຂະແໜງການຄ້າ ແລະ ພາກເອກະຊົນສະບັບປັບປຸງ. ບົດລາຍງານດັ່ງກ່າວໄດ້ຮັບຮູ້ເຖິງຄວາມມຸ່ງໝັ້ນຂອງ ສປປ ລາວ ເພື່ອຈະຮັບປະກັນໃຫ້ມີສະພາບແວດລອມການລົງທຶນ ແລະ ການຄ້າທີ່ເອື້ອອຳນວຍໃຫ້ແກ່ການສ້າງໃຫ້ມີວຽກເຮັດງານທຳໃຫ້ຫລາຍ ແລະ ດີຂຶ້ນ ແກກຳລັງແຮງງານທີ່ເພີ່ມຂຶ້ນ ແລະ ໃຫ້ມີການສ້າງເສດຖະກິດທີ່ມີຄວາມສາມາດປັບຕົວຕົນສູ່ສະພາບເດີມເມື່ອຖືກກະທົບ ແລະ ມີຄວາມຫຼາກຫຼາຍຕາມຍຸດທະສາດແຫ່ງຊາດກ່ຽວກັບການພັດທະນາເສດຖະກິດ-ສັງຄົມ 2025 ແລະ ວິໄສທັດ 2030. ແຜນດຳເນີນງານທີ່ໄດ້ຮັບການປັບປຸງແມ່ນສະແດງໃຫ້ເຫັນບັນດາກິດຈະກຳການເຄື່ອນໄຫວທີ່ເປັນບຸລິມະສິດທີ່ຈຳເປັນເພື່ອເຮັດໃຫ້ບັນລຸເປົ້າໝາຍທີ່ກ່ຽວຂ້ອງກັບການລົງທຶນ ແລະ ການຄ້າໃນແຜນພັດທະນາເສດຖະກິດ-ສັງຄົມແຫ່ງຊາດຄັ້ງທີ IX (2021-25).

ຂ້າພະເຈົ້າຂໍຂອບໃຈບັນດາທ່ານສະມາຊິກ ຂອງໜ່ວຍງານຂະແໜງການງຄ້າ ແລະ ພາກເອກະຊົນ, ລວມທັງຄູ່ຮ່ວມພັດທະນາ ຂອງພວກເຮົາ, ພາກເອກະຊົນ ແລະ ບັນດາກະຊວງອົງການ ຂອງລັດ. ໜ່ວຍງານນີ້ຢູ່ພາຍໃຕ້ການຄຸ້ມຄອງແລະ ຈາກການນຳຂັ້ນຮອງລັດຖະມົນຕີ ກະຊວງອຸດສາຫະກຳ ແລະ ການຄ້າ (MOIC) ພອມດວຍບັນດາປະທານຮ່ວມຈາກຄູ່ຮ່ວມພັດທະນາ. ນອກນັ້ນ, ທີ່ມຸ່ງງານວິຊາການ ຂອງ DTIS, ເຊິ່ງປະກອບດ້ວຍຕົວແທນຈາກບັນດາກົມຕົ້ນຕໍ ແລະ ຕົວແທນ ຂອງຄູ່ຮ່ວມພັດທະນາ, ໄດ້ເປັນຜູ້ໃຫ້ການວາງແຜນ ແລະ ການທົບທວນຄືນທີ່ກຳລັງດຳເນີນຢູ່ ຂອງບົດລາຍງານສະບັບນີ້. ຂ້າພະເຈົ້າຂໍສະແດງຄວາມຊົມເຊີຍມາຍັງກົມແຜນການ ແລະ ການຮວມມື ຂອງກະຊວງອຸດສາຫະກຳ ແລະ ການຄ້າ, ພອມທັງພະແນກຄຸ້ມຄອງການຈັດຕັ້ງປະຕິບັດໂຄງການຊ່ວຍເຫລືອຂອງຕ່າງປະເທດ ຂອງກົມ ແລະ ທີ່ມຸ່ງງານຊ່ວຍເຫລືອທີ່ປຶກສາທີ່ໄດ້ເຂົ້າຮ່ວມເຮັດວຽກໃນຄັ້ງນີ້, ເຊິ່ງໄດ້ມີຜົນງານທີ່ມີຄຸນນະພາບໃນວຽກງານການຄຸ້ມຄອງວິໄຈໃນຄັ້ງນີ້ ແລະ ໄດ້ມີຂໍສະເໜີແນະນຳພັດທະນາທີ່ໄດ້ມາຈາກການປຶກສາຫາລືຢ່າງກວ້າງຂວາງກັບພາກສ່ວນກ່ຽວຂ້ອງຕ່າງໆທີ່ມີສ່ວນໄດ້ສ່ວນເສຍໃນວຽກງານດັ່ງກ່າວ. ກິດຈະກຳການເຄື່ອນໄຫວບຸລິມະສິດ ຂອງແຜນດຳເນີນງານສະບັບປັບປຸງນີ້ ສອງແສງໃຫ້ເຫັນເຖິງວິໄສທັດທີ່ໄດ້ກຳນົດໄວ້ໃນແຜນພັດທະນາເສດຖະກິດ-ສັງຄົມແຫ່ງຊາດ ຄັ້ງທີ IX ເພື່ອນຳປະເທດໄປສູ່ການເປັນເສດຖະກິດທີ່ທັນສະໄຫມ ແລະ ມີຄວາມຫລາກຫລາຍ, ທັງເປັນການກະກຽມ ແລະ ຕອບສະໜອງກັບຄວາມຮຽກຮ້ອງຕ້ອງການທີ່ກ່ຽວຂ້ອງກັບການຄ້າ ເພື່ອເຮັດໃຫ້ປະເທດຫລຸດພົ້ນຈາກສະຖານະພາບປະເທດດອຍພັດທະນາ.

ໂດຍອີງໃສ່ເນື້ອໃນຈິດໃຈຂອງການຮ່ວມມື ແລະ ຖະແຫຼງການວຽງຈັນກ່ຽວກັບປະສິດທິຜົນ ຂອງການຊ່ວຍເຫລືອ, ພວກເຮົາຍັງຕີລາຄາສູງຕໍ່ຄວາມຄິດຄວາມເຫັນ ຂອງຜູ້ຊ່ວຍຊ່າຍ ແລະ ຕໍ່ການສະໜັບສະໜູນ ຂອງຄູ່ຮ່ວມພັດທະນາທີ່ສຳຄັນ ຂອງພວກເຮົາ ແລະ ເຂົ້າໃຈວ່າພວກເຮົາຈະສາມາດຮ່ວມກັນຮັບປະກັນໃຫ້ແຜນດຳເນີນງານສະບັບປັບປຸງນີ້ ໄດ້ຮັບການຈັດຕັ້ງປະຕິບັດຢ່າງມີປະສິດທິຜົນ. ໂຄງການເຄືອຂ່າຍການເຊື່ອມໂຍງເຂົ້າສາກົນດ້ານການຄ້າ EIF, ເຊິ່ງຕັ້ງຢູ່ໃນອົງການການຄ້າໂລກ, ໄດ້ມີບົດບາດຕົ້ນຕໍໃນການເຊື່ອມສານວຽກງານການຄ້າ ແລະ ການຊ່ວຍເຫລືອດ້ານການຄ້າເຂົ້າໃນກະແສຫລັກຂອງການພັດທະນາ. ຂ້າພະເຈົ້າຂໍຂອບໃຈ EIF ທີ່ໄດ້ໃຫ້ການສະໜັບສະໜູນ ແລະ ການສະໜອງທຶນໃຫ້ແກ່ ສປປ ລາວ ເພື່ອຄຸ້ມຄອງ ແລະ ຈັດຕັ້ງປະຕິບັດຂະບວນການນີ້.

ຂ້າພະເຈົ້າຂໍຮຽກຮ້ອງມາຍັງບັນດາກົມກອງທີ່ກ່ຽວຂ້ອງທັງໝົດ ທັງຢູ່ພາຍໃນກະຊວງອຸດສາຫະກຳ ແລະ ການຄ້າ ແລະ ຢູ່ບັນດາກະຊວງ, ອົງການອື່ນໆ, ພາກເອກະຊົນ, ເຊິ່ງລວມແຕ່ມີຄວາມສຳຄັນເປັນຢ່າງຍິ່ງໃນການພັດທະນາການຄ້າ, ຈົ່ງພະຍາຍາມຢ່າງຕັ້ງໜ້າໃນການຈັດຕັ້ງປະຕິບັດບັນດາກິດຈະກຳການເຄື່ອນໄຫວບຸລິມະສິດເພື່ອເຮັດໃຫ້ສປປ ລາວ ບັນລຸໄດ້ຜົນສຳເລັດ.



ພະນະທ່ານ ປອ ຄຳແພງ ໄຊສິມແພງ

ລັດຖະມົນຕີກະຊວງອຸດສາຫະກຳແລະການຄ້າ ແຫ່ງສາທາລະນະລັດ ປະຊາທິປະໄຕ ປະຊາຊົນລາວ

ບົດສະຫລຸບຫຍໍ້

ບົດວິໄຈການເຊື່ອມໂຍງເຂົ້າສາກົນດ້ານການຄ້າ DTIS ຂອງ ສປປ ລາວ ປີ 2022 ໄດ້ຈຳແນກໃຫ້ເຫັນກິດຈະກຳທີ່ເປັນບຸລິມະສິດເພື່ອສະໜັບສະໜູນຍຸດທະສາດ ຂອງປະເທດໃນການຫັນໄປສູ່ຄວາມຫລາກຫລາຍທາງຂະແໜງເສດຖະກິດ, ການພື້ນຟູຄືນຈາກການລະບາດຂອງພະຍາດໂຄວິດ-19 ແລະ ການຈະຫລຸດພື້ນຜິວອອກຈາກສະຖານະພາບປະເທດດອຍພັດທະນາ LDC ກອນປີ 2026 ໂດຍຜ່ານການເລັ່ງລັດການເຊື່ອມໂຍງການຄ້າ. ການສຶກສາຄົ້ນຄວ້າມີຈຸດປະສົງເພື່ອ (ກ) ພິຈາລະນາຄວາມຄືບໜ້າໃນການຈັດຕັ້ງປະຕິບັດແຜນດຳເນີນງານຂະແໜງການຄ້າ ແລະ ພາກທຸລະກິດເອກະຊົນທີ່ໄດ້ຮັບຮອງເອົາໃນບົດ DTIS 2012, (ຂ) ນຳສະເໜີສິ່ງທີ່ເປັນຈຸດສຸມໃນລວງເລິກກ່ຽວກັບທຸລະກິດກະສິກຳ, ການທອງທຽວ ແລະອຸດສາຫະກຳປຸງແຕ່ງ ແລະ (ຄ) ກະກຽມແຜນດຳເນີນງານຂະແໜງ ການຄ້າ ແລະ ພາກທຸລະກິດເອກະຊົນສະບັບປັບປຸງ. ໃນຂະນະທີ່ບົດລາຍງານໄດ້ສຸມໃສ່ທຸລະກິດກະສິກຳ, ການທອງທຽວ ແລະ ອຸດສາຫະກຳປຸງແຕ່ງ, ບົດໄດ້ເວົ້າເຖິງສະພາບແວດລ້ອມທີ່ເອື້ອອຳນວຍໃຫ້ແກ່ທຸລະກິດ, ຕົ້ນທຶນທາງການຄ້າ, ການຄ້າຂະໜານດນອຍ ແລະບົດບາດຍິງ-ຊາຍ. ບົດລາຍງານໄດ້ຈຳແນກໃຫ້ເຫັນບັນຊີລາຍຊື່ບຸລິມະສິດຂອງມາດຕະການທີ່ຈະສະໜັບສະໜູນສປປ ລາວ ໃຫ້ບັນລຸການເຕີບໂຕທີ່ມີລັກສະນະທີ່ວຽນ, ມີຄວາມຫຼາກຫຼາຍ ແລະ ສາມາດພື້ນຕົວໄດ້ ກວາ.

1. ຮຽກຮ້ອງໃຫ້ມີການປະຕິຮູບດ້ານທຸລະກິດ ແລະ ການຄ້າຕື່ມອີກ ເພື່ອໃຫ້ເກີດຄວາມທົ່ວເຖິງ, ຄວາມຫຼາກຫຼາຍ, ການສ້າງວຽກເຮັດງານທຳໃຫ້ກວ້າງຂວາງ ແລະການຫຼຸດຜອນຄວາມທຸກຍາກ.

ກ. ການເຕີບໂຕຢ່າງວ່ອງໄວໃນທົດສະວັດທີ່ຜ່ານມາຕົ້ນຕໍແມ່ນຍ້ອນການລົງທຶນດ້ານພື້ນຖານໂຄງລ່າງ ແລະ ການຂຸດຄົ້ນຊັບພະຍາ ກອນທຳມະຊາດ, ເຊິ່ງມີການສ້າງວຽກເຮັດງານທຳທີ່ຈຳກັດ.

ໃນໄລຍະປີ 2000-2019 ອັດຕາການເຕີບໂຕ ຂອງ ສປປ ລາວ ສະເລ່ຍ 7,2 ເປີເຊັນຕໍ່ປີ. ປັດໄຈຂັບເຄື່ອນຕົ້ນຕໍ ແມ່ນການລົງທຶນດ້ານພື້ນຖານໂຄງລ່າງ ດ້ວຍແຫລ່ງທຶນກູ່ຍົມຈາກຕ່າງປະເທດ ແລະ ການຂຸດຄົ້ນຊັບພະຍາກອນທຳມະຊາດໂດຍການລົງທຶນໂດຍກົງຈາກຕ່າງປະເທດ. ໃນປີ 2019, GDP ເພີ່ມຂຶ້ນດ້ວຍອັດຕາ 5,5 ເປີເຊັນ ແລະ ຈາກນັ້ນຫຼຸດລົງເປັນ 0,4 ເປີເຊັນ ໃນການຂາດລົງທາງເສດຖະກິດ ປີ 2020 ທີ່ຕິດພັນກັບ COVID-19. ກອນເກີດການລະບາດ ຂອງພະຍາດໂຄວິດ-19, ລະບົບເສດຖະກິດມະຫາພາກຂອງ ສປປ ລາວ ແມ່ນຂາດຄວາມຍືນຍົງ ໂດຍມີລະດັບໜີ້ສິນຫຼາຍ, ຄັງສຳຮອງເງິນຕາຕ່າງປະເທດຫຼຸດລົງ ແລະ ລະບົບການເງິນທີ່ບໍ່ເຂັ້ມແຂງ. ບຸລິມະສິດສຳຄັນທີ່ຮີບດວນລວມມີການພື້ນຟູຄວາມພື້ນທຽງຂອງເສດຖະກິດມະຫາພາກ ແລະ ການສະກັດກັ້ນການລະບາດຂອງພະຍາດໂຄວິດ-19. ທະນາຄານໂລກໄດ້ກຳນົດສາມຂົງເຂດເພື່ອພື້ນຟູສະຖຽນລະພາບຂອງເສດຖະກິດມະຫາພາກ. ໃນນັ້ນແມ່ນການເພີ່ມທະວີການຄຸ້ມຄອງໜີ້ສິນ ແລະ ຄວາມໂປ່ງໃສ, ເພີ່ມທະວີຄວາມພື້ນຄົງຂອງຂະແໜງການເງິນ ໂດຍຜ່ານການປັບປຸງລະບຽບການ ແລະ ການປັບໂຄງສ້າງທະນາຄານຄືນໃໝ່ ແລະ ເພີ່ມທະວີຄວາມຍືນຍົງດ້ານງົບປະມານ ໂດຍຜ່ານການລະດົມລາຍຮັບພາຍໃນປະເທດໃຫ້ຫຼາຍຂຶ້ນ ແລະ ການຄຸ້ມຄອງລາຍຈ່າຍໃຫ້ມີປະສິດທິພາບກວ່າເກົ່າ.

ການເອື້ອອອກການຂຸດຄົ້ນຊັບພະຍາກອນທຳມະຊາດຈາກການຂຸດຄົ້ນບໍ່ແຮ່ ແລະ ການລົງທຶນດ້ານພື້ນຖານໂຄງລ່າງ, ເຊິ່ງມີການໃຊ້ທຶນຮອນສູງ, ໄດ້ຊຸກຍູ້ອັດຕາການເຕີບໂຕໃນໄລຍະສອງທົດສະວັດທີ່ຜ່ານມາ. ແນວໃດກໍດີ, ສິ່ງດັ່ງກ່າວໄດ້ເຮັດໃຫ້ມີການສ້າງວຽກເຮັດງານທຳໃນລະດັບພໍປະມານ ແລະ ການຫຼຸດຜອນຄວາມທຸກຍາກໃນລະດັບອັນຈຳກັດ.

ຂ. ທ່າແຮງດ້ານການຄ້າຍັງຄົງຖືກນຳໃຊ້ບໍ່ເຕັມສ່ວນ

ໃນໄລຍະ 5 ປີທີ່ສິ້ນສຸດໃນປີ 2019 ການສົ່ງອອກສິນຄ້າຂອງ ສປປ ລາວ ເພີ່ມຂຶ້ນ 10 ສ່ວນຮ້ອຍຕໍ່ປີ ໃນຂະນະທີ່ການນຳເຂົ້າເພີ່ມຂຶ້ນ 1 ສ່ວນຮ້ອຍ. ການຂະຫຍາຍຕົວຂອງການສົ່ງອອກຂອງລາວໃນໄລຍະນີ້ ແມ່ນໄດ້ດີເມື່ອສົມທຽບກັບປະເທດໃນພາກພື້ນ. ແນວໃດກໍຕາມ, ໃນປີ 2019, ສປປ ລາວ ເປັນປະເທດທີ່ມີເສດຖະກິດເປີດກວ້າງໜ້ອຍກວ່າປະເທດເພື່ອນບ້ານອາຊຽນ ຄື: ໄທ, ກຳປູເຈຍ ແລະ ຫວຽດນາມ. ການເປີດກວ້າງທາງດ້ານການຄ້າຂອງລາວແມ່ນຕ່ຳກວ່າລະດັບທ່າແຮງບົ່ມຊ້ອນ ເຊິ່ງໃຊ້ລາຍໄດ້ຕໍ່ຫົວຄົນສຳລັບທັງສິນຄ້າ ແລະການບໍລິການເປັນຕົວບົ່ງບອກ. ນັບແຕ່ປີ 2015, ການສົ່ງອອກສິນຄ້າ ໄປຈີນ, ຫວຽດນາມ, ໄທ ໄດ້ເພີ່ມຂຶ້ນ. ແຫຼ່ງຕົ້ນຕໍ ຂອງການນຳເຂົ້າຍັງສືບຕໍ່ມາຈາກໄທ, ຫວຽດນາມ ແລະ ຈີນ. ການຄ້າການບໍລິການຂອນຂ້າງກະຈຸກຢູ່ໃນການຂົນສົ່ງແລະການທອງທຽວຫຼາຍກວ່າການບໍລິການທີ່ທັນສະໄຫມທີ່ຊຸກຍູ້ການແຂ່ງຂັນ.

ໃນປີ 2017 ການສົ່ງອອກທັງໝົດໄດ້ເພີ່ມຂຶ້ນເກືອບ 90 ສ່ວນຮ້ອຍ ເນື່ອງຈາກ ສປປ ລາວ ໄດ້ເລີ່ມສົ່ງອອກພະລັງງານໄຟຟ້າຈາກເຂື່ອນໄຟຟ້ານຳຕົກແຫ່ງໃໝ່. ການສົ່ງອອກແຮ່ທຳດ ແລະ ໂລຫະມີຄ່າຍັງສືບຕໍ່ເປັນສິນຄ້າສົ່ງອອກທີ່ສຳຄັນ, ເຖິງວ່າໃນໄລຍະປີ 2013-2019 ສ່ວນແບງຂອງສິນຄ້າເຫລົ່ານີ້ໃນການສົ່ງອອກ ທັງໝົດໄດ້ຫຼຸດລົງ ແລະ ມູນຄ່າການສົ່ງອອກທອງແດງໄດ້ເພີ່ມຕື່ມຢ່າງກວ້າງຂວາງຕາມການປ່ຽນແປງຂອງລາຄາສິນຄ້າຂັ້ນຕົ້ນ. ການສົ່ງອອກສິນຄ້າກະສິກຳແລະອຸດສາຫະກຳປຸງແຕ່ງໄດ້ຫຼຸດຄວາມສຳຄັນລົງໂດຍທຽບຖານ; ແນວໃດກໍຕາມ, ທັງສອງກໍຍັງຄົງມີຄວາມສຳຄັນ ແລະ ມີອັດ ຕາການເຕີບໂຕທີ່ສູງ. ຈາກພື້ນຖານທີ່ຂອນຂ້າງຍັງອອນອຍໃນປີ 2012-2013, ການສົ່ງອອກຜັກ, ໝາກໄມ້, ໝາກໄມ້ກິນໃນ (ໝາກໄມ້ແຫງເປືອກແຂງ), ເຄື່ອງປະກອບໄຟຟ້າ, ຢາງພາລາ ແລະປະລາດສະຕິກລວນແຕ່ມີການເຕີບໂຕຢ່າງໄວວາ. ການປ່ຽນແປງທີ່ໂດດເດັ່ນອີກອັນໜຶ່ງໃນໄລຍະ 2013-2019 ແມ່ນການຂະຫຍາຍຕົວຢ່າງ

ໄວວາຂອງການສົ່ງອອກເນື້ອໄມ້/ວັດສະດຸເຮັດເຍື່ອເຈ້ຍ ຈາກ 1 ລ້ານໂດລາ ເປັນ 286 ລ້ານໂດລາ. ສຳລັບຂະແໜງ ເຄື່ອງນຸ່ງຫົ່ມທີ່ໃຊ້ແຮງງານຫລາຍໃນເມື່ອກ່ອນ ເຫັນວ່າການສົ່ງອອກສວມໃຫຍ່ໄປຍັງພາກພື້ນແລະສະຫະພາບເອີຣົບ ໂດຍລວມແມ່ນຍັງຄົງທີ່.

ນັບຕັ້ງແຕ່ມີບົດ DTIS 2012 ທີ່ຜ່ານມາ, ສປປ ລາວ ໄດ້ຂະຫຍາຍໂຄງປະກອບການສົ່ງອອກສິນຄ້າເພີ່ມຂຶ້ນ. ໃນປີ 2012 ສປປ ລາວ ໄດ້ສົ່ງອອກສິນຄ້າທັງໝົດ 550 ຜະລິດຕະພັນຈາກຈຳນວນລາຍການຜະລິດຕະພັນສິນຄ້າທັງໝົດ 5205 (ຈຳນວນສູງສຸດຂອງຜະລິດພັນສິນຄ້າຕາມລະຫັດສາລະບານເອກະພາບ HS ລະດັບ 6 ຕົວເລກ). ໃນປີ 2019 ນີ້ ໄດ້ເພີ່ມຂຶ້ນສອງເທົ່າເປັນ 1.082 ຜະລິດຕະພັນ. ລະດັບການເພີ່ມຂຶ້ນຂອງຜະລິດຕະພັນໄດ້ຖືກສອງແສງອອກໃນການ ຄາສິນຄ້າເຫລົ່ານີ້ກັບປະເທດເພື່ອນບ້ານ.

ຄ. ຄວາມຫຼາກຫຼາຍທາງເສດຖະກິດ ທີ່ເກີດຈາກການນຳໃຊ້ໄມ້ງົດດ້ານຊັບສິນທຳມະຊາດ, ທີ່ຕັ້ງພູມສາດ ແລະ ພື້ນຖານ ໂຄງລ່າງການຂົນສົ່ງທີ່ໄດ້ຮັບການປັບປຸງ

ກະສິກຳສະໜອງແຫຼ່ງລາຍໄດ້ຕົ້ນຕໍໃຫ້ແກ່ປະມານ 70 ສ່ວນຮ້ອຍຂອງປະຊາກອນ. ການລົງທຶນ ແລະ ການ ຂະຫຍາຍຕົວໃນຂະແໜງຍຸດທະສາດນີ້ ແມ່ນການແຈສຳຄັນໃນການຫຼຸດຜ່ອນຄວາມຫຼາກຫຼາຍໃນເຂດຊົນນະບົດ, ແຕ່ ຊຳພັດຍັງຄົງຖືກຈຳກັດດ້ວຍລະບຽບການທີ່ບໍ່ຈຳເປັນ. ເຖິງວ່າໄດ້ມີຄວາມຫຼາຍພື້ນໃນການປັບປຸງກະສິກຳ, ລະບຽບ ການແລະຂັ້ນຕອນການບໍລິຫານທີ່ລາສະໄໝແລະຫຍຸ້ງເຫຍື້ງຍັງເພີ່ມຕື່ມທຶນໃຫ້ແກ່ການເຮັດທຸລະກິດ, ກິດຂວາງຊາວ ກະສິກອນໃນການເຂົ້າເຖິງວັດຖຸປະກອນ ຊະນິດຊະນິດໃໝ່ ແລະ ປັບປຸງທີ່ຮັບໃຊ້ກະສິກຳ ແລະ ຖຸວຽດການຂະຫຍາຍ ຕົວ ຂອງຜະລິດຕະພາບ ຂອງຊາວກະສິກອນຂະໜາດນ້ອຍ. ອົງການຄຸ້ມຄອງບໍລິຫານສວມໃຫຍ່ທັງຢູ່ຂັ້ນສູນກາງ ແລະ ຂັ້ນແຂວງແມ່ນມີເປົ້າໝາຍໃນການກວດກາສິນຄ້າເຄື່ອງຂອງຕົວຈິງ, ການທົດສອບ ແລະ ການຢັ້ງຢືນ ແບບ ເຕັມຮ້ອຍ, ແທນທີ່ຈະນຳໃຊ້ວິທີທີ່ອົງໃສຄວາມສູງ. ຊາວກະສິກອນຍັງມີຄວາມສູງທີ່ຈະຖືກກະທົບຕໍ່ການປ່ຽນແປງນະໂຍບາຍທີ່ບໍ່ ຄຸ້ມຄຸ້ມ, ລວມທັງການກຳນົດລາຄາ, ເຊິ່ງເປັນການຂັດຂວາງການຫັນປ່ຽນຈາກກະສິກຳແບບກຸ້ມຕົນເອງພໍໃຜພໍລາວໄປ ສູ່ການຜະລິດເປັນສິນຄ້າ.

ການທ່ອງທ່ຽວໄດ້ມີການເຕີບໂຕຢ່າງວ່ອງໄວກ່ອນການແຜ່ລະບາດ ຂອງພະຍາດໂຄວິດ-19; ເຖິງວ່າຈະປະສົບ ກັບການເກີດການຢຸດສະງັກໃນປັດຈຸບັນ, ແຕ່ອະນາຄົດໄລຍະກາງ ແລະ ໄລຍະຍາວຂອງຂະແໜງທ່ອງທ່ຽວຍັງຄົງຢູ່ໃນ ແງດີ.

2. ອົງປະກອບຫຼັກຂອງຍຸດທະສາດທີ່ໄດ້ປັບປຸງເພື່ອຫຼຸດຜ່ອນຕົ້ນທຶນທາງການຄ້າ

ການຫຼຸດຜ່ອນຕົ້ນທຶນທາງການຄ້າແມ່ນມີຄວາມຈຳເປັນເພື່ອກ້າວໄປສູ່ການແຂ່ງຂັນສາກົນ ແລະ ຄວາມຫຼາກ ຫຼາຍຂອງການສົ່ງອອກ. ການຫຼຸດຕົ້ນທຶນທາງການຄ້າຂອງ ສປປ ລາວ ຮຽກຮອງໃຫ້ມີ 3 ບາດກ້າວທີ່ສຳຄັນ ເພື່ອແນໃສ່ ຂະຫຍາຍຄວາມສາມາດແຂ່ງຂັນໃນທົ່ວເສດຖະກິດ ແລະ ເຮັດໃຫ້ການຄ້າທັງສິນຄ້າ ແລະ ທັງການບໍລິຫານເພີ່ມຂຶ້ນ.

- i. ການເຮັດໃຫ້ກະທັດຮັດຂຶ້ນ, ການຫຼຸດຜ່ອນອັດຕາພາສີນຳເຂົ້າ, ການປະຕິຮູບລະບຽບການ ແລະ ທຳນຽມປະຕິບັດ ທາງດ້ານບໍລິຫານ ຂອງອົງການລັດທີ່ເພີ່ມໃຫ້ລາຄາວັດຖຸປະກອນທີ່ນຳເຂົ້າມາຮັບໃຊ້ການຜະລິດ. ການຫຼຸດຜ່ອນ ສິ່ງກົດກັນຕໍ່ການນຳເຂົ້າຈະສົ່ງຜົນດີຕໍ່ຄົນທຸກຍາກແບບບໍ່ສະເໝີກັນ.
- ii. ການປັບປຸງຄຸນນະພາບ ແລະ ຄວາມໂປ່ງໃສຂອງທຸກລະບຽບການທີ່ກ່ຽວຂ້ອງກັບການຄ້າໂດຍການລົບລ້າງບັນດາ ລະບຽບການທີ່ເກີນຄວາມຈຳເປັນເຊິ່ງບໍ່ແມ່ນສິ່ງທີ່ຮຽກຮອງຕ້ອງການສຳລັບຄວາມປອດໄພ ຂອງປວງຊົນ, ສະ ຫວັດດິການ ຫຼືຄວາມກັງວົນດ້ານສິ່ງແວດລ້ອມ, ການເຮັດໃຫ້ກະທັດຮັດ ແລະ ການຕັດຂັ້ນຕອນດ້ານລະບຽບການ ແລະການປັບປຸງປະສິດທິພາບຂອງອົງການບໍລິຫານດ້ວຍການເສີມສ້າງຂີດຄວາມສາມາດ ແລະ ການມຸ່ງເປົ້າຫ ມາຍ ໃສ່ຊັບ ພະຍາກອນທີ່ຂາດແຄນ ໂດຍຜ່ານການຮັບຮອງເອົາຍຸດທະສາດການຈັດການກັບຄວາມສູງແບບ ກວມລວມ.
- iii. ການເສີມສ້າງສະພາບແວດລ້ອມທີ່ເອື້ອອຳນວຍໃຫ້ທຸລະກິດ ໂດຍການເຮັດໃຫ້ຄວາມຮຽກຮ້ອງຕ້ອງການໃນ ການຂຶ້ນທະບຽນທຸລະກິດງ່າຍຂຶ້ນ ແລະ ເປັນແບບອັດຕະໂນມັດ ແລະ ການຫຼຸດຜ່ອນຕົ້ນທຶນໃນການຂົນສົ່ງ ແລະ ໂລຊິດສະຕິກ ແນໃສ່ເຮັດໃຫ້ການເຂົ້າຮວມໃນຕ້ອງໂສມູນຄ່າ ຂອງພາກພື້ນ ແລະ ຂອງໂລກເພີ່ມຂຶ້ນ.

ສິ່ງກົດຂວາງການຄ້າທີ່ບໍ່ແມ່ນພາສີທີ່ບັງຄັບໃຊ້ຢູ່ຊາຍແດນ ແລະ “ຫຼັງຈາກຊາຍແດນໄປ” ປະກອບ ສ່ວນເຮັດ ໃຫ້ ສປປ ລາວ ມີຕົ້ນທຶນທາງການຄ້າສູງ. ສິ່ງເຫຼົ່ານີ້ລວມມີສິ່ງກົດກັນທາງດ້ານວິຊາການຕໍ່ການຄ້າ, ຂໍ້ກຳນົດດ້ານອະນຸ ໄມ ແລະສຸຂາອະນາໄມພືດ ແລະ ສັດ, ລະບຽບວິທີປະຕິບັດຂອງພາສີ, ລະບຽບການການຄ້າ ແລະ ການຂົນສົ່ງ. ຕ້ອງໃຫ້ ມີເຫດຜົນອະທິບາຍວ່າລະບຽບການແມ່ນແນໃສ່ເພື່ອຮັບປະກັນການປະຕິບັດຈຸດປະສົງ ຂອງນະໂຍບາຍສາທາລະນະ ທີ່ຂອບກົດໝາຍ (ສຸຂະພາບ, ຄວາມປອດໄພ ແລະ ຄວາມສະຫງົບສຸກ). ການຄວບຄຸມທີ່ຫລາສະໄຫມແລະຂັ້ນຕອນທີ່ ຫຼຸຍເຫຼືອ ລວມທັງຄວາມລະແວງລົງໃສ່ຕໍ່ກັບພໍ່ຄ້າຊາວຂາຍເອກະຊົນ, ທັງຫມົດແມ່ນປະກອບສ່ວນໃຫ້ຕົ້ນທຶນໃນການ ຄ້າເພີ່ມຂຶ້ນ.

ການເພີ່ມທະວີການປະສານງານ, ລວມທັງການແລກປ່ຽນຂໍ້ມູນຂ່າວສານລະຫວ່າງບັນດາອົງການຂອງລັດຖະບານທີ່ພົວພັນກັບການແຈ້ງພາສີຢູ່ດ່ານຊາຍແດນ, ຈະຫຼຸດຜ່ອນຄ່າໃຊ້ຈ່າຍ ຂອງການຄ້າຊາຍແດນ. ເປັນສິ່ງຈໍາເປັນທີ່ຕ້ອງໃຫ້ຜູ້ມີສ່ວນໄດ້ສ່ວນເສຍທັງໝົດ ສາມາດເຂົ້າເຖິງຂໍ້ມູນຂ່າວສານທີ່ຖືກຕ້ອງຢ່າງງ່າຍດາຍກ່ຽວກັບລະບຽບການແລະລະບຽບວິທີປະຕິບັດຂອງອົງການບໍລິຫານ ທີ່ຈໍາເປັນ ສໍາລັບການນໍາເຂົ້າ, ການສົ່ງອອກ ແລະການຂົນສົ່ງຜ່ານແຖນ ໂດຍການນໍາໃຊ້ສູນຂໍ້ມູນຂ່າວສານການຄ້າແຫ່ງຊາດ NTP. ການຍົກລະດັບ NTP ແມ່ນບຸລິມະສິດອັນໜຶ່ງ ເພື່ອໃຫ້ສອງແສງໄດ້ເຖິງປະເພນີປະຕິບັດທີ່ນໍາໜ້າໃນປັດຈຸບັນແລະເພື່ອຮັບປະກັນໃຫ້ມີການຮັກສາໃຫ້ທັນສະໄຫມຢູ່ສະເໝີ.

ການເຮັດໃຫ້ນະໂຍບາຍ ແລະ ລະບຽບການຜ່ານດ່ານຊາຍແດນງ່າຍຂຶ້ນ ຈະເພີ່ມລາຍຮັບ ແລະຫຼຸດຜ່ອນຕົ້ນທຶນທາງການຄ້າ. ສປປ ລາວ ຄວນສືບຕໍ່ປັບປຸງລະບຽບວິທີປະຕິບັດການແຈ້ງພາສີໃຫ້ທັນສະໄໝ ໂດຍຜ່ານການປະຕິບັດລະບົບແຈ້ງເສຍພາສີປະຕູດຽວແຫ່ງຊາດແບບເອເລັກໂຕຣນິກ ແລະ ການສ້າງຕັ້ງທີມງານ ລະຫວ່າງອົງການ ເພື່ອຈັດການກັບຄວາມສູງ JIRM ແນໃສ່ຈັດຕັ້ງປະຕິບັດຂອບຂາຍການບໍລິຫານຄວາມສູງແບບປະສົມປະສານ IRMF. ການປະຕິບັດວິທີການທີ່ຄົບຖ້ວນສົມບູນໃນການຈັດການກັບຄວາມສູງ ແມ່ນເປັນວິທີການທີ່ມີປະສິດທິພາບ ເພື່ອຫຼຸດຜ່ອນພາລະຂອງລະບຽບການ ໃນຂະນະດຽວກໍເປັນການເສີມຂະຫຍາຍການບັງຄັບໃຊ້ມາດຕະຖານດ່ານສຸຂະພາບ, ຄວາມປອດໄພ ແລະຄວາມສະຫງົບສຸກທີ່ຈໍາເປັນ. ການຄຸ້ມຄອງຄວາມສູງຈະຊ່ວຍໃຫ້ ການນໍາໃຊ້ບຸກຄະລາກອນດ່ານວິຊາການທີ່ຂາດແຄນ ແລະ ພົ້ນຖານໂຄງລ່າງ ມີປະສິດທິພາບທີ່ສຸດ ແລະຊ່ວຍໃຫ້ການຄ້າມີຄວາມປອດໄພກວ່າເກົ່າ. ການເລັ່ງເປົ້າຫມາຍທີ່ບໍ່ຖືກຈຸດໃນການນໍາໃຊ້ຊັບພະຍາກອນເພື່ອຄຸ້ມຄອງ ເປັນການສົ່ນເປືອງ ແລະ ກໍມີປະສິດທິພາບໜ້ອຍກວ່າ. ການໃຫ້ເອົາສິນຄ້າທີ່ຖືກກວດສອບມາແລວ ແລະ ສິນຄ້າທີ່ມີການຍິ່ງຍືນຮັບປະກັນແລວ ມາກວດໃໝ່ອີກກໍພຽງແຕ່ເປັນການນໍາໃຊ້ຊັບພະຍາກອນທີ່ອາດສາມາດທັນໄປໃຊ້ຢ່າງອື່ນເພື່ອຈະໄຈອອກໃຫ້ໄດ້ເຄື່ອງທີ່ສົ່ງມາແບບມີຄວາມສູງກວ່າ. ສັນຍາສະບັບປັບປຸງສິນທິສັນຍາກຽວໂຕ (RKC) ຂອງອົງການພາສີໂລກ, ສັນຍາການອໍານວຍຄວາມສະດວກດ່ານການຄ້າຂອງອົງການການຄ້າໂລກ ແລະ ແຜນປະຕິບັດງານຍຸດທະສາດການອໍານວຍຄວາມສະດວກດ່ານການຄ້າຂອງປະຊາຄົມເສດຖະກິດອາຊຽນ (AEC) 2025 ລວມແຕ່ຮຽກຮອງໃຫ້ບັນດາສະມາຊິກ ມີການຮັບຮອງເອົາບັນດານະໂຍບາຍບໍລິຫານຄວາມສູງທີ່ມີປະສິດທິພາບ.

ສປປ ລາວ ປະເຊີນກັບຄຳໃຊ້ຈ່າຍສິ້ນເປືອງດ້ານໂລຊິດສະຕິກທີ່ສູງຂຶ້ນ ແລະ ຂະບວນການທີ່ໃຊ້ເວລາຫຼາຍກວ່າທຽບກັບບັນດາປະເທດເພື່ອນບ້ານຂອງຕົນສ່ວນໃຫຍ່ຢູ່ໃນພາກພື້ນ. ອັນນີ້ກ່ຽວຂ້ອງກັບປະສິດທິພາບແລະຄວາມໝາເຊື່ອຖືຂອງພົນຖານໂຄງລ່າງການຂົນສົ່ງ, ອົງການທີ່ຄຸ້ມຄອງຊາຍແດນ, ຜູ້ດັດສິມຄວບຄຸມການຂົນສົ່ງແລະຜູ້ໃຫ້ບໍລິການ. ໃນປີ 2020 ສປປ ລາວ ຖືກຈັດຢູ່ໃນອັນດັບທີ 154 ໃນຈໍານວນ 190 ປະເທດ ດ່ານຄວາມສະດວກໃນການດໍາເນີນທຸລະກິດ. ສິ່ງດັ່ງກ່າວເຮັດໃຫ້ ສປປ ລາວຢູ່ຫຼັງບັນດາປະເທດເພື່ອນບ້ານ ແລະ ບັນດາປະເທດທີ່ນໍາມາສົມທຽບມີມີລະດັບການພັດທະນາທີ່ຄ້າຍຄືກັນທັງໃນທົ່ວໂລກ ແລະ ໃນພາກພື້ນອາຊີ-ປາຊີຟິກ. ເພື່ອຄວາມສະດວກຂອງການຄ້າຂາມຊາຍແດນໃນປີ 2020, ໃນຂະນະທີ່ຈໍານວນເອກະສານທີ່ຕ້ອງການໄດ້ຫຼຸດລົງ, ຄ່າໃຊ້ຈ່າຍເພື່ອປະຕິບັດຕາມເອກະສານຂອງການສົ່ງອອກຂອງ ສປປ ລາວ ແມ່ນຫຼາຍກວ່າສອງເທົ່າຂອງກໍາປູເຈຍ, ສູງກວ່າຈີນ 3 ເທົ່າ ແລະ ສູງກວ່າຫວຽດນາມ 69%. ໃນປີ 2020, ສປປ ລາວ ຖືກຈັດຢູ່ໃນອັນດັບທີ 78 ໃນຈໍານວນ 190 ປະເທດ ສໍາລັບການຄ້າຂາມຊາຍແດນ ແລະ ຍັງຄົງຢູ່ຫ່າງຈາກເສັ້ນແດນ 20 ສ່ວນຮອຍ (ຜູ້ປະຕິບັດດີທີ່ສຸດຂອງໂລກ).

3. ຂໍ້ສະເໜີແນະສໍາລັບຂະແໜງການ

ດ້ານກະສິກໍາ ບຸລິມະສິດແມ່ນຊຸກຍູ້ສິ່ງເສີມການຜະລິດເປັນສິນຄ້າຂອງກະສິກໍາຂະໜາດນ້ອຍ. ນີ້ແມ່ນຈຸດຕັ້ງຕົ້ນໃນການເພີ່ມຜະລິດຕະພາບແລະການຂາຍເຂົ້າຕະຫຼາດໃກ້ຄຽງໃຫ້ໄດ້ຫລາຍຂຶ້ນ. ຂໍ້ສະເໜີແນະສະເພາະປະກອບດ້ວຍການເຮັດໃຫ້ລະບຽບການສໍາລັບການນໍາເຂົ້າວັດຖຸປະກອນຮັບໃຊ້ກະສິກໍາງ່າຍຂຶ້ນ, ຍົກເລີກບັນຊີລາຍການລາຄາຕໍ່າສູດ ແລະສູງສຸດ, ເຮັດໃຫ້ຄວາມສາມາດຂອກຮູ້ລາຄາເປັນໄປໄດ້ຢ່າງກວ້າງຂວາງໂດຍການສະໜັບສະໜູນການສ້າງຕັ້ງເວທີຂໍ້ມູນຂ່າວສານອອນລາຍທີ່ໃຊ້ກັບມືຖື ເຊິ່ງເນັ້ນເປົ້າຫມາຍທີ່ຊາວກະສິກອນ (ໃຫ້ມີຂໍ້ມູນລາຄາ, ຄໍາແນະນໍາດ່ານຜະລິດຕະພາບ ແລະ ອື່ນ ໆ), ຊຸກຍູ້ໃຫ້ມີການພັດທະນາລະບົບຕ້ອງໂສສ້າງເຢັນສໍາລັບພືດຜັກ ແລະ ສະໜັບສະໜູນການປະຕິຮູບທີ່ສອດຫອຍໄປໃນທຸກຂະແໜງການກ່ຽວກັບລະບຽບການເຮັດທຸລະກິດ, ບັນດາລະບຽບການ ແລະ ນະໂຍບາຍສິ່ງເສີມການລົງທຶນ. ການປະຕິຮູບທີ່ສອດຫອຍໄປໃນທຸກຂະແໜງການຈະຊຸກຍູ້ການລົງທຶນຂອງເອກະຊົນໃນການຂົນສົ່ງ, ໂລຊິດສະຕິກ, ການເກັບຮັກສາສິນຄ້າໃນສາງ ແລະ ຕ້ອງໂສສ້າງເຢັນ.

ການຫົດຫາຍໄປຂອງຄວາມຕ້ອງການທ່ອງທ່ຽວທີ່ເປັນຜົນມາຈາກການລະບາດຂອງພະຍາດໂຄວິດ-19, ໄດ້ເນັ້ນໃຫ້ເຫັນຄວາມຈໍາເປັນຂອງ ສປປ ລາວ ທີ່ຈະແກ້ໄຂຂໍ້ຈຳກັດດ່ານການສະໜອງ ເພື່ອໃຫ້ສາມາດພື້ນຕົວໄດ້ຢ່າງໄວວາເມື່ອໂດຍການແຜ່ລະບາດຂອງພະຍາດໄດ້ຈາກຄ້າຍໄປ. ຂໍ້ສະເໜີແນະສະເພາະທີ່ເນັ້ນເປົ້າທີ່ການທ່ອງທ່ຽວແມ່ນມີການສ້າງຕັ້ງສະພາການຕະຫຼາດການທ່ອງທ່ຽວ ເຊິ່ງຖອດຖອນນໍາບົດຮຽນຈາກໄທ ແລະ ຫວຽດນາມ. ອັນນີ້, ຈະເຮັດໃຫ້ສປປ ລາວ ຖືກນໍາສະເໜີໃນແຖວການຕະຫລາດວ່າເປັນສະຖານທີ່ທ່ອງທ່ຽວທີ່ໄດ້ຜົນກວ່າເກົ່າ. ຂໍ້ສະເໜີແນະອື່ນໆລວມມີການປັບປຸງລະບຽບການທ່ອງທ່ຽວ, ຈັດຕັ້ງການຝຶກອົບຮົມເພື່ອແກ້ໄຂສະພາບບໍ່ພຽງພໍຂອງຊັບພະຍາກອນມະນຸດ ແລະ ຈັດຕັ້ງປະຕິບັດຢ່າງແຂງແຮງບັນດາມາດຕະການປົກປັກຮັກສາສິ່ງແວດລ້ອມເພື່ອເພີ່ມຄວາມຕ້ອງການການທ່ອງທ່ຽວ

ທຳມະຊາດ. ຂະແໜງການທ່ອງທ່ຽວຍັງຈະໄດ້ຮັບຜົນປະໂຫຍດຈາກການປັບປຸງສະພາບແວດລ້ອມທີ່ເອື້ອອຳນວຍແກ່ການເຮັດທຸລະກິດ ເຊິ່ງກວມເອົາຫລາຍຂະແໜງການ ແລະ ຈາກການເຈລະຈາລະຫວ່າງພາກລັດແລະທຸລະກິດທີ່ມີປະສິດທິຜົນກວາ.

ການເພີ່ມທະວີການລົງທຶນໃນອຸດສາຫະກຳປຸງແຕ່ງຮຽກຮ້ອງໃຫ້ມີການປັບປຸງສະພາບແວດລ້ອມທີ່ເອື້ອອຳນວຍແກ່ການເຮັດທຸລະກິດ. ຂະແໜງອຸດສາຫະກຳປຸງແຕ່ງທີ່ຍັງໃໝ່ຕົ້ນຕໍແມ່ນປະກອບດ້ວຍບັນດາວິສາຫະກິດທີ່ມີຂະໜາດນ້ອຍ ແລະ ກາງທີ່ນຳໃຊ້ແຮງງານຫຼາຍ, ມີຜະລິດຕະພາບຕໍ່າເຊິ່ງຜະລິດຮັບໃຊ້ຕະຫຼາດພາຍໃນປະເທດ. ມີພຽງແຕ່ 5 ສວນຮອຍຂອງກຳລັງແຮງງານທັງໝົດທີ່ເຮັດວຽກໃນອຸດສາຫະກຳປຸງແຕ່ງ. ໃນປີ 2018, ສປປ ລາວ ມີມູນຄ່າເພີ່ມຂອງອຸດສາຫະກຳປຸງແຕ່ງ MVA ຕໍ່ຫົວຄົນຄາດຄະເນປະມານ 200 ໂດລາ (ໃນລາຄາຄົງທີ່ 2010 ເປັນໂດລາ). ອັນນີ້ແມ່ນຕໍ່າກວ່າລະດັບສະເລຍຂອງພາກພື້ນຢ່າງມີໄນຍະສຳຄັນ ຄື \$1000 MVA ຕໍ່ຫົວຄົນ. ຫຼາຍກວ່າເຄິ່ງໜຶ່ງຂອງການສົ່ງອອກສິນຄ້າອຸດສາຫະກຳແມ່ນໂລຫະພື້ນຖານ, ຊື່ນສວນກອງຖາຍຮູບແລະຊື່ນສວນທີ່ກ່ຽວຂ້ອງກັບການບັນທຶກສຽງແລະພາບ, ອາຫານແລະເຄື່ອງດື່ມ, ເຄື່ອງນຸ່ງຫົ່ມ ແລະຜະລິດຕະພັນໄມ້. ບົດລາຍງານການພັດທະນາອຸດສາຫະກຳປີ 2017 (DIH/MOIC) ໃຫ້ຂໍ້ສັ່ງເກດວ່າ: ຂະແໜງອຸດສາຫະກຳປຸງແຕ່ງແມ່ນຂາດການເຂົ້າເຖິງສິນເຊື່ອ, ມີພື້ນຖານໂຄງລ່າງດ້ານໂລຊິດສະຕິກທີ່ບໍ່ດີ, ການສະໜັບສະໜູນດ້ານນະໂຍບາຍທີ່ຈຳກັດ ແລະ ການປະຕິບັດກົດໝາຍທີ່ມີຢູ່ແລ້ວຍັງບໍ່ເຂັ້ມງວດ.

ບໍລິສັດອຸດສາຫະກຳປຸງແຕ່ງຈຳນວນໜ້ອຍກວມເອົາການສົ່ງອອກຂອງອຸດສາຫະກຳປຸງແຕ່ງເກືອບທັງໝົດ. ມີພຽງແຕ່ 5 ສວນຮອຍຂອງວິສາຫະກິດທັງໝົດທີ່ມີພະນັກງານຫຼາຍກວ່າ 200 ຄົນ; ຢ່າງໃດກໍຕາມ, ຈຳນວນເຫຼົ່ານີ້ກວມເອົາເກືອບທັງໝົດຂອງວິສາຫະກິດສົ່ງອອກ. ຂໍສະເໜີແນະສະເພາະເພື່ອໃຫ້ອຸດສາຫະກຳປຸງແຕ່ງເພີ່ມຂຶ້ນລວມມີການສາງຄວາມເຂັ້ມແຂງດ້ານສະພາບແວດລ້ອມທີ່ເອື້ອອຳນວຍແກ່ການເຮັດທຸລະກິດ, ການປັບປຸງປະສິດທິພາບ ແລະ ຄຸນນະພາບຂອງການບໍລິການ(ໃນຖານະເປັນປັດໄຈຮັບໃຊ້ອຸດສາຫະກຳປຸງແຕ່ງ), ການປະຕິຮູບລະບົບການແບບຮີບດວນເພື່ອຊຸກຍູ້ສິ່ງເສີມ ການແຂ່ງຂັນແລະປະສິດທິພາບໃນການບໍລິການຂຶ້ນສົ່ງ ແລະ ໂລຊິດສະຕິກ, ການທົບທວນຄືນແລະການປະຕິຮູບນະໂຍບາຍສິ່ງເສີມຕ່າງໆເພື່ອດຶງດູດການລົງທຶນທີ່ສະແຫວງຫາ"ປະສິດທິພາບ" ເຊິ່ງຈະເປັນການກ້າວໄປສູ່ຄວາມຫຼາກຫຼາຍ.

ມາຮອດປະຈຸບັນ, ເຂດເສດຖະກິດພິເສດໄດ້ສ້າງວຽກເຮັດງານທຳບໍ່ຫຼາຍປານໃດ ແລະ ປະກອບສ່ວນພໍປະມານດ້ານເສດຖະກິດໃຫ້ແກ່ການເກັບລາຍຮັບຂອງລັດຖະບານ. ໃນປັດຈຸບັນມີປະສິດທິການຫລວງຫລາຍຈາກປະເທດຕ່າງໆກ່ຽວກັບການການສ້າງຕັ້ງແລະການດຳເນີນງານຂອງ SEZs. ຮອດເວລາແລ້ວທີ່ຈະປະເມີນປະສິດທິການຂອງລາວມາເຖິງປັດຈຸບັນ ໃສ່ກັບປະສິດທິການຂອງຄູລຸມທຽບ ແລະ ພາກປະຕິບັດທີ່ນຳໜ້າ. ແນະນຳໃຫ້ ສປປ ລາວ ທົບທວນຄືນນະໂຍບາຍ ແລະ ລະບົບການບໍລິຫານທີ່ມີຢູ່ແລ້ວສຳລັບເຂດເສດຖະກິດພິເສດ.

1. ບົດຮຽນທີ່ຖອດຖອນໄດ້ຈາກແຜນດຳເນີນງານຂະແໜງການຄ້າ ແລະ ພາກທຸລະກິດເອກະຊົນ ປີ 2012 ແລະ ການເສີຍແຜແຜນດຳເນີນງານ ປີ 2022 ສະບັບໃໝ່:

ເຖິງວ່າຈະມີຄວາມຄືບໜ້າຢ່າງຫຼວງຫຼາຍກໍຕາມ, ແຕ່ຫຼາຍບັນຫາດ້ານລະບົບ ແລະ ນະໂຍບາຍທີ່ໄດ້ກຳນົດໄວ້ໃນແຜນດຳເນີນງານປີ 2012 ຍັງຄົງຖືກຕ້ອງ. ບົດ DTIS ປັບປຸງເປັນປັດຈຸບັນ ໄດ້ທົບທວນຄວາມຄືບໜ້າໃນການຈັດຕັ້ງປະຕິບັດແຜນດຳເນີນງານປີ 2102 ແລະ ພະຍາຍາມຕໍ່ຍອດບົດຮຽນທີ່ຖອດຖອນໄດ້. ບົດຮຽນຕົ້ນຕໍຈາກການປະຕິບັດແຜນດຳເນີນງານປີ 2012 ລວມມີ:

ບຸລິມະສິດຈຳນວນຫລາຍທີ່ລະບຸໄວ້ບໍ່ໄດ້ແກ້ໄຂສິ່ງທ້າທາຍໃນການປະສານງານ ແລະການຈັດ ລຳດັບກ່ອນຫລັງ. ໂດຍໄດ້ກຳນົດການແກ້ໄຂບັນຫາ 100 ກວ່າຢ່າງ ທີ່ຖືກຈັດວາງຢູ່ໃນສາມເລືອກຄຳ ແລະ 12 ຂົງເຂດທີ່ກວມເອົາຫຼາຍກະຊວງ ແລະ ອົງການຄຸ້ມຄອງຂອງລັດ, ໃນນັ້ນພັດໄດ້ເອົາໃຈໃສ່ໜ້ອຍດຽວຕໍ່ບັນດາສິ່ງທ້າທາຍຂອງການປະສານງານ, ຕໍ່ຂີດຄວາມສາມາດ ແລະ ຕໍ່ຄວາມຕ້ອງການໃນການຈັດລຳດັບກ່ອນຫລັງຂອງການເຄື່ອນໄຫວ.

ບົດ DTIS ໄດ້ໃຫ້ບຸລິມະສິດການເພີ່ມທະວີການປຶກສາຫາລືລະຫວ່າງພາກລັດ ແລະ ທຸລະກິດເອກະຊົນ ລວມທັງການເອົາພາກສວນສັງຄົມພົນລະເຮືອນມາເຂົ້າຮວມນຳ ໃນສວນທີ່ກ່ຽວກັບຄວາມສຳຄັນຂອງການເຊື່ອມໂຍງທາງດ້ານການຄ້າ, ການຫຼຸດຜ່ອນຜົນກະທົບໃຫ້ການຄ້າ ແລະການເພີ່ມທະວີການຄ້າກັບພາກພື້ນ ແລະ ກັບໂລກ. ຂະບວນການ EIF ໄດ້ອຳນວຍໃຫ້ແກ່ການສ້າງຕັ້ງຄະນະກຳມະການແຫ່ງຊາດເພື່ອອຳນວຍຄວາມສະດວກທາງດ້ານການຄ້າ (NTFC) ແລະ ເປັນເຄື່ອງມືສຳຄັນໃນການນຳໃຊ້ປະໂຫຍດຈາກເງິນທຶນທີ່ມີເພື່ອໃຫ້ມີການສະໜັບສະໜູນ TPSWG ແລະ NTFC. ການເຂົ້າຮວມຂອງຜູ້ໃຫ້ທຶນຫຼາຍຝ່າຍໃນ TPSWG ເຮັດໃຫ້ມີການແລກປ່ຽນຂໍ້ມູນຢ່າງໂປ່ງໃສ ແລະ ການຄົ້ນຄວ້າໃນແຖງການນຳໃຊ້, ເສີມຂະຫຍາຍການປະສານງານຂອງຜູ້ໃຫ້ທຶນ ແລະ ເຮັດໃຫ້ສາມາດວາງແຜນງານໂຄງການຢ່າງມີປະສິດທິພາບກວ່າເກົ່າ ແລະ ເພີ່ມປະສິດທິຜົນຂຶ້ນ.

ຫຼາຍໆກິດຈະກຳທີ່ໄດ້ລະບຸໄວ້ໃນບົດ DTIS ປີ 2012 ແມ່ນມີຄວາມຊັບຊ້ອນ ແລະ ຕ້ອງການຄວາມຊຳນານງານ ແລະປະສິດທິການທາງດ້ານວິຊາການສູງ ເພື່ອຈັດຕັ້ງປະຕິບັດໃຫ້ປະສິດຜົນສຳເລັດ. ສິ່ງສຳຄັນຄືໃຫ້ຮັບຮູ້ວ່າການຈັດຕັ້ງ

ປະຕິບັດຈະເປັນຂະບວນການທີ່ໃຊ້ເວລາຫຼາຍປີ ເຊິ່ງຮຽກຮ້ອງໃຫ້ມີການຮ່ວມມືລະຫວ່າງອົງການ.

ຜູ້ມີສ່ວນໄດ້ສ່ວນເສຍທີ່ສຳຄັນຈຳນວນຫລາຍ ໄດ້ຜະເຊີນໜ້າກັບສິ່ງທ້າທາຍທາງດ້ານວິຊາການໃນການຈັດຕັ້ງປະຕິບັດຂະບວນການນີ້. ການຮ່ວມມືລະຫວ່າງພາກລັດ ແລະ ທຸລະກິດເອກະຊົນທີ່ມີປະສິດທິຜົນໃນບັນຫາການອຳນວຍຄວາມສະດວກທາງດ້ານການຄ້າ ຮຽກຮ້ອງໃຫ້ມີຄວາມເຂົ້າໃຈກ່ຽວກັບປະເພນີປະຕິບັດທີ່ນຳໜ້າ ແລະຄວາມເຊື່ອທີ່ວາງລັດຖະບານເປັນ "ຜູ້ອຳນວຍຄວາມສະດວກ" ເພື່ອຊ່ວຍການຂະຫຍາຍຕົວ ຂອງພາກທຸລະກິດເອກະຊົນ. ບັນດາໜ່ວຍງານຂອງຂະແໜງການແມ່ນມີຂີດຄວາມສາມາດຈຳກັດ, ການປະສານງານລະຫວ່າງກະຊວງຍັງບໍ່ແຂງແຮງ ແລະ ການຂາດຄວາມໝາຍໝັ້ນຂອງບັນດາກະຊວງສາຍຕັ້ງໃນການແກ້ໄຂບັນຫາພາກທຸລະກິດເອກະຊົນ.

ການປະສານງານລະຫວ່າງອົງການ ທີ່ຍັງມີຂໍ້ຈຳກັດ ແລະ ການບໍ່ມີລະບົບການຕິດຕາມ. ຜົນກະທົບທາງລົບຂອງ ໂຄວິດ-19 ຕໍ່ເສດຖະກິດ ໄດ້ເສີມສ້າງມານະຈິດທາງດ້ານການເມືອງລະດັບສູງໃນການປັບປຸງສະພາບແວດລ້ອມແຫ່ງການດຳເນີນທຸລະກິດ; ແນວໃດກໍຕາມ, ການ ຈັດຕັ້ງປະຕິບັດການປະຕິຮູບກໍຍັງມີຄວາມຫຍຸ້ງຍາກເນື່ອງຈາກການປະສານງານລະຫວ່າງອົງການທີ່ຍັງມີຂໍ້ຈຳກັດ ແລະ ການບໍ່ມີລະບົບການຕິດຕາມ.

ບົດ DTIS ສະບັບປັບປຸງໃນປັດຈຸບັນ ຂອງ ສປປ ລາວ ປີ 2022 ເປັນການເປີດໂອກາດໃຫ້ລັດຖະບານ ແລະ ພາກທຸລະກິດເອກະຊົນໄດ້ປັບປຸງແຜນດຳເນີນງານຂະແໜງການຄ້າ ແລະ ພາກທຸລະກິດເອກະຊົນ. ບົດ DTIS ສະບັບປັບປຸງຂອງ ສປປ ລາວ ໄດ້ກຳນົດບູລິມະສິດທີ່ກ່ຽວຂ້ອງກັບການຄ້າເຊິ່ງມີທາງແຮງໃນການຫຼຸດຜ່ອນຄວາມທຸກຍາກຢ່າງສູງສຸດ, ສົ່ງເສີມການເຕີບໂຕແບບຍືນຍົງ ແລະ ສ້າງຄວາມສາມາດພື້ນຖານຢ່າງໄວວາໃຫ້ແກ່ການເຕີບໂຕຄືນໃໝ່ຫຼັງໂຄວິດ-19, ດວຍການຫຼຸດຜ່ອນຕົ້ນທຶນທາງການຄ້າ ແລະ ວິທີປະຕິບັດໃນການຄຸ້ມຄອງດັດສິມທີ່ດີຂຶ້ນ.

ການປັບປຸງນີ້ເປັນໂອກາດໃຫ້ລັດຖະບານເພື່ອຈັດວາງນະໂຍບາຍ ແລະ ຍຸດທະສາດການຄ້າໃຫ້ດີກວ່າເກົ່າເພື່ອໃຫ້ສອດຄ່ອງກັບຄຳໝັ້ນສັນຍາ ຂອງຕົນ ໃນການຫັນໄປສູ່ຄວາມຫຼາກຫຼາຍທາງດ້ານເສດຖະກິດ ແລະ ການຫຼຸດຜ່ອນຄວາມທຸກຍາກ ໃນໄລຍະທີ່ເປັນການພື້ນຟູຄືນໃໝ່ຫຼັງໂຄວິດ-19 ແລະ ການກາວໄປສູ່ການຫຼຸດພື້ນຈາກສະຖານະພາບປະເທດດອຍພັດທະນາ (LDC) ໃນປີ 2026, ໂດຍມີການລຽງລາຍການເຄື່ອນໄຫວທີ່ມີກຳນົດເວລາຜູກມັດ, ການຮັບປະກັນການຕິດຕາມກວດກາຢ່າງເປັນກົດຈະວັດ ແລະ ມີການລາຍງານຄວາມຄືບໜ້າໃຫ້ທຸກພາກສ່ວນກ່ຽວຂ້ອງ.

ບົດ DTIS ໄດ້ນຳສະເໜີແຜນດຳເນີນງານຂອງຂະແໜງການຄ້າ ແລະພາກທຸລະກິດເອກະຊົນທີ່ໄດ້ປັບປຸງໃໝ່ເຊິ່ງເປັນການສະຫຼຸບສິ່ງລວມກຸ່ມການປະຕິຮູບນະໂຍບາຍທີ່ໄດ້ຖືກສະເໜີແນະ. ຮ່າງແຜນນີ້ຈະໄດ້ມີສິນທະນາປຶກສາຫາລືຈາກຫຼາຍພາກສ່ວນທີ່ມີສ່ວນໄດ້ສ່ວນເສຍຈາກພາກລັດ, ພາກເອກະຊົນ ແລະ ສັງຄົມພົນລະເຮືອນ/ປະຊາສັງຄົມ ໃນກອງປະຊຸມສຳມະນາເພື່ອກວດສູງການຮັບຮອງທີ່ຈະຈັດຢູ່ນະຄອນຫຼວງວຽງຈັນ ແລະ ໃນທົ່ວປະເທດ. ພາຍຫລັງການປຶກສາຫາລືເຫຼົ່ານີ້ແລ້ວ, ຈະໄດ້ປັບແຜນດຳເນີນງານນີ້ເປັນສະບັບສຸດທ້າຍ. ສະຫຼຸບລວມແລ້ວ, ບັນດາລາຍການດຳເນີນງານຈະປະກອບສ່ວນຫຼຸດຜ່ອນຕົ້ນທຶນໃຫ້ການຄ້າ, ເຮັດໃຫ້ວິສາຫະກິດ ແລະ ຊາວກະສິກອນຂອງລາວສາມາດແຂ່ງຂັນໄດ້ໃນຕະຫຼາດພາກພື້ນ ແລະ ສາກົນ ຢ່າງມີຜົນສຳເລັດ ທີ່ດີກວ່າ ແລະ ບັນລຸເປົ້າໝາຍຂອງ ສປປ ລາວ ໃນການຫັນສູ່ການເຕີບໂຕເສດຖະກິດທີ່ມີຄວາມຫຼາກຫຼາຍ ທາງດ້ານຂະແໜງການ, ຂະຫຍາຍການສົ່ງອອກ, ສ້າງວຽກເຮັດງານທຳ, ຫຼຸດຜ່ອນຄວາມທຸກຍາກ ແລະ ກາວໄປສູ່ການຂາດຜ່ານສູ່ ເສດຖະກິດທີ່ມີລາຍໄດ້ປານກາງຕໍ່າ.

**ແຜນພັດທະນາຂະແໜງການຄ້າ ແລະພາກເອກະຊົນ
ກົນໄກການຈັດຕັ້ງປະຕິບັດ**

ບົດ DTIS ຂອງສປປ ລາວ ສະບັບທຳອິດ ໃນປີ 2006, ໄດ້ຖືກຈັດຕັ້ງປະຕິບັດໂດຍທະນາຄານໂລກ, ເຊິ່ງໄດ້ເປັນຄູ່ຮ່ວມກັບລັດຖະບານໃນການສ້າງຕັ້ງໜ່ວຍງານຈັດຕັ້ງປະຕິບັດໂຄງການ (PIU) ເພື່ອຄຸ້ມຄອງຂະບວນການ ແລະ ຈັດຕັ້ງປະຕິບັດ ຕາຕະລາງແຜນກິດຈະກຳວຽກງານລະອຽດ Action Matrix. ພາຍ ຫລັງ ແຜນວຽກຕາມ Action Matrix ໄດ້ຮັບການອະນຸມັດໃນກອງປະຊຸມຮັບຮອງ, PIU ໄດ້ຫັນມາເປັນພະແນກຄຸ້ມຄອງການຈັດຕັ້ງປະຕິບັດໂຄງການຊ່ວຍເຫຼືອຂອງຕາງປະເທດ (NIU), ທີ່ສັງກັດໃນກົມແຜນ ການ ແລະ ການຮ່ວມມື (DPC) ໃນ MOIC ແລະ ກາຍເປັນ "ໜ່ວຍງານການປະສານງານ ແລະ ການຄຸ້ມຄອງດ້ານການຊ່ວຍເຫຼືອທາງດ້ານການຄ້າ (AfT).¹ ໃນເບື້ອງຕົ້ນ NIU ໄດ້ຮັບຜິດຊອບສຳລັບໂຄງການພັດທະນາດ້ານການຄ້າຄັ້ງທຳອິດ ທີ່ເປັນກອງທຶນສົມທົບຫລາຍຝ່າຍ. ໃນປີ 2009 ລັດຖະ ບານໄດ້ອະນຸມັດ ໃຫ້ NIU ເປັນພະແນກການຊ່ວຍເຫຼືອທາງການເພື່ອການພັດທະນາ (ODA) ຂອງ MOIC, ໂດຍມີພະນັກງານຖາວອນ ຂອງລັດເປັນຫົວໜ້າ, ມີພະນັກງານວິຊາການ, ທີ່ປຶກສາສາກົນ ແລະ ຊ່ວຍເຫຼືອທີ່ປຶກສາ.

NIU ມີຄວາມຮັບຜິດຊອບຢ່າງແທ້ຈິງໃນການຈັດຕັ້ງປະຕິບັດວາລະການພັດທະນາດ້ານການຄ້າແລະເຮັດໜ້າທີ່ເປັນກອງເລຂານຸການຂອງຄະນະກຳມະການປະສານງານລະດັບຊາດ ວ່າດ້ວຍການເຊື່ອມໂຍງເສດ ຖະກິດກັບສາກົນ (NSCEI) ແລະກອງເລຂາ EIF ຂອງ ສປປ ລາວ. NSCEI ໃຫ້ທິດຊີ້ນຳທາງດ້ານນະໂຍບາຍຕໍ່ໜ່ວຍງານຂະແໜງການຄ້າ ແລະ ພາກເອກະຊົນ (TPSWG) ສຳລັບການພັດທະນາດ້ານວິຊາການຂອງການເຄື່ອນໄຫວວຽກງານການຄ້າ. TPSWG ສະໜອງຂໍ້ມູນເຂົ້າໃນການປະຊຸມປຶກສາຫາລືລະຫວ່າງພາກລັດຖະບານ ແລະ ຄູ່ຮ່ວມພັດທະນາ, ເຊິ່ງຂະບວນການກອງປະຊຸມໂຕະມືນເປັນຜູ້ຄຸ້ມຄອງບໍລິຫານ.

1. ບົດວິໄຈການເຊື່ອມໂຍງເຂົ້າສາກົນດ້ານການຄ້າ, 2012, ໜ້າ 93

TPSWG ຊ່ວຍເຊື່ອມສຳພັນທາງດ້ານການຈັດຕັ້ງກັບບັນດາກົນໄກການປຶກສາຫາລືທີ່ກຳລັງດຳເນີນຢູ່ໃນເວທີອື່ນໆ. ໃນນີ້ລວມມີໜ່ວຍງານຂະແໜງເສດຖະກິດມະຫາພາກ, ກອງເລຂາການຄ້າເພື່ອການພັດທະນາ (T4D), ຄະນະກຳມະການອຳນວຍຄວາມສະດວກທາງດ້ານການຄ້າແຫ່ງຊາດ ແລະ ການຈັດຕັ້ງການປຶກສາຫາລືພາກລັດ ແລະ ເອກະຊົນ (ກອງປະຊຸມທຸລະກິດລາວ, ກອງປະຊຸມປຶກສາລະຫວ່າງພາກລັດກັບພາກເອກະຊົນຂັ້ນແຂວງ). TPSWG ເປັນອົງກອນປະສານສານການສົນທະນາ ແລະ ການປຶກສາຫາລືທາງຍຸດທະສາດກ່ຽວກັບນະໂຍບາຍການພັດທະນາຂະແໜງການຄ້າ ແລະ ພາກເອກະຊົນ ແລະ ການຈັດຕັ້ງປະຕິບັດແຜນພັດທະນາເສດຖະກິດ-ສັງຄົມແຫ່ງຊາດ ພາຍໃນກົນໄກຂອງໜ່ວຍງານຂະແໜງການໃນຂອບກອງປະຊຸມໂຕະມືນ.

ໃນປີ 2011 NIU ໄດ້ຮັບຜິດຊອບໃນການປັບປຸງ DTIS ເປັນສະບັບໃໝ່ ແລະ ຄຸ້ມຄອງຂະບວນການ DTIS, ລວມທັງການຕິດຕາມການຈັດຕັ້ງປະຕິບັດ Action Matrix. ພາຍຫຼັງກອງປະຊຸມການຮັບຮອງ DTIS ໃນປີ 2012, Action Matrix ໄດ້ຖືກລວມເຂົ້າໃນແຜນດຳເນີນງານການພັດທະນາຂະແໜງການຄ້າ ແລະ ພາກເອກະຊົນຂອງ ສປປ ລາວ. ຂະບວນການ DTIS ສະບັບປັບໃໝ (DTISU) ປີ 2012 ໄດ້ສົ່ງຜົນໃຫ້ມີການຍົກລະດັບ TSPWG ໃຫ້ກາຍເປັນພາຫະນະຫຼັກທາງດ້ານການຈັດຕັ້ງ ເພື່ອຮັບປະກັນການປຶກສາຫາລື ແລະ ການປະສານງານຂອງພາກສ່ວນກ່ຽວຂ້ອງຢ່າງມີປະສິດທິຜົນລະຫວ່າງ GOL, ຄູ່ຮວມພັດທະນາ (DPs) ແລະ ພາກສ່ວນກ່ຽວຂ້ອງອື່ນໆ ກ່ຽວກັບການພັດທະນາດ້ານການຄ້າ ແລະ ພາກເອກະຊົນ. TSPWG ຮັບປະກັນການເປັນເຈົ້າການຂອງລັດຖະບານ ແລະ ການນຳໜູ່ພາທາງໃນບັນຫາຍຸດທະສາດໂດຍການສັ່ງລວມ ແລະ ການປັບວາລະ ຂອງຂະແໜງການຄ້າ ແລະ ພາກເອກະຊົນໃຫ້ໄປລວງດຽວກັນກັບແຜນການ 5 ປີ ຂອງ MOIC.

TPSWG ສົ່ງເສີມຄວາມສອດຄ່ອງພາຍໃນ ແລະ ເຄື່ອນໄຫວເພື່ອເສີມສ້າງການເຊື່ອມສຳພັນລະຫວ່າງການພັດທະນາຂະແໜງການຄ້າ ແລະ ພາກເອກະຊົນ ໂດຍຜ່ານການມີສ່ວນຮ່ວມຢ່າງກະທັນຫັນຂອງພາກສ່ວນກ່ຽວຂ້ອງ ເພື່ອແນໃສ່ສາຍສັນທາມະຕິສຳລັບແຜນດຳເນີນງານ. TSPWG ຮັບປະກັນວ່າແຫຼ່ງທຶນທີ່ໄດ້ລະດົມມາໄດ້ຖືກຈັດສັນໃຫ້ແກ່ບຸລິມະສິດຂອງຂະແໜງການ, ໃຫ້ມີການຕິດຕາມ ແລະ ລາຍງານຢ່າງໂປ່ງໃສ ໂດຍປະສານສົມທົບກັບບັນດາກະຊວງຫຼັກ (MPI, MOF, MAF, ແລະ MOFA) ແລະ DPs ຕາມຫຼັກການປາຣີ ແລະ ຖະແຫຼງການວຽງຈັນວາດວຍ ປະສິດທິຜົນການຊ່ວຍເຫຼືອ.

ຄະນະຊີ້ນຳ EIF ສຳລັບຂະບວນການ DTIS ໄດ້ສັ່ງກັດຢູ່ໃນ TSPWG ແລະ NIU ໄດ້ຖືກມອບໜ້າໃຫ້ເຮັດໜ້າທີ່ເປັນກອງເລຂາດ້ານວິຊາການ ຂອງ TSPWG ພາກຂະຫຍາຍ (ເບິ່ງຕາຕະລາງ 1 ສຳລັບສະມາຊິກ) ແລະຮັບປະກັນການເຊື່ອມໂຍງພາຍໃນໂຄງປະກອບດ້ານການຈັດຕັ້ງທີ່ມີຢູ່ແລ້ວ. NIU ໄດ້ສືບຕໍ່ດຳເນີນງານເປັນໜ່ວຍງານພາຍໃນກົມແຜນການ ແລະ ການຮວມມື (DPC) ໃນ MOIC.

ຕາຕະລາງທີ 1.1 ບັນດາສະມາຊິກ ຂອງ TSPWG

ລັດຖະມົນຕີກະຊວງອຸດສາຫະກຳ ແລະ ການຄ້າ	ປະທານຮ່ວມ
ເອກອັກຄະລັດຖະທູດ (ຜູ້ໃຫ້ທຶນຕົ້ນຕໍ ດ້ານການຄ້າ)	ປະທານຮ່ວມ
NIU/DPC	ກອງເລຂາດ້ານວິຊາການ
ພະນັກງານຈາກກະຊວງສາຍຕັ້ງຕ່າງໆ	ສະມາຊິກ
ພະນັກງານວິຊາການຈາກຄູ່ຮວມມືສາກົນ	ສະມາຊິກ
ເຈົ້າໜ້າທີ່ສະຖານທູດ	ສະມາຊິກ
ຜູ້ອຳນວຍການໂຄງການ / ທີ່ປຶກສາດ້ານວິຊາການຈາກໂຄງການຂອງຜູ້ໃຫ້ທຶນທີ່ກ່ຽວຂ້ອງ	ສະມາຊິກ
ພາກເອກະຊົນ/ສັງຄົມພົນລະເຮືອນ ລວມທັງຜູ້ຕາງໜ້າຈາກສະພາການຄ້າ ແລະ ອຸດສາຫະກຳແຫ່ງຊາດລາວ (LNCCI) ແລະ ສະຫະພັນແມ່ຍິງລາວ (LWU) ແລະ ອື່ນໆ.	ສະມາຊິກ
ນັກຄົ້ນຄວ້າວິຊາການ	ສະມາຊິກ
ຜູ້ອື່ນໆຕາມການເຊີນ	ສະມາຊິກ

ຈຸດປະສົງ ຂອງ TSPWG ແມ່ນເພື່ອສົ່ງເສີມການພັດທະນາຂະແໜງການຄ້າ ແລະ ພາກເອກະຊົນ ໂດຍຜ່ານການຈັດໃຫ້ມີເວທີປຶກສາຫາລື ແລະ ການປະສານງານລະຫວ່າງ GOL ແລະ ຄູ່ຮວມພັດທະນາ ແລະ ພາກສ່ວນກ່ຽວຂ້ອງອື່ນໆ ກ່ຽວກັບບັນຫາຂອງຂະແໜງການ ຫຼື ບັນຫາຕາມຫົວຂໍ້ ຫຼື ບັນຫາທີ່ສອຍຫອຍກັບຂະແໜງການຕ່າງໆ. TSPWG ສະໜັບສະໜູນການກຳນົດນະໂຍບາຍ ແລະ ບຸລິມະສິດ, ການລະດົມແຫຼ່ງທຶນພາຍໃນ ແລະ ພາຍນອກ, ພາຍໃນຂອບຂາຍທີ່ເນັ້ນຜົນໄດ້ຮັບ ແລະ ຕິດຕາມຄວາມຄືບໜ້າ ແລະ ການບັນລຸຜົນສຳເລັດ. ການມີສ່ວນຮ່ວມໃນລະດັບສູງຈາກ GOL, ຄູ່ຮວມພັດທະນາ ແລະ ພາກສ່ວນກ່ຽວຂ້ອງອື່ນໆ ຮັບປະກັນວ່າກິດຈະກຳຕ່າງໆຖືກສັ່ງລວມເຂົ້າໃນບຸລິມະສິດຂອງ GOL ແລະ ສົ່ງເສີມການປະສານງານຢ່າງມີປະສິດທິຜົນ. NIU ໄດ້ເປັນເຈົ້າຂອງ ແລະ ຄຸ້ມຄອງຂະບວນການປັບປຸງ DTIS ຄືນ ໃໝ່. ໂຄງສາງ EIF ໄດ້ຖືກລວມເຂົ້າກັບ TSPWG ເຊິ່ງການເປີດໃຈໃນການປຶກສາຫາລືຈະຊຸກຍູ້ໃຫ້ເກີດຄວາມຍິນຍອມພ້ອມໃຈໃນການພັດທະນາໄປໃນທິວບັນດາກະຊວງ ແລະ ອົງການຂອງລັດຖະບານ.

NIU ໄດ້ກຳນົດສູນບົດຮຽນທີ່ສຳຄັນຈາກປະສົບການຂອງຕົນເອງໃນການຈັດຕັ້ງປະຕິບັດແຜນດຳເນີນງານການພັດທະນາຂະແໜງການຄ້າ ແລະ ພາກເອກະຊົນ ໃນປີ 2012. ກ່ອນອື່ນໝົດ, ການຮັບປະກັນໃຫ້ກອງເລຂາມີຄວາມສາມາດດານວິຊາການແມ່ນສຳຄັນເພື່ອສ້າງການສະໜັບສະໜູນໃນທົ່ວພາກລັດ, ພາກເອກະຊົນ, ສັງຄົມພົນລະເຮືອນ ແລະ ບັນດາຄູຮວມມີສາກົນ. ຄວາມສຳຄັນອື່ນທີ່ສອງທີ່ຈະຕ້ອງມີຄືບັນດາຕົວແບບທີ່ມີຜົນງານດີເດັ່ນໃນການປະຕິຮູບຢູ່ພາຍໃນພາກເອກະຊົນ, ໂດຍມີການຮວມວຽກຮວມງານກັນຢ່າງຈິງຈັງກັບ TPSWG ແລະ ກັບ NIU ແລະຄູຮວມງານຂອງລັດຖະບານອື່ນໆ ໃນແຕ່ລະມື້ລະວັນ. ອັນທີສາມ, ຄວາມໝາຍໝັ້ນທາງດ້ານການເມືອງອັນແຂງແຮງຕໍ່ຈຸດໝາຍພັດທະນາລະດັບສູງໃນລະດັບການນຳຂຶ້ນສູງຂອງລັດຖະບານ ຖືເປັນປະເດັດໃຈກາງເພື່ອຮັບປະກັນການຈັດຕັ້ງປະຕິບັດໃຫ້ມີປະສິດທິຜົນ.

ຂີດຄວາມສາມາດຂອງ MOIC ໃນການສະໜັບສະໜູນການປະຕິຮູບດ້ານນະໂຍບາຍ, ລະບົບການ ແລະ ການຈັດຕັ້ງຄຸ້ມຄອງໄດ້ຮັບການເສີມຂະຫຍາຍໂດຍການໃຫ້ຄຳຊີ້ນຳສັ້ນຍາຂອງບັນດາຄູຮວມມີສາກົນໃນການເຂົ້າຮວມກອງທຶນສົມທົບຫຼາຍຝ່າຍ MDTFs ຂອງ ສປປ ລາວ. ກອງທຶນໄດ້ຮັບການສ້າງຕັ້ງຂຶ້ນໃນປີ 2008 ແລະສືບຕໍ່ດຳເນີນການເປັນພາຫະນະນຳທາງສຳລັບການຈັດຫາເງິນທຶນໃຫ້ແກ່ການປະຕິຮູບທຸລະກິດ ແລະ ການຄ້າ. ກອງເນື້ອຄວາມຂ້າງລຸ່ມນີ້ສະຫຼຸບສາມ MDTFs. ໂຄງປະກອບການຈັດຕັ້ງຄຸ້ມຄອງສຳລັບວາລະການປະຕິຮູບດ້ານການລົງທຶນ ແລະ ການຄ້າທີ່ສະໜັບສະໜູນໂດຍ MDTF ຍັງຄົງບໍ່ມີການປ່ຽນແປງຕັ້ງແຕ່ປີ 2008. ໂຄງປະກອບການຄຸ້ມຄອງນີ້ໄດ້ເຮັດໃຫ້ລັດຖະບານສາມາດລະດົມແຫຼ່ງທຶນເພີ່ມຂຶ້ນຈາກຫຼາຍໆຜູ້ໃຫຍ່.

ກ່ອງເນື້ອຄວາມທີ 1.1: ກອງທຶນສົມທົບຫຼາຍຝ່າຍ (MDTF): 2008 - 2022

MDTF I ສ້າງຕັ້ງຂຶ້ນໃນປີ 2008 ເພື່ອຈັດຕັ້ງປະຕິບັດຕາຕະລາງແຜນປະຕິບັດງານລະອຽດ DTIS Action Matrix ສຳບັບທຳອິດດ້ວຍການສະໜອງທຶນເບື້ອງຕົ້ນ 6,8 ລ້ານໂດລາສະຫະລັດ ຈາກທະນາຄານໂລກ, ອິດສະຕຣາລີ ແລະ ສະຫະພາບເອີຣົບ. ຫຼັງຈາກການທົບທວນຄືນກາງສະໄໝ, ເຢຍລະມັນກໍໄດ້ເຂົ້າຮ່ວມ ແລະເພີ່ມເງິນ 0,8 ລ້ານໂດລາສະຫະລັດ ເຊັ່ນກັນ. MDTF I ໄດ້ຖືກຈັດຕັ້ງປະຕິບັດໃນໄລຍະ 2008-2012

MDTF II ລວມມີເງິນທຶນຈາກທະນາຄານໂລກ, EU, ອິດສະຕຣາລີ, ການຊ່ວຍເຫລືອຂອງໄອແລນ/ອີກລັງ, ເຢຍລະມັນ, ແລະ USAID ໃນເບື້ອງຕົ້ນເປັນມູນຄ່າ 14 ລ້ານໂດລາສະຫະລັດ. ພາຍຫຼັງການທົບທວນໄລຍະກາງ, ອິດສະຕຣາລີໄດ້ຈັດສັນເງິນເພີ່ມຕື່ມ 2 ລ້ານໂດລາສະຫະລັດ. MDTF II ໄດ້ຖືກຈັດຕັ້ງປະຕິບັດໃນໄລຍະ 2013-2018.

MDTF III ໄດ້ເລີ່ມຕົ້ນໃນປີ 2019 ດ້ວຍການໃຫ້ທຶນໃນເບື້ອງຕົ້ນ 13 ລ້ານໂດລາຈາກທະນາຄານໂລກ, ອິດສະຕຣາລີ, ສະຫະພາບເອີຣົບ EU, ການຊ່ວຍເຫລືອຂອງໄອແລນ/ອີກລັງ, ເຢຍລະມັນ, ແລະ USAID. ໃນປີ 2021, ພາຍຫຼັງການທົບທວນໄລຍະກາງ, ໂຄງການດັ່ງກ່າວໄດ້ຂະຫຍາຍໄປຮອດປີ 2024 ດ້ວຍມູນຄ່າເພີ່ມຕື່ມ 6,5 ລ້ານ ໂດລາສະຫະລັດ.

TPSWG ສ້າງຕັ້ງຄະນະກຳມະການຊີ້ນຳແຜນງານຈັດຕັ້ງປະຕິບັດໂຄງການ (PEC) ເພື່ອອຳນວຍຄວາມສະດວກໃນການອອກແບບ, ຈັດຕັ້ງປະຕິບັດແຜນງານ ແລະ ໂຄງການທີ່ກ່ຽວຂ້ອງກັບການຄ້າຢູ່ໃນ ສປປ ລາວ. PEC ຍັງເປັນເວທີທີ່ໂປ່ງໃສເພື່ອແລກປ່ຽນຂໍ້ມູນຂ່າວສານກ່ຽວກັບການພັດທະນາ ແລະ ຈັດຕັ້ງປະຕິບັດ AfT. ສະມາຊິກ PEC ລວມມີຜູ້ຕາງໜ້າຈາກທຸກໆອົງການທີ່ເຂົ້າຮ່ວມ ໃນກອງເລຂາວຽກງານການຄ້າເພື່ອການພັດທະນາ, ຕົວແທນຂອງແຕ່ລະຜູ້ໃຫຍ່ທີ່ສະໜອງທຶນໃຫ້ແກ່ໂຄງການທີ່ຄຸ້ມຄອງໂດຍ PEC, ຕົວແທນຈາກ LNCCI ແລະສະມາຄົມພາກເອກະຊົນອື່ນໆ ແລະຜູ້ຕາງໜ້າສັງຄົມພົນລະເຮືອນ. PEC ເລັ່ງໃສ່ການຕັດສິນໃຈແບບສັນທາມະຕິ,² ໂດຍຈັດກອງປະຊຸມປະຈຳປີ (ໂດຍພື້ນຖານແລວນີ້ແມ່ນກອງປະຊຸມພິເສດຂອງ TPSWG) ແລະ ມີການພິຈາລະນາເຜື້ອໄວ້ໃຫ້ NIU ໄດ້ຍິນເອກະສານຕໍ່ປະທານ, ຕາມຄວາມຮຽກຮອງຕ້ອງການເພື່ອໃຫ້ມີການອະນຸມັດແບບເໝືອນຈິງ. ໃນລະຫວ່າງກອງປະຊຸມ, ປະທານຈະສະແຫຼວງຫາຄວາມຄິດເຫັນຈາກຜູ້ໃຫຍ່ທີ່ກ່ຽວຂ້ອງ ກ່ອນທີ່ຈະມີຄຳຕັດສິນຊຶ່ງຊາດ, ເພື່ອຫຼີກເວັ້ນການຂັກຂ້າກ່ອນທີ່ຈະໄດ້ຮັບການອະນຸມັດ, ປະທານດຳເນີນການຕາມຫຼັກການທີ່ວ່າ, “ຖ້າມີຄູ່ຖືວ່າແມ່ນຄວາມເຫັນຊອບ.” ການຕັດສິນໃຈ ແລະບົດບັນທຶກກອງປະຊຸມທັງໝົດຂອງ PEC ໄດ້ຖືກເຜີຍແຜ່ຢູ່ໃນເວັບໄຊ T4DLaos.org. NIU ໃຫ້ການສະໜັບສະໜູນດ້ານບໍລິຫານ ແລະ ເລຂານຸການໃຫ້ແກ່ PEC.

2. ແນວໃດກໍຕາມ, ກົດລະບຽບໄດ້ເຜື້ອໄວ້ໃຫ້ມີການລົງຄະແນນສຽງ ຖ້າຫາກວ່າບໍ່ສາມາດບັນລຸສັນທາມະຕິ. ຜູ້ໃຫ້ທຶນແຕ່ລະປະເທດມີຄະແນນສຽງດຽວ, ດ້ວຍຈຳນວນຄະແນນສຽງເທົ່າທຽມກັນຈາກລັດຖະບານ. ສຽງສ່ວນໃຫຍ່ແບບງ່າຍດາຍແມ່ນຈຳເປັນສຳລັບການຕັດສິນໃຈ. ໃນກໍລະນີທີ່ມີຄະແນນສະເໝີກັນ, ປະທານ PEC ຈະລົງຄະແນນສຽງຕັດສິນ. ລັດຖະມົນຕີອຸດສາຫະກຳ ແລະ ການຄ້າ ຈະເປັນປະທານ PEC.

ກ່ອງເນື້ອຄວາມທີ 1.2 ພາລະບົດບາດ ຂອງຄະນະຊີ້ນຳແຜນງານຈັດຕັ້ງປະຕິບັດໂຄງການ (PEC)

- ຮັບປະກັນຄວາມໂປ່ງໃສ ແລະ ການປະສານງານການເຄື່ອນໄຫວວຽກງານການຄ້າເພື່ອການພັດທະນາ (T4D) ໃນ ສປປ ລາວ
- ເຮັດໜ້າທີ່ເປັນອົງການຄຸ້ມຄອງລວມສຳລັບໂຄງການ T4D ທັງໝົດ.
- ຮັດໜ້າທີ່ເປັນຄະນະຊີ້ນຳຂອງບັນດາໂຄງການ T4D ທີ່ສຳຄັນ ແລະ ບັນດາຄະນະຊີ້ນຳໂຄງການອີກຕໍ່ໜຶ່ງ
- ຈັດໃຫ້ມີຂອບຂ່າຍການລາຍງານແບບແຜນງານຮ່ວມກັນ ແລະ ມີກົນໄກຄະນະຊີ້ນຳໃຫ້ບັນດາກຸ່ມທີ່ກ່ຽວຂ້ອງ
- ສ້າງຕັ້ງ ແລະ ຕິດຕາມໂຄງການ T4D ຮ່ວມກັນ ໂດຍມີຂອບຜິດໄດ້ຮັບທີ່ຊັດເຈນ
- ທົບທວນ ແລະ ປັບປຸງ Action Matrix ຂອງບັນດາໂຄງການບຸລິມະສິດ
- ສົນທະນາກ່ຽວກັບຄວາມຕ້ອງການ ຂອງແຜນງານໂຄງການ ແລະບຸລິມະສິດທີ່ກ່ຽວຂ້ອງ, ເຊິ່ງໃນນັ້ນມີ: ການຄຸ້ມຄອງແຜນງານ/ໂຄງການ, ລວມທັງວິທີການທີ່ສອດຄ່ອງ ແລະ ໃຊ້ທົ່ວໄປຕໍ່ກັບຮູບແບບວິທີຈັດຕັ້ງປະຕິບັດ ແລະ ການຄິດໄລ່ງົບປະມານ ຂອງແຜນງານ/ໂຄງການ; ການຕິດຕາມ, ປະເມີນຜົນ ແລະ ການປະເມີນຜົນກະທົບ ຂອງກິດຈະກຳສະໜັບສະໜູນ; ແລະການຄຸ້ມຄອງຂໍ້ມູນຂ່າວສານລວມທັງການຍົກສູງບົດບາດຂອງໂຄງການ.

ກົນໄກການຕິດຕາມ ແລະ ປະເມີນຜົນ

ບົດ DTIS ປັບໃໝປີ 2022 ປະກອບມີຮ່າງແຜນດຳເນີນງານການພັດທະນາຂະແໜງການຄ້າ ແລະ ພາກເອກະຊົນຂອງ ສປປ ລາວ ສະບັບປັບປຸງເພື່ອໃຫ້ TPSWG ພິຈາລະນາ ພາຍໃຕ້ຂະບວນການກອງປະຊຸມໂຕະມືນ. ຜົນໄດ້ຮັບໃນການສຶກສາ ຈາກບົດ DTIS ທີ່ປັບປຸງໃນ ປີ 2022 ແມ່ນສ້າງຂຶ້ນຕໍ່ຍອດມາຈາກແຜນດຳເນີນງານທີ່ມີຢູ່ແລ້ວ. ແຜນດຳເນີນງານຂະແໜງການຄ້າ ແລະພາກເອກະຊົນ ເປັນການເຊື່ອມຕໍ່ບັນດາລາຍການກິດຈະກຳທີ່ເປັນບຸລິມະສິດກັບຜົນໄດ້ຮັບ ແລະ ຖືກອອກແບບມາເພື່ອໃຫ້ມີການປັບ ປຸງຢ່າງຕໍ່ເນື່ອງ.

ຮ່າງແຜນດຳເນີນງານໄດ້ກຳນົດບັນດາລາຍການວຽກງານທີ່ຈະໄດ້ປະຕິບັດ, ຂໍ້ຈຳກັດທີ່ໄດ້ຈຳແນກອອກ, ຄວາມຮັບຜິດຊອບ ຂອງອົງການຈັດຕັ້ງ ແລະຜູ້ມີສ່ວນກ່ຽວຂ້ອງໃນການຈັດຕັ້ງປະຕິບັດ, ຄວາມຫຍຸ້ງຍາກ, ຜົນຕອບຮັບທີ່ຄາດຫຼັງໄວ ແລະໄລຍະເວລາໃນການຈັດຕັ້ງປະຕິບັດ ແລະການເຊື່ອມໂຍງ (ຖາມ) ກັບຂໍ້ລິເລີ່ມຂອງແຜນດຳເນີນງານທີ່ມີຢູ່ແລ້ວ. ຮ່າງແຜນດຳເນີນງານດັ່ງກ່າວໄດ້ຈັດວາງເປັນ 2 ຂົງເຂດຜົນທີ່ໄດ້ມາແບບກວ້າງໆ ຄື: ປັບປຸງສະພາບແວດລ້ອມທີ່ເອື້ອອຳນວຍໃຫ້ແກ່ການຄ້າ ແລະ ການດຳເນີນທຸລະກິດ, ຄວາມສາມາດແຂ່ງຂັນທີ່ເພີ່ມຂຶ້ນຂອງຂະແໜງກະສິກຳ, ການທອງທຽວ ແລະ ອຸດສາຫະກຳປຸງແຕ່ງ. ຂົງເຂດຜົນໄດ້ມາເຫຼົ່ານີ້, ເອີ້ນວ່າເປັນເສົາຄຳຂອງແຜນງານ, ເຊິ່ງປະຕິບັດຕາມໂຄງສ້າງດຽວກັນກັບແຜນດຳເນີນງານທີ່ມີຢູ່ແລ້ວ ເຊິ່ງໄດ້ຈັດແບ່ງອອກຢູ່ໃນທາລະດັບ: (i) ເປົ້າຫມາຍການພັດທະນາ; (ii) ຜົນໄດ້ຮັບທາງຍຸດທະສາດ; (iii) ຂົງເຂດຜົນໄດ້ຮັບ (ເສົາຄຳຂອງແຜນງານ); ຂົງເຂດການເຂົ້າແກ່ໄຂບັນຫາ; ແລະ ການແກ້ໄຂບັນຫາ (ລາຍການວຽກທີ່ຈະໄດ້ເຮັດ / ບັນດາກິດຈະກຳການເຄື່ອນໄຫວ).

ສາມລະດັບທຳອິດກ່ຽວຂ້ອງກັບຜົນກະທົບຂອງວິທີການຂອງແຜນງານໂຄງການໂດຍລວມ; ຕົວຊີ້ວັດກ່ຽວກັບລະດັບເຫຼົ່ານີ້ແມ່ນໄດ້ວັດແທກປະຈຳປີສຳລັບເປົ້າຫມາຍການພັດທະນາ ແລະ ສອງຄັ້ງຕໍ່ປີສຳລັບຜົນໄດ້ຮັບຍຸດທະສາດ ແລະລະດັບເສົາຄຳ. ຍ້ອນວ່າສິ່ງເຫຼົ່ານີ້ຖືກກຳນົດໂດຍ GOL, ຈຶ່ງຖືວ່າມັນຢູ່ນອກໄປຈາກຂະບວນການຂອງ DTIS. ຕົວຊີ້ວັດສຳລັບບັນດາລະດັບເຫຼົ່ານີ້ແມ່ນສະແດງຢູ່ໃນຕາຕະລາງ 2 ຂາງລຸ່ມນີ້. ລະດັບທີ 4 ແລະທີ 5 ແມ່ນເພື່ອແກ້ໄຂບັນດາຂົງເຂດແບບກວ້າງໆ ແລະ ບັນດາກິດຈະກຳສະເພາະໃນການແກ້ໄຂບັນຫາພາຍໃຕ້ແຕ່ລະຂົງເຂດຜົນໄດ້ຮັບຂອງໃຜຂອງມັນ ແລະສະແດງໄວ້ຢູ່ໃນຕາຕະລາງ 3 ແລະ 4 ຕາມລຳດັບ. ບັນດາກິດຈະກຳສະເພາະໂດຍທົ່ວໄປຫມາຍເຖິງໂຄງການສະເພາະທີ່ຈະໄດ້ຮັບການພັດທະນາຂຶ້ນໂດຍລັດຖະບານ ແລະ ຄູ່ຮ່ວມພັດທະນາສາກົນທີ່ມີທາແຮງ (DPs). ບັນດາຕົວຊີ້ວັດໃນລະດັບການແກ້ໄຂບັນຫາຈະເປັນອັນສະເພາະຂອງໂຄງການ ແລະ ຈະຖືກພັດທະນາຂຶ້ນໃນລະຫວ່າງການອອກແບບໂຄງການ.

ຕາຕະລາງ 1.2 ວິທີການລວມ ຂອງແຜນງານໂຄງການ: ແຜນດຳເນີນງານການພັດທະນາຂະແໜງການຄ້າ ແລະເອກະຊົນ (ຂອບເຂດໄດຣັບ)

ລະດັບ	ຜົນໄດຣັບ	ຕົວຊີ້ວັດ
	ການເຕີບໂຕໂດຍອີງໃສ່ຖານອັນກວ້າງຂວາງ, ແບບຍືນຍົງ ແລະ ສາມາດປັບຄືນສູ່ສະພາບເກົ່າໄດ້ເມື່ອຖືກກະທົບ	<ul style="list-style-type: none"> - ອັດຕາການເຕີບໂຕ GDP - ການກະຈາຍຄວາມຮັ່ງມີ - ອັດຕາສ່ວນຮອຍຂອງປະຊາຊົນທີ່ດຳລົງຊີວິດຕໍ່າກວ່າເສັ້ນຄວາມທຸກຍາກ - ການກະຈາຍຄວາມທຸກຍາກຕາມພຸກ - ດັດຊະນີຄວາມບໍ່ສະເໝີພາບລະຫວ່າງຍິງ-ຊາຍ - ດັດຊະນີການພັດທະນາ ຫຼື ດັດຊະນີການພັດທະນາມະນຸດ ໂດຍໄດ້ປັບຕາມລະດັບຄວາມບໍ່ສະເໝີພາບໃນໝູ່ປະຊາກອນ - ອັດຕາການວາງງານ - ການຂະຫຍາຍຕົວຂອງການຈ້າງງານໃນຂະແໜງການອຸດສາຫະກຳ ແລະ ການບໍລິການຕົ້ນຕໍ (ເອເລັກໂຕຣນິກ, ເຄື່ອງນຸ່ງຫົ່ມ, ທຸລະກິດກະສິກຳ, ການທ່ອງທ່ຽວ)
	ການຫຼຸດພື້ນຈາກສະຖານະພາບປະເທດດອຍພັດທະນາ	<ul style="list-style-type: none"> - ລາຍໄດ້ຕໍ່ຫົວຄົນ (GNI ຕໍ່ຫົວຄົນ) - ການຫຼຸດຜ່ອນຄວາມບຸອບບາງທາງດ້ານເສດຖະກິດ (ດັດຊະນີຄວາມບຸອບບາງທາງດ້ານເສດຖະກິດ)
ຜົນໄດຣັບທາງດ້ານຍຸດທະສາດ	ການພັດທະນາແບບຍືນຍົງທາງດ້ານການຄ້າ ແລະ ທຸລະກິດ ສໍາລັບການຫຼຸດຜ່ອນຄວາມທຸກຍາກ ແລະ ການຫຼຸດພື້ນຈາກສະຖານະພາບປະເທດດອຍພັດທະນາ LDC ໂດຍການມີເສດຖະກິດທີ່ທັນສະໄໝ, ມີຄວາມຫຼາກຫຼາຍ	<ul style="list-style-type: none"> - ດັດຊະນີການກະຈາຍຕົວຂອງການລົງອອກ - ອັດຕາການເຕີບໂຕປະຈຳປີຂອງມູນຄ່າການລົງອອກທີ່ບໍ່ແມ່ນຊັບພະຍາກອນ - ການຂະຫຍາຍຕົວທີ່ແທ້ຈິງຂອງລວມຍອດການຄ້າສິນຄ້າ ແລະ ການບໍລິການ - ມູນຄ່າການລົງອອກສິນຄ້າທີ່ບໍ່ແມ່ນຊັບພະຍາກອນທຳມະຊາດ - ມູນຄ່າການຄ້າການບໍລິການ - ອັດຕາການເຕີບໂຕສະເລ່ຍປະຈຳປີຂອງຈຳນວນວິສາຫະກິດໃໝ່ທີ່ລົງທະບຽນໃນຂະແໜງການຕົ້ນຕໍ, ແບງຕາມເພດແລະແຂວງ - ການເພີ່ມຂຶ້ນຂອງການລົງທຶນທີ່ຄຸ້ມຄອງໂດຍ MOIC (ການລົງທຶນພາຍໃນແລະການລົງທຶນ ໂດຍກົງຈາກຕ່າງປະເທດ (FDI))
ເສົາຄໍ້າ (ຂົງເຂດຜົນໄດຣັບ)	<ol style="list-style-type: none"> 1. ດຸ້ມການເສີມຄວາມເຂັ້ມແຂງທາງດ້ານສະພາບແວດລອມດ້ານການຄ້າ ແລະ ການລົງທຶນ: ນູ້ະໂຍບາຍການຄ້າ, ການອໍານວຍຄວາມສະດວກທາງດ້ານການຄ້າ, ການປະເມີນຜົນກະທົບດ້ານລະບຽບການ. 2. ຄວາມສາມາດໃນການແຂ່ງຂັນໄດ້ຮັບການປັບປຸງໃນຂະແໜງກະສິກຳ, ການທ່ອງທ່ຽວ ແລະ ອຸດສາຫະກຳປຸງແຕ່ງ 	<ul style="list-style-type: none"> - ອັດຕາສ່ວນການເປີດກວ້າງທາງການຄ້າ (ສ່ວນແບງການຄ້າໃນ GDP ເປັນສ່ວນຮອຍ) - ການເພີ່ມຂຶ້ນ ຂອງທຸລະກິດໃໝ່ - ການຫຼຸດຜ່ອນການປະຕິບັດຕາມລະບຽບການທາງດ້ານທຸລະກິດ - ການຫຼຸດຜ່ອນເວລາ ແລະ ຄ່າໃຊ້ຈ່າຍໃນການເລີ່ມຕົ້ນທຸລະກິດ - ການຫຼຸດຜ່ອນເວລາ ແລະ ຄ່າໃຊ້ຈ່າຍໃນດ້ານການຄ້າຂາມຊາຍແດນ - ການຫຼຸດຜ່ອນເວລາທີ່ຜູ້ບໍລິຫານລະດັບສູງໃຊ້ເວລາເຮັດຕາມຂະບວນການຂອງລະບຽບການຂອງລັດຖະບານ - ອັດຕາສ່ວນຮອຍຂອງການຄ້າທີ່ເກີດຂຶ້ນພາຍໃຕ້ສັນຍາທີ່ໃຫ້ສິດທິພິເສດທາງການຄ້າ - ການມີສ່ວນຮ່ວມຂອງແມ່ຍິງໃນເສດຖະກິດ - ຈຳນວນ ແລະ ການໃຊ້ຈ່າຍສະເລ່ຍ ຂອງນັກທ່ອງທ່ຽວຕ່າງປະເທດເພີ່ມຂຶ້ນ - ການເຕີບໂຕທີ່ແທ້ຈິງຕໍ່ປີ ຂອງຜະລິດຕະພາບ - ການຂະຫຍາຍຕົວຂອງການລົງທຶນໃນຂະແໜງການທີ່ໄດ້ເລືອກສັນ - ການຂະຫຍາຍຕົວຕໍ່ປີທີ່ແທ້ຈິງ ຂອງການຈ້າງງານ • ອັດຕາຄວາມຢູ່ລອດເພີ່ມຂຶ້ນສໍາລັບຜະລິດຕະພັນ-ຈຸດໝາຍປາຍທາງ-ຕະຫຼາດ-ການປະສົມປະສານຜະລິດຕະພັນທີ່ມີຢູ່ແລ້ວ ແລະ ອັນໃໝ່

ຂົງເຂດການແກ້ໄຂບັນຫາໃນວົງກວ້າງ ແລະ ກິດຈະກຳສະເພາະທີ່ສະເໜີອອກມາເພື່ອໃຫ້ປັບປຸງແຜນດຳເນີນງານຂະແໜງການຄ້າ ແລະ ພາກເອກະຊົນ ແມ່ນສະແດງໄວ້ຢູ່ໃນຕາຕະລາງ 3 ແລະ 4.

ຕາຕະລາງ 1.3 ຂອບຂ້າຍ ຂອງ M&E ເສົາຄໍ້າທີ 1: ສະພາບແວດລ້ອມດ້ານການຄ້າ ແລະ ການລົງທຶນໄດ້ມີການເສີມຄວາມເຂັ້ມແຂງ

#	ການແກ້ໄຂບັນຫາ/ກິດຈະກຳທີ່ໄດ້ສະເໜີຂຶ້ນ	ອົງການ	ໂຄງການທີ່ມີ/ທີ່ໄດ້ຖືກນຳສະເໜີ
ການປັບປຸງສະພາບແວດລ້ອມທີ່ເອີ້ນອຳນວຍແກ່ການເຮັດທຸລະກິດ			
1	ຫຼຸດຜ່ອນຂັ້ນຕອນການອອກໃບອະນຸຍາດດຳເນີນທຸລະກິດ ແລະ ອະນຸຍາດການລົງທຶນ-ຈັດຕັ້ງປະຕິບັດການຂັ້ນທະບຽນວິສາຫະກິດ ໂດຍທາງອອນລາຍ	MIC, MOIC, ອົງການອື່ນທີ່ກ່ຽວຂ້ອງ	ໂຄງການສົ່ງເສີມຄວາມສາມາດໃນການແຂ່ງຂັນ ແລະ ການຄ້າ ຂອງ ສປປ ລາວ (CTP)
2	ປັບປຸງຂີດຄວາມສາມາດ ຂອງສະມາຄົມທຸລະກິດ	MOIC ແລະ MHA	
3	ທົບທວນເຄື່ອງມືນະໂຍບາຍທາງດ້ານການລົງທຶນເພື່ອຮັບປະກັນຄວາມສອດຄ່ອງກັບເປົ້າໝາຍການລົງທຶນຂອງ GOL (ການເພີ່ມຄວາມຫຼາກຫຼາຍ ແລະ ການເຊື່ອມໂຍງຢູ່ພາຍໃນລະບົບເສດຖະກິດຫຼາຍຂັ້ນ)	MIC	ໂຄງການປັບປຸງບັນຍາກາດການລົງທຶນຂອງ IFC
4	ປະຕິຮູບກົດໝາຍສົ່ງເສີມການລົງທຶນ (2016)	MPI	
5	ເຂົ້າຮ່ວມສູນສາກົນເພື່ອການແກ້ໄຂຂໍ້ຂັດແຍງດ້ານ ການລົງທຶນ (ICSID)	GOL/MPI	
6	ລົບລ້າງຂໍ້ຈຳກັດການເຂົ້າສູ່ຕະຫຼາດໃນຂະແໜງ ການບໍລິການທີ່ສຳຄັນ (ໂລຊິດ ສະຕິກ, ການຂົນສົ່ງ) ເພື່ອສົ່ງເສີມການແຂ່ງຂັນ ແລະປະສິດທິພາບ	MOIC/MPI/ບັນດາກະຊວງສາຍຕັ້ງ	ໂຄງການ Arise Plus ລາວ, ໂຄງການສົ່ງເສີມສະພາບແວດລ້ອມທາງດ້ານທຸລະກິດຂອງລາວ (LBE)
7	ເພີ່ມທະວີການສື່ສານແລະການຂະຫຍາຍຂອບເຂດໃຫ້ກວ້າງອອກ, ສາຍຄວາມເຂັ້ມແຂງໃຫ້ແກ່ການເຂົ້າເຖິງນະໂຍບາຍ ແລະ ລະບຽບການງານ ແລະ ທຸລະກິດ	MOIC ແລະ ບັນດາກະຊວງສາຍຕັ້ງທີ່ກ່ຽວຂ້ອງ	ໂຄງການສົ່ງເສີມຄວາມສາມາດໃນການແຂ່ງຂັນ ແລະ ການຄ້າ ຂອງ ສປປ ລາວ (CTP), ໂຄງການສົ່ງເສີມສະພາບແວດລ້ອມທາງດ້ານທຸລະກິດຂອງລາວ (LBE), ໂຄງການ Arise Plus ຂອງລາວ
ບັນດານະໂຍບາຍການຄ້າ ແລະ ການອຳນວຍຄວາມສະດວກທາງດ້ານການຄ້າ			
8	ເປີດເສລີນະໂຍບາຍການຄ້າ	MOF/MOIC/MIC	ໂຄງການສົ່ງເສີມຄວາມສາມາດໃນການແຂ່ງຂັນ ແລະ ການຄ້າຂອງ ສປປ ລາວ (CTP), ໂຄງການສົ່ງເສີມສະພາບແວດລ້ອມທາງດ້ານທຸລະກິດ ຂອງລາວ (LBE), ໂຄງການ Arise Plus ຂອງລາວ
9	ຈັດຕັ້ງປະຕິບັດແຜນດຳເນີນງານແຫ່ງຊາດດ້ານການອຳນວຍຄວາມສະດວກທາງດ້ານການຄ້າ	MOIC/ລັດຖະການພາສີ/ບັນດາກະຊວງສາຍຕັ້ງທີ່ກ່ຽວຂ້ອງ	ໂຄງການສົ່ງເສີມຄວາມສາມາດໃນການແຂ່ງຂັນ ແລະ ການຄ້າຂອງ ສປປ ລາວ (CTP)
10	ທົບທວນມາດຕະການກົດກັນການຄ້າທີ່ບໍ່ແມ່ນພາສີ (NTM) - ການປະເມີນຜົນກະທົບທາງດ້ານລະບຽບການ	NTFC ເປັນຜູ້ນຳພາບັນດາກະຊວງຕ່າງໆ	ໂຄງການສົ່ງເສີມຄວາມສາມາດໃນການແຂ່ງຂັນ ແລະ ການຄ້າ ຂອງ ສປປ ລາວ (CTP)

ຕາຕະລາງ 1.4 ຂອບຂ້າຍ M&E ເສົາຄໍ້າທີ 2: ຄວາມສາມາດໃນການແຂ່ງຂັນໃນຂະແໜງກະສິກໍາ, ການທອງທຽວ ແລະ ອຸດສາຫະກໍາປຸງແຕ່ງ ໄດ້ຮັບການປັບປຸງ

#	ການແກ້ໄຂບັນຫາ/ກິດຈະກຳທີ່ໄດ້ສະເໜີຂຶ້ນ	ອົງການ	ໂຄງການທີ່ມີ/ທີ່ໄດ້ຖືກນຳສະເໜີ
ສະເພາະຂະແໜງການ: ກະສິກໍາ			
1	ເຮັດໃຫ້ລະບຽບການດ້ານວັດຖຸປະກອນຮັບໃຊ້ກະສິກໍາ ມີຄວາມກະທັດຮັດງາຍດາຍ	MAFF/DOLF	ໂຄງການຜະລິດ ກະສິກໍາ ເປັນ ສິນຄ້າ ຢູ່ ສປປລາວ: (LACP) - ທຶນສົມທົບ ເພື່ອສົ່ງເສີມທຸລະກິດກະສິກໍາ (AVCF)
2	ຍົກເລີກບັນຊີລາຍການລາຄາຕໍ່ສຸດແລະ ສູງສຸດຂອງ ຜະລິດຕະພັນສິນຄ້າກະສິກໍາ	MOF/MOIC/ MAFF/DOLF	
3	ສ້າງເວທີຂໍ້ມູນຂ່າວສານອອນລາຍທີ່ໃຊ້ໄດ້ໃນ ໂທລະ ສັບມິຖີ	MAFF	ໂຄງການຂະແໜງຕ່ອງໂສ້ມູນຄ່າ ທຸລະກິດກະສິກໍາທີ່ເປັນມິດກັບດິນຟ້າ ອາກາດ
4	ຊຸກຍູ້ການພັດທະນາລະບົບສາງເຢັນສໍາລັບ ພັດຜັກ	MAFF	ໂຄງການຜະລິດ ກະສິກໍາ ເປັນ ສິນຄ້າ ຢູ່ ສປປລາວ (LACP) - ທຶນສົມທົບ ເພື່ອສົ່ງເສີມທຸລະກິດກະສິກໍາ (AVCF), ໂຄງການຂະ ແໜງຕ່ອງໂສ້ມູນຄ່າ ທຸລະກິດ ກະສິກໍາທີ່ເປັນມິດກັບດິນຟ້າ ອາກາດ.
ສະເພາະຂະແໜງການ: ການທອງທຽວ			
5	ສ້າງຕັ້ງສະພາການຕະຫລາດການທອງທຽວ	MOICT/MOIC	ໂຄງການສົ່ງເສີມສະພາບແວດ ລ້ອມ ທາງດ້ານທຸລະກິດ ຂອງລາວ (LBE),
6	ຫລຸດຜ່ອນຂັ້ນຊອດດ້ານລະບຽບການໃນ ຂະແໜງ ການທອງທຽວ	MOICT	
7	ຈັດຕັ້ງປະຕິບັດບັນດາມາດຕະການ ນະ ໂຍບາຍປົກປັກຮັກສາສິ່ງແວດລ້ອມ ເພື່ອ ຊຸກຍູ້ສົ່ງເສີມການທອງ ທຽວທຳມະຊາດ	MOICT/MOE	
8	ເພີ່ມທະວີການຝຶກອົບຮົມດ້ານການທອງທຽວ ແລະ ການໂຮງແຮມ	MOICT/MOE	
ສະເພາະຂະແໜງການ: ອຸດສາຫະກໍາປຸງແຕ່ງ			
9	ປັບປຸງສະພາບແວດລ້ອມທີ່ເອື້ອອຳນວຍໃຫ້ ແກ່ທຸລະກິດ (#1.1)	ໃຫ້ເບິ່ງ 1.1	ໂຄງການສົ່ງເສີມຄວາມສາມາດໃນການ ແຂ່ງຂັນ ແລະການຄ້າຂອງ ສປປ ລາວ (CTP)
10	ເຂດເສດຖະກິດພິເສດ - ຫລຸດຜ່ອນຂັ້ນຕອນ ໃຫ້ກະ ທັດຮັດງາຍດາຍ - ຮຽນຮູ້ຈາກທຳນຽມ ປະຕິບັດທີ່ນຳໜ້າຂອງໂລກ	MIC/MOIC	
ຄວາມສາມາດການແຂ່ງຂັນ ລະດັບວິສາຫະກິດ			
11	ເສີມຂະຫຍາຍຂັດຄວາມສາມາດ ແລະ ຄວາມ ຮູ້ດ້ານວິທີການດຳເນີນທຸລະກິດ ຂອງ SME	MOIC/NIU	ໂຄງການສົ່ງເສີມຄວາມສາມາດໃນ ການແຂ່ງຂັນ ແລະ ການຄ້າຂອງ ສປປ ລາວ (CTP), ໂຄງການພື້ນຟູ ແລະ ສຸຂະພັນສະໜູນການເຂົ້າເຖິງການ ຊ່ວຍເຫຼືອດ້ານການເງິນແບບສຸກເສີນ ສຳ ລັບຈຸນລະວິສາຫະກິດ, ວິສາຫະກິດ ຂະໜາດນ້ອຍ ແລະ ຂະໜາດກາງ ທີ່ ສົ່ງເສີມການສົ່ງອອກ ແລະ ການສ້າງ ລູກເຮັດງານທຳໃນດ້ານແຜນແຜນພື້ນ ບານ

ຕາຕະລາງ 1.5 ແຜນດຳເນີນງານຂອງຂະແໜງການຄ້າ ແລະພາກທຸລະກິດເອກະຊົນໃນຮ່າງບົດ DTIS ທີ່ໄດ້ປັບປຸງໃໝ່ສະບັບປັດຈຸບັນ ປີ 2022

ລ/ດ	ກິດຈະກຳ	ຂໍ້ຈຳກັດທີ່ ໄ້ຈອກໄດ້ ຄວາມຄິດລິເລີ່ມ ປັດຈຸບັນ	ຄວາມ ຮັບຜິດຊອບ	ຄວາມຫຍຸ້ງຍາກ, ປັດໄຈທີ່ ເຮັດໃຫ້ ສະຫລຸບໄດ້, ແລະ ຂອບເວລາຂອງບູລິມະສິດ	
ປັບປຸງສະພາບແວດລ້ອມທີ່ເອື້ອອຳນວຍແກ່ການດຳເນີນທຸລະກິດ					
1	ປັບປຸງຂັ້ນຕອນການອອກໃບອະນຸຍາດ ດຳເນີນທຸລະກິດ ແລະການລົງທຶນ -ຈັດຕັ້ງ ປະຕິບັດການຂຶ້ນທະບຽນທຸລະກິດຜານເວທີ ອອນລາຍ	ຂະບວນການຫຼາຍອັນ, ຄວາມຕ້ອງການ ຂໍ້ມູນທີ່ຊຳກັ່ນ ໃນອົງການຕ່າງໆ. ຂາດ ຄວາມຊັດເຈນກ່ຽວກັບຄວາມຮຽກຮອງ ຕ້ອງການດາວເອກະສານ.	MIC, MOIC ແລະ ກະຊວງ ສາຍຕັ້ງອື່ນໆ	M/H/M	ໂຄງການສົ່ງເສີມຄວາມ ສາມາດແຂ່ງຂັນ ແລະ ການຄ້າຂອງ ສປປ ລາວ (CTP), ເສົາຄຳ A
2	ປັບປຸງຂັ້ນຕອນສາມາດຂອງສະມາຄົມ ທຸລະກິດ	ຄົນຕ່າງປະເທດຖືກຈຳກັດບໍ່ໃຫ້ເປັນຕົວແທນ ຂອງບໍລິສັດ/ອົງການຈັດຕັ້ງຂອງເຂົາເຈົ້າ ຢູ່ໃນສະມາຄົມທຸລະກິດ	MOIC ແລະ MHA	M/M/S	ປະເດັນບຸລິມະສິດ ຂອງ LBF ກໍລະກົດ 2021
3	ທົບທວນເຄື່ອງມືນະໂຍບາຍສົ່ງເສີມການລົງ ທຶນເພື່ອຮັບປະກັນຄວາມສອດຄ່ອງກັບເປົ້າ ໝາຍການລົງທຶນຂອງ GOL (ການເພີ່ມ ຄວາມຫຼາກຫຼາຍ ແລະ ການຕິດພັນກັນໃນ ດານເສດຖະກິດຫຼາຍຂຶ້ນ)	ການອາໄສ ການງົດເກັບອາກອນແບບມີ ໄລຍະເວລາແລະການຍົກເວັ້ນພາສີ/ອາກອນ ຍັງເປັນບັນຫາ.	MIC	M/H/M	
4	ປະຕິຮູບກົດໝາຍສົ່ງເສີມການລົງທຶນ (2016)	ຂາດຄວາມ ໂປ່ງໃສ, ຄວາມສາມາດຄາດ ເດົາໄດ້, ຂະບວນການອະນຸມັດທີ່ແກຍາວ	MIC	L/H/S	
5	ເຂົ້າຮ່ວມເປັນສະມາຊິກຂອງສູນແກ້ໄຂຂໍ້ ຂັດແຍງດາວການລົງທຶນ ສາກົນ (ICSID)	ຂະບວນການທາງກົດໝາຍຊາແລະບໍ່ ແນ່ນອນ	GOL/MIC	L/M/S	
6	ລົບລ້າງຂໍ້ຈຳກັດການເຂົ້າມາເຮັດທຸລະກິດ ໃນຂະແໜງການບໍລິການທີ່ສຳຄັນ (ໂລ ຊິດສະຕິກ, ການຂົນສົ່ງ) ເພື່ອສົ່ງເສີມການ ແຂ່ງຂັນແລະປະສິດທິພາບ	ຂອບເຂດທີ່ຈຳກັດຂອງການບໍລິການສະຫຼຸ ນັບສະໜູນທີ່ມີຢູ່ສົ່ງຜົນກະທົບທາງລົບຕໍ່ ຄວາມສາມາດແຂ່ງຂັນລວມ	MOIC/MIC	H/H/M	
7	ເພີ່ມການສື່ສານແລະການເຕີຍແຕ່ໃຫ້ທົ່ວ ເຖິງ, ເສີມສ້າງການມືນະໂຍບາຍແລະ ລະບຽບການທຸລະກິດແລະການຄ້າ	ຄວາມຮັບຮູ້ທີ່ຈຳກັດດ້ານນະໂຍບາຍ ທຸລະກິດ ແລະ ການຄ້າໃນທົ່ວພາກ ເອກະຊົນ ແລະ ໃນບັນດາອົງການຈັດຕັ້ງ ປະຕິບັດຂັ້ນແຂວງ ແລະ ເມືອງ	MOIC ແລະ ບັນດາກະຊວງ ສາຍຕັ້ງ	H/H/M	TIC, ການສະກັບສະ ຫຼຸບສູນຂໍ້ມູນຂ່າວສານ ການຄ້າແຫ່ງຊາດ ແລະ ສູນອອນລາຍອື່ນໆ

ການອໍານວຍຄວາມສະດວກດ້ານການຄ້າ					
9	ຈັດຕັ້ງປະຕິບັດແຜນດຳເນີນງານການອໍານວຍສະດວກດ້ານການຄ້າ	ບັນດາມາດຕະການທີ່ມີຫຼາຍໆຢ່າງເພື່ອອໍານວຍຄວາມສະດວກດ້ານການຄ້າລວມທັງ AEO, PCA, ຂອບການຮ່ວມຄຸນຄອງຄວາມສູງ ແບບເປັນເອກະພັນອັນດຽວ (JRMF), ການປ່ອຍເຄື່ອງອອກກອນ ແລະ ການຜານແດນ ແລະ ລະບົບແຈງເສຍພາສີປະຕູງວແຫງຂາດບໍ່ທັນມີການດຳເນີນການເປັນຜົນເຮັດໃຫ້ເກີດມີຕົ້ນທຶນແກ່ການຄ້າເພີ່ມຂຶ້ນ	MOIC/ ລັດຖະການພາສີ/ ບັນດາກະຊວງ ສາຍຕັ້ງ	H/M/M	TIC,
10	ທົບທວນບັນດາມາດຕະການທີ່ບໍ່ແມ່ນພາສີ (NTM)- ການປະເມີນຜົນກະທົບຂອງລະບຽບການ	ຫຼາຍມາດຕະການ NTM ເປັນການເພີ່ມຕົ້ນທຶນໃຫ້ການຄ້າ	ຫລາຍກະຊວງ	H/M/L	TIC
ສະເພາະຂະແໜງການ: ກະສິກຳ					
11	ເຮັດໃຫ້ລະບຽບການສຳລັບວັດຖຸປະກອນຮັບໃຊ້ກະສິກຳມີຄວາມກະທັດຮັດງາຍດາຍ	ການຂາດຄວາມໂປ່ງໃສແລະ ການບໍ່ໃຫ້ສອດຄ່ອງກັນກັບບັນດາຄູຄາຕິນຕີ	MAFF/DOLF	H/H/M	
12	ລົບລາງບັນຊີລາຍການລາຄາຕໍ່າສຸດ ແລະ ສົ່ງສຸດສຳລັບຜະລິດຕະພັນສິນຄ້າກະສິກຳ	ການຈຳກັດຮັດແຄບດ້ານລາຄາເຮັດໃຫ້ການລົງທຶນບໍ່ຂະຫຍາຍໃນຂອບເຂດປຸງແຕ່ງເປັນຜະລິດພັນສຳເລັດຮູບແລວຂາຍ	MOF/MOIC/ MAFF/DOLF	M/M/M	
13	ສ້າງເວທີໃຫ້ຂໍ້ມູນຂ່າວສານອອນລາຍທີ່ໃຊ້ໄດ້ກັບມືຖື	ຄວາມຈຳເປັນທີ່ຕ້ອງມີຂໍ້ມູນຂ່າວສານດ້ານລາຄາໃຫ້ພອມທີ່ຈະສະໜອງ	MAFF	L/H/M	
14	ຊຸກຍູ້ສົ່ງເສີມການພັດທະນາສາຍເຍັນສຳລັບສົ່ງເສີມຜົນ	ຈຳກັດຂະໜາດຕະຫລາດ ແລະ ຮັດແຄບການລົງທຶນ	MAFF	L/H/M	
ສະເພາະຂະແໜງການ: ການທອງທຽວ					
15	ສ້າງຕັ້ງສະພາການຕະຫລາດການທອງທຽວ	ຂາດເອກະສານສື່ສົ່ງພົມທາງການຕະຫລາດທີ່ຕິດດູດຄວາມສົນໃຈຂອງບ່ວງຊົນ	MOICT/MOIC	M/H/M	ກຳລັງດຳເນີນການ
16	ປັບປຸງໃຫ້ຂອບລະບຽບການຊຸກຍູ້ການທອງທຽວມີຄວາມກະທັດຮັດງາຍດາຍ	ຄວາມຮຽກຮອງຕ້ອງການໃຫ້ມີໃບອະນຸຍາດທີ່ສົນເປື້ອງເວລາ ແລະ ຫຍຸ້ງເຫຍື້ງ	MOICT	M/H/M	
17	ປະຕິບັດບັນດາມາດຕະການດ້ານນະໂຍບາຍສຳລັບການປົກປັກຮັກສາສິ່ງແວດລ້ອມ ເພື່ອຊຸກຍູ້ການທອງທຽວທຳມະຊາດ	ການທອງທຽວສວນຫຼາຍແມ່ນສຸມຢູ່ໃນແຂວງຫຼວງພະບາງ ແລະ ນະຄອນຫຼວງວຽງຈັນ	MOICT/MOF	M/H/L	

18	ພົ້ມການເຝິກອົບຮົມຂະແໜງການ ໂຮງແຮມ-ຮານອາຫານ-ບັນເທີງ-ສະຖານ ບໍລິການອື່ນ ແລະການທອງທຸງ	ການເຕີບໂຕແມ່ນຖືກຈຳກັດໂດຍການຂາດ ແຄນຊັບພະຍາກອນມະນຸດ	MOICT/MOE	L/H/L
ສະເພາະຂະແໜງການ: ອຸດສາຫະກຳປຸງແຕງ				
19	ປັບປຸງສະພາບແວດລ້ອມທີ່ເອື້ອອຳນວຍໃຫ້ ທຸລະກິດ (ເບິ່ງລາຍການກິດຈະກຳ #1)	ສະພາບແວດລ້ອມທີ່ທຸຍູງຍາກໃຫ້ແກ່ ທຸລະກິດ	ເບິ່ງ ຂໍ້ 1	
20	ເຂດເສດຖະກິດພິເສດ - ປັບປຸງຂັ້ນຕອນໃຫ້ ງ່າຍຂຶ້ນ - ຮຽນຮູ້ຈາກປະເພນີປະຕິບັດຊຸມນຳ ຂອງໂລກ	ລະບຽບວິທີປະຕິບັດທີ່ມີຢູ່ແມ່ນສັບສົນ, ຂາດ ຄວາມໂປ່ງໃສ. ນະໂຍບາຍສົ່ງເສີມທີ່ມີຢູ່ - ການກົດເກັບອາກອນແບບມີໄລຍະເວລາ ຊຸກຍູ້ສົ່ງເສີມໃຫ້ມີການລົງທຶນທີ່ເຄື່ອນໄປ ເຄື່ອນມາໃນລະດັບສູງ.	MIC/MOIC	M/M/M
ຄວາມສາມາດແຂ່ງຂັນລະດັບບໍລິສັດ				
21	ເສີມສ້າງຂີ້ຄວາມສາມາດ ແລະ ໂນ ຮາວ(ການຮູ້ເຮັດ) ຂອງ SME	ຊຸກຍູ້ງານຄວາມຮູ້ໃນການຜະລິດ, ການ ຕັ້ງຊື່ຍີ່ຫໍ້ ແລະ ການຕະຫລາດ, ໄອຊີທີ (ICT) ແລະ ການບໍລິຫານຈັດການ	MOIC/NIU	L/H/M
ສິບຕໍ່ ແລະ ຂະຫຍາຍ				

ໝາຍເຫດ: ຄວາມທຸຍູງຍາກ, ປັດໄຈທີ່ເຮັດໃຫ້ ສະຫລຸບໄດ້, ສູງ (H), ກາງ (M), ຕໍ່າ (L). ຂອບເວລາ ໄລຍະຍາວ (L), ກາງ (M), ສັ້ນ (S). S = 1 ປີ, M = ບໍ່ກາຍ 5 ປີ, L = ຫລາຍກວ່າ 5 ປີ.

ບົດທີ1: ບົດເປີດຫົວເລື່ອງ

1. ບົດວິໄຈການເຊື່ອມໂຍງເຂົ້າສາກົນດ້ານການຄ້າ (DTIS) ສະບັບປັບປຸງແມ່ນເນັ້ນໃສ່ຂໍ້ຈຳກັດດ້ານການຄ້າທີ່ເຮັດໃຫ້ການເຕີບໂຕຂອງ ສປປ ລາວ ຊາລົງ, ຖວງດຶງຄວາມຫຼາກຫຼາຍທາງດ້ານເສດຖະກິດ ແລະ ຈຳກັດການຄ້າກັບພາກພື້ນ ແລະ ກັບໂລກ. ຈຸດປະສົງຕົ້ນຕໍຂອງການປັບປຸງ DTIS ແມ່ນເພື່ອ: (i) ທົບທວນຄືນຄວາມຄືບໜ້າໃນການຈັດຕັ້ງປະຕິບັດຂໍ້ສະເໜີແນະນຳບົດວິໄຈການເຊື່ອມໂຍງເຂົ້າສາກົນດ້ານການຄ້າ ປີ 2012 (ເອີ້ນວ່າແຜນດຳເນີນງານການພັດທະນາຂະແໜງການຄ້າ ແລະ ພາກເອກະຊົນ ປີ 2012; (ii) ຕື່ມເສີມແລະເຮັດໃຫ້ມີການວິເຄາະເລິກເຂົ້າໃນຂົງເຂດທີ່ໄດ້ເລືອກເຟັ້ນເອົາ, ໂດຍຄຳນຶງເຖິງການພັດທະນາໃນຫວາງມາື້, ໂດຍສຸມໃສ່ສະເພາະທຸລະກິດກະສິກຳ, ການທອງທຽວ ແລະ ການອຸດສາຫະກຳປຸງແຕ່ງທົ່ວໄປ; ແລະ (iii) ໂດຍອີງໃສ່ (i) ແລະ (ii) ພັດທະນາ ແລະ ນຳສະ ເໜີແຜນດຳເນີນງານການພັດທະນາຂະແໜງການຄ້າ ແລະ ພາກທຸລະກິດເອກະຊົນທີ່ໄດ້ປັບຄືນໃໝ່ ແລະ ໄດ້ປັບປຸງໃຫ້ມີປະສິດທິພາບດີຂຶ້ນ.

2. ບົດລາຍງານສຸດທ້າຍຂອງ DTIS ແລະ ແຜນດຳເນີນງານການພັດທະນາຂະແໜງການຄ້າ ແລະ ພາກທຸລະກິດເອກະຊົນສະບັບກວດຜ່ານແລ້ວ³ ໄດ້ຖືກຍື່ນໃນເດືອນກໍລະກົດ 2012 ພາຍຫຼັງການອະນຸມັດໃນກອງປະຊຸມສຳມະນາເພື່ອຮັບຮອງເອົາໃນລະດັບຊາດ. ບົດລາຍງານ DTIS ປີ 2012 ໄດ້ປະເມີນຂໍ້ຈຳກັດທັງພາຍໃນ ແລະ ພາຍນອກຂອງ ສປປ ລາວ ໃນການເຊື່ອມໂຍງເຂົ້າກັບເສດຖະກິດໂລກ ໂດຍມີການທົບທວນລະອຽດກ່ຽວກັບນະໂຍບາຍ ແລະ ຜົນງານການເຄື່ອນໄຫວຂອງວຽກງານການຄ້າ, ລະບົບສະຖາບັນທີ່ກ່ຽວຂ້ອງກັບການຄ້າ, ສະຖານະພາບການອຳນວຍຄວາມສະດວກທາງດ້ານການຄ້າ ແລະ ການຂົນສົ່ງ ແລະ ສະພາບແວດລ້ອມທາງທຸລະກິດ, ການກຳນົດບັນຫາ ແລະ ກາລະໂອກາດໃນການດຳເນີນທຸລະກິດກະສິກຳ, ການສົ່ງອອກທີ່ບໍ່ແມ່ນຊັບພະຍາກອນ, ການທອງທຽວ, ແລະ ກາລະໂອກາດທີ່ຈະໃຊ້ປະໂຫຍດຈາກການຂະຫຍາຍຕົວທີ່ແຂງແຮງຂອງການສົ່ງອອກຊັບພະຍາກອນ. ບົດລາຍງານ DTIS ປີ 2012 ໄດ້ເຊື່ອມສານເອົາບັນຫາການຫຼຸດຜ່ອນຄວາມຫຼາກຫຼາຍ, ບົດບາດຍິ່ງຊາຍ, ສິ່ງແວດລ້ອມ ແລະ ການພັດທະນາພາກທຸລະກິດເອກະຊົນເຂົ້າໃນການພັດທະນາລວມແລ້ວ. ການປັບປຸງບົດ DTIS ປີ 2021 ກໍຈະຮັບປະກັນວ່າສິ່ງເຫຼົ່ານີ້ຈະຖືກນຳເຂົ້າສູ່ກະແສກະແຈກຂອງການພັດທະນາເສດຖະກິດ-ສັງຄົມແຫ່ງຊາດເຊັ່ນກັນ.

3. ປະຕິບັດຕາມບົດ DTIS ປີ 2012 ລັດຖະບານໄດ້ສະໜັບສະໜູນການຈັດຕັ້ງປະຕິບັດແຜນດຳເນີນງານ ໂດຍຜ່ານການເປີດໂຄງການພັດທະນາດ້ານການຄ້າ ໄລຍະ 2 (TDF-2) ໃນປີ 2013 ແລະ ໂຄງການສົ່ງເສີມຄວາມສາມາດການແຂ່ງຂັນ ແລະ ການຄ້າຂອງລາວ (LCT) ໃນປີ 2019. ທັງສອງໂຄງການນີ້ໄດ້ຮັບການສະໜັບສະໜູນຈາກສະມາຄົມການພັດທະນາສາກົນ ຂອງກຸ່ມທະນາຄານໂລກ IDA ແລະ ຜ່ານ ກອງທຶນຮວມສົມທົບທຶນ ຂອງຫຼາຍຝ່າຍ (MDTF) ດ້ວຍການເຂົ້າຮ່ວມຈາກ EU, GIZ, ການຊ່ວຍເຫຼືອຂອງອົດສະຕຣາລີ Australian Aid, ການຊ່ວຍເຫຼືອຂອງອົງກວຽນ Irish Aid ແລະ ອົງການຊ່ວຍເຫຼືອສາກົນ ຂອງສະຫະລັດ USAID. ມີຫຼາຍໂຄງການຊ່ວຍເຫຼືອທາງດ້ານວິຊາການທີ່ໄດ້ຊ່ວຍໃນການຈັດຕັ້ງປະຕິບັດແຜນດຳເນີນງານດັ່ງກ່າວ ໂດຍໄດ້ຮັບການສະໜັບສະໜູນດ້ານທຶນຮອນ ຫລື ດ້ານການຈັດຕັ້ງປະຕິບັດຈາກ USAID, GIZ, ສູນການຄ້າສາກົນ ITC, ບໍລິສັດການເງິນສາກົນ IFC, EIF, ທະນາຄານໂລກ, ທະນາຄານພັດທະນາອາຊີແລະອື່ນໆ. ແຜນດຳເນີນງານດັ່ງກ່າວໄດ້ສະທອນໃຫ້ເຫັນວິໄສທັດທີ່ໄດ້ກຳນົດໄວ້ໃນແຜນຍຸດທະສາດການພັດທະນາເສດຖະກິດ-ສັງຄົມແຫ່ງຊາດ ຄັ້ງທີ 7 (NSEP 7) ແລະ 8 (NSDEP 8) ເພື່ອເຮັດໃຫ້ ສປປ ລາວ ກາຍເປັນທີ່ມີເສດຖະກິດທັນສະໄໝ ແລະ ມີຄວາມຫຼາກຫຼາຍບົນເສັ້ນທາງທຸລະກິດພື້ນອອກຈາກສະຖານະພາບການເປັນປະເທດດອຍພັດທະນາ.

4. NIU ໃນກົມແຜນການ ແລະ ການຮ່ວມມື ຂອງ MOIC ໄດ້ປະສານງານກ່ຽວກັບບົດ DTIS ປັບປຸງ ປີ 2012, TDF-2, ແລະ ປັດຈຸບັນກຳລັງປະສານງານການຈັດຕັ້ງປະຕິບັດໂຄງການ LCT, ການປັບປຸງ DTIS ປີ 2021 ແລະ ຫລາຍໆກິດຈະກຳດ້ານວິຊາການທີ່ກ່ຽວຂ້ອງກັບການຄ້າ, ລວມທັງໂຄງການການເຊື່ອມໂຍງເສດຖະກິດກັບພາກພື້ນ ຂອງລາວໃນອາຊຽນທີ່ GIZ ໄດ້ເປັນຜູ້ຈັດຕັ້ງປະຕິບັດ, ໂຄງການການພັດທະນາທາງດ້ານການຄ້າ ແລະ ຜູ້ປະກອບການ RELATED, ໂຄງການ ARISE Plus ທີ່ ITC ໄດ້ຈັດຕັ້ງປະຕິບັດ, ໂຄງການ ທີ່ໄດ້ຮັບທຶນ ຈາກ EIF ເພື່ອສົ່ງເສີມການສົ່ງອອກໃນເຂດພາກເໜືອ, ໂຄງການສະພາບແວດລ້ອມທຸລະກິດຂອງລາວ ສະໜັບສະໜູນໂດຍ USAID ແລະ ອື່ນໆ. NIU ເປັນກອງເລຂາ ຂອງທັງສອງກົນໄກການປະສານງານລະດັບນະໂຍບາຍພາຍໃຕ້ໜ່ວຍງານຂະແໜງ ການຄ້າແລະພາກເອກະຊົນ (TPSWG) ເຊັ່ນດຽວກັນກັບຂອບການຄຸ້ມຄອງການຈັດຕັ້ງປະຕິບັດແຜນງານໂຄງການພາຍໃຕ້ຄະນະກຳມະການຊີ້ນຳແຜນງານຈັດຕັ້ງປະຕິບັດ ໂຄງການໂດຍການມີສ່ວນຮ່ວມທີ່ເຂັ້ມແຂງຈາກພາກສ່ວນກ່ຽວຂ້ອງຕົ້ນຕໍ ທີ່ມີສ່ວນໄດ້ສ່ວນເສຍຈາກພາກລັດ, ພາກເອກະຊົນ ແລະ ຄູ່ຮ່ວມພັດທະນາ.

5. ການຂະຫຍາຍຕົວຢ່າງໄວວາທີ່ຜ່ານມາແມ່ນເກີດຂຶ້ນຍ້ອນມີການລົງທຶນທີ່ໃຊ້ທຶນຮອນຫລາຍໂດຍທີ່ບໍ່ໄດ້ມີການສ້າງວຽກເຮັດງານພໍເທົ່າໃດ. ການເພີ່ມລາຍໄດ້ຢູ່ເຂດຊົນນະບົດຍອມເຮັດໃຫ້ຕ້ອງໄດ້ໃສ່ໃຈກ່ຽວກັບຄວາມສຸກຄັນຂອງການເພີ່ມຜະລິດຕະພາບກະສິກຳ, ການຄືບໜ້າຂະຫຍາຍຕົວຂອງການຄ້າໃນພາກພື້ນ, ການເພີ່ມການເຊື່ອມຕໍ່ຕອງໂສມູນຄ່າກັບການປຸງແຕ່ງກະສິກຳ. ການລົງທຶນດ້ານການກຳສ້າງ ແລະ ດ້ານພື້ນຖານໂຄງລ່າງໄດ້ຊຸກຍູ້ອັດຕາການເຕີບໂຕໃນເກືອບຕະຫຼອດທົດສະວັດທີ່ຜ່ານມາ, ຢ່າງໃດກໍຕາມ, ເມື່ອໂຄງການໃຫຍ່ຈຳນວນໜຶ່ງໄດ້ສ້າງສຳເລັດ, ອັດຕາການຂະຫຍາຍຕົວກໍແມ່ນໄດ້ຫຼຸດລົງ. ໂດຍທຽບຖານເຫັນວ່າຂະແໜງການທອງທຽວຍັງໄດ້ມີການເຕີບໂຕຢ່າງວ່ອງໄວໃນທົດສະວັດທີ່

3. ຢູ່ ສປປ ລາວ, ແຜນຕາຕະລາງກິດຈະກຳວຽກລະອຽດ ຂອງ DTIS (DTIS Action Matrix) ແມ່ນເອີ້ນວ່າ ແຜນດຳເນີນງານການພັດທະນາຂະແໜງການຄ້າ ແລະ ພາກເອກະຊົນ, ຕໍ່ໄປເອີ້ນໂດຍຫຍໍ້ວ່າ “ແຜນດຳເນີນງານ”.

ຜູ້ນຳ, ແນວໃດກໍຕາມ, ການແຜ່ລະບາດຂອງພະຍາດໂຄວິດ-19 ໃນໄລຍະທຳອິດຂອງປີ 2020 ເຮັດໃຫ້ຄວາມຕ້ອງການດ້ານການທ່ອງທ່ຽວ ແລະ ການບໍລິການທີ່ຕິດພັນກັນທົ່ວລົງ ເຮັດໃຫ້ເກີດການສູນເສຍວຽກເຮັດງານທຳຢ່າງຫຼວງຫຼາຍ, ໂດຍສະເພາະແມ່ນຍັງ.

6. ຜົນກະທົບທາງດ້ານເສດຖະກິດຈາກການລະບາດຂອງພະຍາດໂຄວິດ-19 ໄດ້ເນັ້ນໃຫ້ເຫັນ ຈຸດອ່ອນຕ່າງໆທາງດ້ານເສດຖະກິດມະຫາພາກ ທີ່ສຸບປ ລາວ ມີມາກອນແລ້ວ. ດ້ວຍທີ່ສິນສາທາລະນະໃນລະດັບສູງ, ການຂາດດຸນການຄ້າຂະໜາດໃຫຍ່ ແລະ ການເພິ່ງພາອາໄສການລົງທຶນໃສ່ຊັບພະຍາກອນ, ສປປ ລາວ ມີຄວາມບໍ່ປະສານງານຕໍ່ຜົນກະທົບທາງດ້ານເສດຖະກິດ. ການເຮັດໃຫ້ມີການລົງທຶນຂອງພາກເອກະຊົນ ແລະ ການເຕີບໂຕຂອງທຸລະກິດກະສິກຳ, ຂະແໜງການບໍລິການ ແລະ ອຸດສາຫະກຳປຸງແຕ່ງທີ່ໃຊ້ແຮງງານຫລາຍຈະສົ່ງເສີມຄວາມຫຼາກຫຼາຍທາງດ້ານເສດຖະກິດ ແລະ ສ້າງພູມຄຸ້ມກັນທີ່ເຂັ້ມ ແຂງພຽງພໍທາງດ້ານເສດຖະກິດ.

7. ການໃຫ້ຄຳພັ້ນສັນຍາໃນການຟື້ນຟູສະຖຽນລະພາບຂອງເສດຖະກິດມະຫາພາກ ແລະ ການປັບປຸງສະພາບແວດລ້ອມທີ່ອຳນວຍແກ່ການດຳເນີນທຸລະກິດ ແມ່ນປະຖົມປັດໄຈ ເພື່ອຈະໄດ້ຮັບຜົນປະໂຫຍດ ຈາກຍຸດທະສາດການເຕີບໂຕທີ່ເອົາການຄ້າເປັນຕົວຂັບເຄື່ອນ. ການເພີ່ມທະວີການລົງທຶນໃນການເຄື່ອນໄຫວສ້າງມູນຄ່າເພີ່ມທີ່ແຂ່ງຂັນໄດ້ໃນສາກົນ ຍັງຮຽກຮອງໃຫ້ມີການຫຼຸດຜົນທຶນທາງການຄ້າ. ບົດ DTIS ສະບັບປັບປຸງ ໄດ້ລະບຸໃຫ້ເຫັນຕົ້ນທຶນດ້ານການຄ້າສະເພາະທີ່ພົວພັນກັບການຊອກຫາມາໄດ້ ແລະ ການປາກົດຕົວຂອງລາຄາຂອງວັດຖຸປະກອນ ແລະ ຄວາມສາມາດຂອງຜູ້ຜະລິດໃນການແຂ່ງຂັນໃນຕະຫຼາດພາກພື້ນ ແລະ ສາກົນ. ບົດລາຍງານໄດ້ສຸມໃສ່ບັນດານະໂຍບາຍການຄ້າ, ໃນນັ້ນມີບັນດາບັນຫາລະບຽບການທີ່ກະທົບຕໍ່ການຄ້າ, ການອຳນວຍຄວາມສະດວກດ້ານການຄ້າ ແລະ ການຂົນສົ່ງ ແລະ ນະໂຍບາຍທີ່ກະທົບເຖິງກະສິກຳ, ບໍ່ແຮ ແລະ ການຊຸດຄົ້ນ ແລະ ການບໍລິການທ່ອງທ່ຽວ.

8. ໃນຂະນະທີ່ຍັງຄົງມີຂໍ້ຈຳກັດດ້ານພື້ນຖານໂຄງລ່າງຢູ່ ແລະ ການລົງທຶນດ້ານນີ້ກໍຍັງມີຄວາມຈຳເປັນ, 'ພື້ນຖານໂຄງລ່າງທີ່ບໍ່ເປັນພື້ນຖານວັດຖຸເຕັກນິກ(ໂຄງບຸນ)' ກໍຈຳເປັນທີ່ຈະຕ້ອງໄດ້ສຸມໃສ່ເຊັ່ນດຽວກັນ. ສຳຄັນໃນທີ່ນີ້ແມ່ນຄວນສັງເກດໃຫ້ເຫັນແຕ່ຕົ້ນວ່າ ບົດ DTIS ກ່ອນໜ້ານີ້ໄດ້ກຳນົດເອົາການປະຕິຮູບນະໂຍບາຍ ແລະ ກົດລະບຽບຈຳນວນຫລວງຫລາຍເປັນບຸລິມະສິດ ເພື່ອຊຸກຍູ້ສົ່ງເສີມການລົງທຶນຂອງພາກເອກະຊົນໃນຂະແໜງທີ່ບໍ່ແມ່ນຊັບພະຍາກອນ. ບົດ DTIS ສະບັບປັບປຸງ ໄດ້ສຸມໃສ່ນະໂຍບາຍ ແລະ ລະບຽບການສະເພາະກ່ຽວກັບການຄ້າ, ເຊິ່ງມີຫຼາຍອັນຢູ່ໃນພາລະບົດບາດໜ້າທີ່ຂອງກະຊວງອຸດສາຫະກຳ ແລະ ການຄ້າ (MOIC); ເຖິງຢ່າງໃດກໍຕາມ, ຕົ້ນທຶນການຄ້າຫຼາຍຢ່າງເກີດມາຈາກໂຄງປະກອບ ແລະ ຂະບວນການການຄຸ້ມຄອງ ດັດສິມໃນບັນດາກະຊວງສາຍຕັ້ງ (ກະສິກຳ, ພະລັງງານ ແລະ ອື່ນໆ).

ໂຄງຮ່າງຂອງບົດລາຍງານ

9. ບົດທີ 1 ເປັນການສະເໜີ ກ່ຽວກັບພາບລວມຢ່າງສັ້ນແບບເປີດຫົວເລື່ອງກ່ຽວກັບຫົວຂໍ້ຫຼັກທີ່ມີຢູ່ໃນບົດລາຍງານໃຫຍ່.

10. ບົດທີ 2 ສະເໜີບົດສະຫຼຸບໂດຍຫຍໍ້ກ່ຽວກັບສະພາບເສດຖະກິດມະຫາພາກ ແລະ ສະພາບແວດລ້ອມການດຳເນີນທຸລະກິດທີ່ເປັນຢູ່ໃນປັດຈຸບັນ. ໃນບົດຍັງລວມມີການປະເມີນແບບເສດຖະສາດການ ເມືອງ ກ່ຽວກັບຄວາມຄືບໜ້າທີ່ບັນລຸໄດ້ ໃນການຈັດຕັ້ງປະຕິບັດແຜນດຳເນີນງານການພັດທະນາຂະແໜງ ການຄ້າ ແລະ ພາກທຸລະກິດເອກະຊົນໃນປີ 2012.

11. ບົດທີ 3 ພັນລະນາເຖິງຜົນງານການເຄື່ອນໄຫວທາງດ້ານການຄ້າຂອງ ສປປ ລາວ ໂດຍ ຊີ້ໃຫ້ເຫັນຢ່າງເດັ່ນຂັດກ່ຽວກັບໂຄງປະກອບສິນຄ້າທີ່ບໍ່ຫລາກຫລາຍ ແລະ ການປ່ຽນແປງສ່ວນແບ່ງຂອນຂອງເລັກນອຍ ຂອງການຄ້າກັບບັນດາປະເທດໃນອາຊຽນ.

12. ບົດທີ 4 ທົບທວນບັນດານະໂຍບາຍການຄ້າທີ່ມີຢູ່. ການທົບທວນຄືນບັນດາຕາຕະລາງອັດຕາພາສີທີ່ມີຢູ່ ໄດ້ສັງເກດເຫັນວ່າມີການປົກປ້ອງໃນລະດັບສູງຕໍ່ຜະລິດຕະພັນສິນຄ້າທີ່ກະທົບໄວຈຳນວນນ້ອຍໜຶ່ງ ລວມມີ ນ້ຳຕານ, ເຂົ້າ ແລະ ແຜນແຜ. ບົດຍັງໄດ້ນຳສະເໜີຫຼັກການຈາກຖານຂໍ້ມູນໃຫມ່ກ່ຽວກັບຕົ້ນທຶນທາງການຄ້າ.

13. ບົດທີ 5 ສຸມໃສ່ລະບຽບວິທີປະຕິບັດທາງການຄ້າ, ການແຈ້ງພາສີຢູ່ດ່ານຊາຍແດນ ແລະ ໂລຊິດສະຕິກການຄ້າ. ການຮັບປະກັນໃຫ້ການແຈ້ງພາສີຢູ່ດ່ານຊາຍແດນມີປະສິດທິພາບ ແລະ ຄາດຄະເນໄດ້ແມ່ນສິ່ງຈຳເປັນເພື່ອສົ່ງເສີມການແຂ່ງຂັນກັບພາກພື້ນ ແລະ ກັບທົ່ວໂລກ. ການບໍລິການດ້ານພາສີໄດ້ມີຄວາມຄືບໜ້າຢ່າງໃຫຍ່ຫຼວງນັບແຕ່ມີບົດ DTIS ປີ 2012 ສະບັບກ່ອນ ໃນການປັບປຸງລະບຽບວິທີປະຕິບັດການທາງພາສີໃຫ້ທັນສະໄໝ; ຢ່າງໃດກໍຕາມ, ສິ່ງທ້າທາຍທີ່ຮ້າຍແຮງຍັງຄົງມີຢູ່. ການກວດກາສິນຄ້າຕົວຈິງໃນອັດຕາທີ່ສູງ ຄວນຈະເປັນທີ່ມາຂອງຄວາມກັງວົນ. ຄວາມພົ້ນໝາຍທີ່ມີມາແຕ່ດົນນານໃນການປັບປຸງບັນດາອົງການຄຸ້ມຄອງຊາຍແດນໃຫ້ມີປະສິດທິພາບຂຶ້ນ ແລະ ການສ້າງຕັ້ງລະບົບແຈ້ງເສຍພາສີປະຕູດຽວກໍຍັງຈະຕ້ອງໄດ້ຈັດຕັ້ງປະຕິບັດຢ່າງຄົບຖ້ວນຕື່ມອີກ.

14. ບົດທີ 6 ມີການເບິ່ງຢ່າງເລິກເຊິ່ງກວ່າເກົ່າຕໍ່ກັບຜົນການຈັດຕັ້ງປະຕິບັດທາງດ້ານວຽກງານກະສິກໍາໃນໄລຍະຫຼ້າໆ ມານີ້, ເຊິ່ງກວມເອົາ 16,2 ສວນຮອຍຂອງ GDP ແລະ ເປັນແຫຼ່ງລາຍໄດ້ຫຼັກຂອງ 61 ສວນຮອຍຂອງປະຊາກອນ (7,2 ລ້ານຄົນ). ບົດນີ້ໃຊ້ທັດສະນະຂອງການຄຳໃນການເບິ່ງກະສິກໍາ.

15. ບົດທີ 7 ພິຈາລະນາໃນລາຍລະອຽດກວ່າໃນເລື່ອງຂອງອຸດສາຫະກຳການທ່ອງທ່ຽວໃນ ສປປ ລາວ. ສປປ ລາວ ມີທຳ ເລທີ່ຕັ້ງທີ່ໄດ້ປຽບທີ່ຈະໄດ້ຮັບຜົນປະໂຫຍດຈາກການທ່ອງທ່ຽວ ດ້ວຍການມີຄວາມສວຍງາມທາງດ້ານທັດສະນີຍະພາບ ຂອງຫຼວງພະບາງ, ການເປັນມໍລະດົກວັດທະນະທຳອັນອຸດົມສົມບູນ, ຄວາມສະຫງາງາມຂອງແມ່ນ້ຳຂອງ ແລະ ການ ມີຊາຍແດນຕິດກັບ ສປ ຈີນ, ກຳປູເຈຍ, ຫວຽດນາມ ແລະ ໄທ. ເຖິງວ່າຈະມີຊັບສິນທຳມະຊາດເຫຼົ່ານີ້ ສປປ ລາວ ກໍຍັງ ປະຕິບັດບໍ່ໄດ້ໝົດຕາມທາແຮງຂອງຕົນ. ໃນບົດນີ້ໄດ້ສຸມໃສ່ບັນດາຂໍ້ຈຳກັດໃນການເຕີບໂຕໃນຕໍ່ໜ້າ ແລະ ການເພີ່ມການ ມີຂົວຕໍ່ກັບບັນດາຂະແໜງການເສດຖະກິດອື່ນ, ນັບທັງ ສຸຂະພາບແວດລ້ອມທີ່ເອື້ອອຳນວຍແກ່ການດຳເນີນທຸລະກິດ ແລະ ຂອບນະໂຍບາຍ ແລະ ລະບຽບການຄຸ້ມຄອງຂະແໜງທ່ອງທ່ຽວ ເຊັ່ນກັນ. ວຽກງານນີ້ຈະສະແດງໃຫ້ເຫັນຂໍ້ມູນເນື້ອໃນ ເພື່ອຮັບໃຊ້ແກ່ການທົບທວນນະໂຍບາຍການທ່ອງທ່ຽວ ແລະ ການປັບປຸງຍຸດທະສາດການທ່ອງທ່ຽວແຫ່ງຊາດ.

16. ສຸດທ້າຍ, ບົດທີ 8 ແມ່ນສຸມໃສ່ອຸດສາຫະກຳເບົາ ແລະ ເບິ່ງເລິກເຖິງກາລະໂອກາດໃນການຂະຫຍາຍການຕິດພັນ ເປັນຂົວຕໍ່ກັບບັນດາຂະແໜງທີ່ສຳຄັນ ຂອງກະສິກຳ ແລະ ການທ່ອງທ່ຽວ.



ບົດທີ 2: ພາບລວມຂອງເສດຖະກິດມະຫາພາກ, ສະພາບແວດລ້ອມທີ່ເອື້ອອຳນວຍແກ່ການດຳເນີນທຸລະກິດ ແລະ ບົດ DTIS ປີ 2012

17. ບົດນີ້ເປັນການສັງລວມຫຍໍ້ດ້ານເສດຖະກິດມະຫາພາກກ່ຽວກັບທ່າອ່ຽງໃນໄລຍະມໍ່ງາມນີ້ ແລະ ການຄາດຄະເນໄລຍະກາງ, ຕິດຕາມດ້ວຍການສະຫຼຸບສະພາບແວດລ້ອມທີ່ເອື້ອອຳນວຍໃຫ້ແກ່ທຸລະກິດ. ມັນໄດ້ມາຈາກບັນດາຕົວຊີ້ວັດຂອງທະນາຄານໂລກດ້ານການດຳເນີນທຸລະກິດ, ເຊິ່ງໄດ້ຈັດອັນດັບປະເທດຕ່າງໆທຽບໃສ່ກັນແລະກັນແລະທຽບກັບການປະຕິບັດທີ່ດີທີ່ສຸດຂອງ ໂລກ. ບົດນີ້ລວມມີການທົບທວນປະສົບການຂອງ ສປປ ລາວ ໃນການຈັດຕັ້ງປະຕິບັດຂໍ້ສະເໜີແນະທີ່ໄດ້ຮັບຮອງໃນບົດ DTIS ປີ 2012. ມັນຍັງໄດ້ສະຫຼຸບບົດຮຽນທີ່ສຳຄັນທີ່ຖອດຖອນໄດ້ຈາກບົດ DTIS ປີ 2012, ໂດຍສັງເກດວ່າການປັບປຸງ DTIS ນີ້ຈະຊ່ວຍໄດ້ແນວໃດກັບການຈະເຮັດໃຫ້ ສປປ ລາວຫລຸດພົ້ນໄດ້ຈາກສະຖານະພາບປະເທດດູອຍພັດທະນາ LDC ແລະການຈັດຕັ້ງປະຕິບັດ NSDEP ຄັ້ງທີ 8. ສຸດທ້າຍບົດ ແມ່ນລົງທາຍດ້ວຍການສະຫຼຸບສັງລວມກ່ຽວກັບຂົງເຂດຈຸດສຸມຂອງ DTIS.

2.1 ພາບລວມຂອງເສດຖະກິດມະຫາພາກ

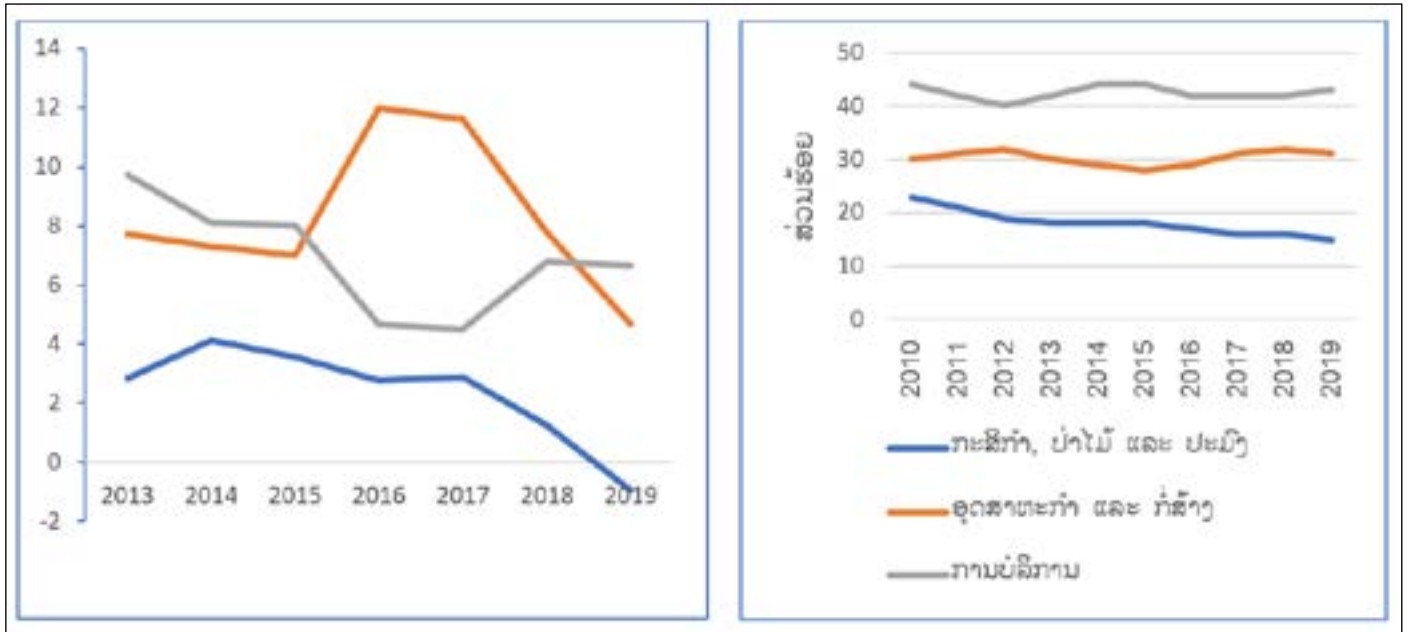
18. ໃນໄລຍະ 25 ປີຜ່ານມາ ສປປ ລາວ ມີອັດຕາການຂະຫຍາຍຕົວ(ຕົວຈິງ) ສະເລ່ຍຕໍ່ປີ ແມ່ນ 6,9 ສ່ວນຮ້ອຍ. ໂຄງປະກອບເສດຖະກິດໄດ້ມີການປ່ຽນແປງຢ່າງຫຼວງຫຼາຍໃນໄລຍະ 25 ປີທີ່ຜ່ານມາເນື່ອງຈາກວ່າອຸດສາຫະກຳທີ່ອີງໃສ່ຊັບພະຍາກອນທຳມະຊາດຂະໜາດໃຫຍ່ໄດ້ເປັນຕົວຊີ້ບອກຕົ້ນຕໍຂອງການຂະຫຍາຍຕົວຂອງ GDP. ອຸດສາຫະກຳທີ່ອີງໃສ່ຊັບພະຍາກອນທຳມະຊາດ, ຕົ້ນຕໍແມ່ນການຂຸດຄົ້ນບໍ່ແຮ່ແລະພະລັງງານໄຟຟ້າ, ໄດ້ບັນລຸອັດຕາການເຕີບໂຕທີ່ແທ້ຈິງຕໍ່ປີເຖິງ 18 ສ່ວນຮ້ອຍໃນ 12 ປີຮອດສິ້ນປີ 2015. ກະສິກຳໄດ້ຫຼຸດລົງຈາກ 42,2 ສ່ວນຮ້ອຍຂອງ GDP ໃນປີ 1995 ເປັນ 15,3 ສ່ວນຮ້ອຍໃນປີ 2019, ໃນຂະນະທີ່ອຸດສາຫະກຳໄດ້ເພີ່ມຂຶ້ນຈາກ 18,7 ເຖິງ 30,9 ສ່ວນຮ້ອຍໃນໄລຍະດຽວກັນ. ການບໍລິການ, ຕົ້ນຕໍແມ່ນຮັບໃຊ້ພາຍໃນ, ເປັນຂະແໜງດຽວທີ່ໃຫຍ່ທີ່ສຸດຢູ່ທີ່ 40,8 ສ່ວນຮ້ອຍໃນປີ 1995 ແລະ 42,6 ສ່ວນຮ້ອຍໃນປີ 2019. ເຖິງວ່າ ສປປ ລາວ ມີສະຖິຕິການເຕີບໂຕທີ່ໜ້າປະທັບໃຈ, ແຕ່ເຫັນວ່າພື້ນຖານການເຕີບແມ່ນແຄບ, ສາງວຽກເຮັດງານທຳກໍໜ້ອຍ ແລະ ການສົ່ງອອກຍັງມີຄວາມກະຈຸກຕົວໃນສິນຄ້າຈຳນວນໜຶ່ງ.

19. NSDEP ຄັ້ງທີ VII (2011-2015) ກຳນົດເປົ້າໝາຍການເຕີບໂຕ 8 ສ່ວນຮ້ອຍຕໍ່ປີ ແລະ ໄດ້ສຸມໃສ່ການລົງທຶນໃສ່ພື້ນຖານໂຄງລ່າງ ແລະ ເພີ່ມທະວີການເຊື່ອມຈອດເພື່ອເຊື່ອມໂຍງເສດຖະກິດກັບພາກພື້ນ ແລະ ສາກົນ. ແຜນການດັ່ງກ່າວຍັງໄດ້ເນັ້ນເຖິງຄວາມສຳຄັນຂອງການສະໜອງບໍລິການສາທາລະນະໃຫ້ມີປະສິດທິຜົນກວ່າ. ໃນໄລຍະນີ້, ອຸດສາຫະກຳແລະການບໍລິການເພີ່ມຂຶ້ນ 12 ແລະ 7,5 ສ່ວນຮ້ອຍຕໍ່ປີຕາມລຳດັບ, ໃນຂະນະທີ່ກະສິກຳເພີ່ມສະເລ່ຍ 3,7 ສ່ວນຮ້ອຍ. ການລົງທຶນພາກລັດຂະໜາດໃຫຍ່ນີ້ໃນເບື້ອງຕົ້ນແມ່ນໄດ້ຮັບການຂັບເຄື່ອນໂດຍການໃຊ້ນະໂຍບາຍການເງິນ ແລະ ເງິນຕາແບບຂະຫຍາຍຕົວ; ແນວໃດກໍຕາມ, ໃນປີ 2013 ການຂາດດຸນງົບປະມານໄດ້ເພີ່ມຂຶ້ນຢ່າງຫຼວງຫຼາຍເຮັດໃຫ້ລັດຖະບານໄດ້ສະລໍການລົງທຶນຂອງລັດຈຳນວນໜຶ່ງ ແລະຍົກເລີກການເພີ່ມເງິນອຸດໜູນຄ່າຄອງຊີ້ບູ ຂອງພະນັກງານລັດຖະກອນ. ຊໍາຈຳກັດດ້ານການແລກປ່ຽນເງິນຕາຕ່າງປະເທດ ແລະ ອັດຕາເງິນເຟີ້ທີ່ເພີ່ມຂຶ້ນ ໄດ້ທຳລາຍຄວາມສາມາດແກງແຍງແຂງຂັນຂອງການສົ່ງອອກ ໃນຂະນະທີ່ລາຄາສິນຄ້ານຳເຂົ້າເພີ່ມຂຶ້ນ ເຮັດໃຫ້ຂາດດຸນການຄ້າຫລາຍຂຶ້ນ.

20. ການຂະຫຍາຍຕົວຂອງ GDP ໃນໄລຍະ 2013-2019 ໄດ້ຖືກຂັບເຄື່ອນຈາກການກໍ່ສ້າງພື້ນຖານໂຄງລ່າງຂະໜາດໃຫຍ່. ເຂື່ອນໄຟຟ້າ, ພື້ນຖານໂຄງລ່າງຄົມມະນາຄົມຂະໜາດໃຫຍ່ ແລະ ໂຄງການກໍ່ສ້າງກຳລັງເລີ່ມດຳເນີນການຢ່າງເຕັມສ່ວນ. ນັບຕັ້ງແຕ່ປີ 2012, ອຸດສາຫະກຳປຸງແຕ່ງ (ຕົ້ນຕໍແມ່ນທຸລະກິດກະສິກຳເຊັ່ນ: ອາຫານ, ເຄື່ອງດື່ມ ແລະຢາສູບ), ອຸດສາຫະກຳໂລຫະພື້ນຖານ (ວັດສະດຸກໍ່ສ້າງ) ແລະການຄ້າຂາຍຍອຍມີການຂະຫຍາຍຕົວຢ່າງໄວວາກວ່າ (ເບິ່ງຮູບ 1 ຂ້າງລຸ່ມນີ້). ກະສິກຳໄດ້ສືບຕໍ່ຂະຫຍາຍຕົວແຕ່ຢູ່ໃນຈັງຫວະທີ່ຊາລົງຫຼາຍກວ່າ, ມີການຫຼຸດລົງເລັກນ້ອຍໃນປີ 2019.

21. ກະສິກຳສືບຕໍ່ເປັນຂະແໜງທີ່ເປັນບ່ອນທຳມາຫາກິນລ້ຽງຊີ້ບູຂອງຄົວເຮືອນປະມານ 2/3 ໃນຂະນະທີ່ກວມເອົາ 15,3 ສ່ວນຮ້ອຍຂອງ GDP ໃນປີ 2019. ຜູ້ໃຫຍ່ປະມານ 2 ລ້ານຄົນເຮັດວຽກໃນຂະແໜງ ກະສິກຳ. ເຂົ້າກິນກວມເອົາເນື້ອທີ່ປູກຝັງຫຼາຍກວ່າ 70 ສ່ວນຮ້ອຍ. ຜະລິດຕະພາບຍັງຕໍ່າຢູ່ ແລະ ການຜະລິດສວນຫຼາຍແມ່ນຂາຍຢູ່ພາຍໃນປະເທດ, ໂດຍມີການສົ່ງອອກສະເລ່ຍປະມານ 5 ສ່ວນຮ້ອຍ. ເຖິງວ່າຂະແໜງການຈະມີຄວາມສຳຄັນໃນການຫຼຸດຜ່ອນຄວາມທຸກຍາກ ແລະການຊຸກຍູ້ການເຕີບໂຕ, ຂະແໜງກະສິກຳຍັງມີຜົນການເຄື່ອນໄຫວທີ່ຕໍ່າກວ່າຕະຫລອດມາເມື່ອທຽບໃສ່ການເຕີບໂຕຂອງຂະແໜງອຸດສາຫະກຳ ແລະ ການບໍລິການ.

ຮູບ 2.1 ການປະກອບສ່ວນຂອງການເຕີບໂຕ ແລະ ສ່ວນແບ່ງແຍກຕາມຂະແໜງການຕົ້ນຕໍ



ແຫລ່ງທີ່ມາ: ສູນສະຖິຕິແຫ່ງຊາດ ຂອງ ສປປ ລາວ.

22. ການບໍລິການປະກອບສ່ວນຫຼາຍກວ່າ 40 ສ່ວນຮ້ອຍຂອງ GDP. ການບໍລິການສ່ວນໃຫຍ່ໃນ ສປປ ລາວ ແມ່ນການບໍລິການທີ່ຮັບໃຊ້ຕະຫລາດພາຍໃນ ແລະ ດັ່ງນັ້ນການສົ່ງອອກການບໍລິການໄດ້ປະກອບສ່ວນພຽງແຕ່ 5 ສ່ວນຮ້ອຍຂອງ GDP ໃນປີ 2018, ເຖິງແມ່ນວ່າການປະກອບສ່ວນຂອງມູນຄ່າເພີ່ມແມ່ນຂອນຂ້າງສູງ.

23. ດ້ວຍການແຜ່ລະບາດຂອງພະຍາດໂຄວິດ-19, ປີ 2020 ໄດ້ເຮັດໃຫ້ GDP ຂອງ ສປປ ລາວ ຖືກຖອຍ. ການລະບາດຂອງພະຍາດໂຄວິດ-19 ໄດ້ເລີ່ມສົ່ງຜົນກະທົບຕໍ່ ສປປ ລາວ ໃນໄຕມາດທີ່ 2 ປີ 2020 ແລະ ສົ່ງຜົນໃຫ້ເສດຖະກິດລາວ ຊຸດໂຊມລົງຢ່າງໄວວາ. ໂລກລະບາດໄດ້ຢຸດການເຕີບໂຕທາງເສດຖະກິດ ແລະ GDP ຄາດວ່າຈະຫຼຸດລົງ. IMF ໄດ້ຄາດຄະເນການຫຼຸດລະດັບລະຫວ່າງ - 0,6 ຫາ -2,4 ສ່ວນຮ້ອຍຂອງ GDP ສໍາລັບປີ 2020 ເຊິ່ງກົງກັນຂ້າມກັບການຄາດຄະເນຂອງ GOL ກ່ອນໜ້ານີ້ວ່າການເຕີບໂຕທີ່ແທ້ຈິງຂອງ GDP ແມ່ນ 3,3 ສ່ວນຮ້ອຍ. ການເດີນທາງ ແລະ ການທອງທຽວ ເຊິ່ງເປັນຂະແໜງບໍລິການທີ່ສໍາຄັນ, ໄດ້ເຫັນການຫຼຸດລົງຂອງຄວາມຕ້ອງການສາກົນທີ່ເປັນຜົນມາຈາກການປິດເມືອງຫຼາຍຄັ້ງ ແລະ ຂໍ້ຈຳກັດການຂ້າມໄປມາຕາມຂ້າງແຜ່ນທີ່ຍັງສືບຕໍ່ຢູ່, ລວມທັງການໂຈະການໃຫ້ບໍລິ ການວິຊາກັບບຸດານ ຢູ່ທຸກຈຸດຜ່ານຂອງດູ່ານສາກົນ. ຍິ່ງໄປກວ່ານັ້ນ, ຍອນຄົນງານທີ່ໄປເຮັດວຽກ ຢູ່ຕ່າງປະ ເທດໄດ້ກັບຄືນມາ, ການສົ່ງເງິນຄືນເຂົ້າປະເທດກໍ່ໄດ້ຫຼຸດລົງ. ໃນເດືອນ ພຶດສະພາ 2020, ອັດຕາການວາງງານເພີ່ມຂຶ້ນເປັນ 25 ສ່ວນຮ້ອຍຈາກ 16 ສ່ວນຮ້ອຍໃນເດືອນທັນວາ 2019. ການລະບາດຂອງພະຍາດໂຄວິດ-19 ໄດ້ເຮັດໃຫ້ຈຸດອອນ ທາງດ້ານໂຄງປະກອບເສດຖະກິດທີ່ມີຢູ່ ຂອງ ສປປ ລາວ ຂີ້ຮ້າຍລົງ ເຮັດໃຫ້ການຂາດດຸນງົບປະມານຂະຫຍາຍຂຶ້ນຢ່າງໄວວາ, ໜີ້ສິນຂອງລັດຖະບານເພີ່ມຂຶ້ນ, ການຫລຸດລົງຂອງຄັງສໍາຮອງເງິນຕາຕ່າງປະເທດ ແລະ ຄວາມສູງໃນການບໍ່ສາມາດຊໍາລະໜີ້ສິນເພີ່ມຂຶ້ນ.

24. ອັດຕາການເຕີບໂຕຂອງ GDP ຫຼຸດລົງໃນປີ 2019 ແລະຫຼຸດລົງຕໍ່າກວ່າ 1% ໃນປີ 2020. ຫຼັງຈາກສອງທົດສະວັດຂອງອັດຕາການເຕີບໂຕທີ່ສູງ, ຍອນການກໍ່ສ້າງພື້ນຖານ ໂຄງລ່າງຂະໜາດໃຫຍ່ແລະການພັດທະນາການຊຸດຄຸ້ນບໍ່ແຮ, ການເຕີບໂຕຂອງເສດຖະກິດຫຼຸດລົງຕໍ່າກວ່າ 6 ສ່ວນຮ້ອຍໃນປີ 2019 ແລະຫຼັງຈາກນັ້ນຫຼຸດລົງເປັນ 0,4 ສ່ວນຮ້ອຍໃນ ປີ 2020 ຍອນການຖືກຖອຍຂອງເສດຖະກິດໂລກທີ່ກ່ຽວພັນກັບການແຜ່ລະບາດຂອງ COVID-19. ກ່ອນຈະເກີດການກະທົບເສດຖະກິດແບບນີ້ ສປປ ລາວ ມີຄວາມບອບບາງທາງດ້ານໂຄງສ້າງຫຼາຍດ້ານ ລວມທັງໜີ້ສິນສາທາລະນະທີ່ເພີ່ມຂຶ້ນ ແລະ ຄວາມບອບບາງຂອງຂະແໜງການເງິນທີ່ຊຸດໂຊມລົງ.

25. ການຊາດຄວາມຫຼາກຫຼາຍຂອງການສົ່ງອອກ ແລະ ການເພິ່ງພາອາໄສຕະຫຼາດຈໍານວນໜຶ່ງ ເຮັດໃຫ້ ສປປ ລາວ ມີຄວາມສູງຕໍ່ຜົນກະທົບຈາກຄວາມຕ້ອງການຂອງພາຍນອກ. ການສົ່ງອອກແມ່ນສຸມໃສ່ຜະລິດຕະພັນ ທີ່ອີງໃສ່ ຂັບພະຍາກອນໄປຍັງ 3 ປະເທດບ້ານໃກ້ເຮືອນຄຽງຄື: ສປ ຈີນ, ໄທ ແລະ ຫວຽດນາມ. ການລົງທຶນດ້ານພື້ນຖານ ໂຄງລ່າງ ຂະໜາດໃຫຍ່ ແລະ ການເພີ່ມຂຶ້ນຂອງການບໍລິໂພກພາຍໃນໄດ້ຊຸກຍູ້ການເຕີບໂຕຂອງການນໍາເຂົ້າ ສົ່ງຜົນຕໍ່ກຸ່ມຊາດ ດຸນບັນຊີຊໍາລະປົກກະຕິເພີ່ມຂຶ້ນ. ນັບຕັ້ງແຕ່ປີ 2015 ເປັນຕົ້ນມາ, ລວມຍອດຄັງສໍາຮອງເງິນຕາຕ່າງປະເທດແມ່ນຢູ່ໃນລະດັບຕໍ່າ, ສະເລຍກຸ້ມກັບການນໍາເຂົ້າພຽງແຕ່ 2 ເດືອນກວ່າໆ. ນີ້ແມ່ນຕໍ່າກວ່າເກນທີ່ແນະນໍາໃຫ້ຮັກສາສະຖຽນລະພາບ

4. ສໍາລັບບັນດາປະເທດທີ່ມີບັນຊີທຶນເປີດໜ້ອຍຕາມປະເມນິປະຕິບັດເມື່ອສາມາດກຸ້ມໄດ້ສໍາລັບການນໍາເຂົ້າ 3 ເດືອນຖືວ່າເປັນຄັງສໍາຮອງຂັ້ນຕໍ່າ, ສໍາລັບຜູ້ມີບັນຊີທຶນທີ່ຈໍາກັດໜ້ອຍ, ມາດຕະການອື່ນໆເຊັ່ນ: ອັດຕາສ່ວນທຶນສໍາຮອງຕໍ່ໜີ້ສິນໄລຍະສັ້ນ ("Greenspan-Guidotti" ແມ່ນໃຫ້ນໍາໃຊ້ກົດກະຕິການໃຫ້ສາມາດຄອບຄຸມໄດ້ 100 ສ່ວນຮ້ອຍສໍາລັບໜີ້ສິນໄລຍະສັ້ນ). ສໍາລັບການຄົ້ນຄວ້າສິນທະນາລະອຽດກ່ຽວກັບວິທີການຄວາມພຽງພໍຂອງຄັງສໍາຮອງເງິນຕາຕ່າງປະເທດ ແມ່ນໃຫ້ເບິ່ງການປະເມີນຂໍ້ສະເໜີສະເພາະຂອງຄັງສໍາຮອງ, IMF (2015)

ຂອງເສດຖະກິດມະຫາພາກ⁴. ຄັ້ງສຳຮອງເງິນຕາຕ່າງປະເທດຍັງຕໍ່າ, ເຮັດໃຫ້ເກີດການຂາດແຄນເງິນຕາຕ່າງປະເທດ ໃນຕະຫຼາດທາງການ, ເຊິ່ງຊ່ວຍວາງລະຫວ່າງຕະຫຼາດທາງການ ແລະ ຕະຫຼາດບໍ່ເປັນທາງການເກືອບສອງເທົ່າຈາກ 8 ສ່ວນຮອຍໃນຕົ້ນປີ 2021 ເປັນ 15,8 ສ່ວນຮອຍໃນຕົ້ນເດືອນກໍລະກົດ 2021.

26. **ໜີ້ສິນພາກລັດບັນລຸ 64,5 ສ່ວນຮອຍຂອງ GDP ໃນປີ 2020.** ນີ້ແມ່ນການເພີ່ມຂຶ້ນ 10,2 ສ່ວນຮອຍຈາກປີກ່ອນ. ໃນໄລຍະກາງ, ສປປ ລາວ ມີພັນທະຊຳລະໜີ້ສິນພາຍນອກ 1,1 ຕື້ໂດລາສະຫະລັດຕໍ່ປີ. ໃນປີ 2019 ໜີ້ສິນຕ່າງປະເທດ ທັງໝົດຂອງລາວມີເຖິງ 16,9 ຕື້ໂດລາ, ໜີ້ສິນສາທາລະນະ ແລະ ໜີ້ສິນທີ່ລັດຖະບານເປັນຜູ້ຄຳປະກັນໃຫ້ ກວມເອົາ 10,3 ຕື້ໂດລາສະຫະລັດ. ອົງການຈັດລະດັບດຸນສິນເຊື່ອ ຂອງສາກົນ Fitch Ratings ຄາດຄະເນວ່າ, ໃນປີ 2020, ໜີ້ສິນພາຍນອກ ແລະ ໜີ້ສິນທີ່ລັດຖະບານເປັນຜູ້ຄຳປະກັນໃຫ້ (PPG) ແມ່ນເທົ່າກັບ 590 ສ່ວນຮອຍຂອງລາຍຮັບທັງໝົດ ຂອງລັດຖະບານ. ການລົງທຶນໃນຂະແໜງໄຟຟ້າກວມເອົາເກືອບເຄິ່ງໜຶ່ງຂອງໜີ້ສິນສາທາລະນະທີ່ສະສົມ. ໃນກາງປີ 2020, ຈີນກວມເອົາເກືອບເຄິ່ງໜຶ່ງ (47 ສ່ວນຮອຍ) ຂອງໜີ້ສິນສາທາລະນະພາຍນອກຂອງລາວທັງໝົດ, ສ່ວນທີ່ຍັງເຫຼືອ ແມ່ນແບງອອກລະຫວ່າງເງິນກູຫຼາຍຝ່າຍດອກເບ້ຍຕໍ່າ ແລະ ແລະ ເງິນກູການຄ້າ. ການຫຼຸດລະດັບດຸນສິນສາທາລະນະ ຊຳລະໜີ້, ຄວາມບໍ່ສົມດຸນທາງການເງິນທີ່ຊຸດໂຊມລົງ ແລະ ໂອກາດທີ່ຈຳກັດໃນການລະດົມທຶນພາຍໃນໄດ້ສົ່ງຜົນໃຫ້ຕົ້ນ ທຶນກູຍົມເພີ່ມຂຶ້ນ.

27. **ການເພີ່ມຂຶ້ນຢ່າງໄວວາຂອງໜີ້ສິນສາທາລະນະໄດ້ຈຳກັດຄວາມສາມາດຈັດສັນທຶນໃນງົບປະມານຂອງລັດຖະບານ ຢ່າງຮາຍແຮງທີ່ສຸດ ໂດຍບໍ່ໃຫ້ແຕ່ຄວາມຍືນຍົງຂອງຖານະການເງິນ ແລະ ສະຖຽນລະພາບເສດຖະກິດ.** ດວຍໜີ້ສິນສາທາລະນະ ແລະ ໜີ້ສິນທີ່ລັດຖະບານເປັນຜູ້ຄຳປະກັນໃຫ້ ເປັນເງິນຕາຕ່າງປະເທດຫຼາຍກວ່າ 80 ສ່ວນຮອຍ, ການ ເສື່ອມຄ່າຂອງອັດຕາແລກປ່ຽນຈະສົ່ງຜົນກະທົບທາງລົບຕໍ່ໃບສະຫຼຸບຊັບສົມບັດຂອງລັດຖະບານ.

28. **ຂອບເສດຖະກິດມະຫາພາກຂອງ ສປປ ລາວ ບໍ່ຍືນຍົງແຕ່ກ່ອນການລະບາດຂອງພະຍາດໂຄວິດ-19 ເນື່ອງຈາກ ໜີ້ສິນເພີ່ມຂຶ້ນຢ່າງຫຼວງຫຼາຍ, ຄັ້ງສຳຮອງເງິນຕາຕ່າງປະເທດທີ່ບົກແຫງ ແລະ ລະບົບການເງິນທີ່ອ່ອນແອລົງ.** ການຂາດ ຄັ້ງສຳຮອງເງິນຕາຕ່າງປະເທດ ແລະ ການຂາດດຸນງົບປະມານຂະໜາດໃຫຍ່ກ່ອນການແຜ່ລະບາດຂອງພະຍາດໂຄວິດ-19 ກ່າວ ໄດ້ຈຳກັດຄວາມສາມາດຂອງລັດຖະບານໃນການປະຕິບັດບັນດາມາດຕະການກະຕຸ້ນ. ໃນໄລຍະນີ້ ໄດ້ເຮັດໃຫ້ສະພາບ ເສດຖະກິດຕົກຕໍ່າລົງ ແລະ ເປີດເຜີຍຄວາມສູງດ່ານໂຄງສ້າງຂອງ ສປປ ລາວ. ໃນເດືອນກັນຍາ 2020, Moody's ໄດ້ ຫຼຸດການຈັດອັດຕາສິນເຊື່ອຂອງເສດຖະກິດເພື່ອບົ່ງບອກເຖິງ “ຄວາມໜ້າຈະເປັນໄປໄດ້ຕົວຈິງຂອງຄວາມບໍ່ສາມາດ ຊຳລະໜີ້ໄດ້ໃນໄລຍະສະເພາະໜ້າ.”

29. **ການຟື້ນຟູຄວາມໝັ້ນຄົງຂອງເສດຖະກິດມະຫາພາກ ແລະ ສະກັດກັ້ນໂລກລະບາດ COVID-19 ແມ່ນບຸລິມະສິດ ຕົ້ນຕໍອັນຮີບດວນ.** ທຸະນາຄານໂລກໄດ້ກຳນົດສາມຂົງເຂດຈຸດສູງທີ່ຈຳເປັນເພື່ອຟື້ນຟູສະ ຖຽນລະພາບຂອງເສດຖະກິດ ມະຫາພາກຄື: (i) ເພີ່ມທະວີການຄຸ້ມຄອງໜີ້ສິນ ແລະ ຄວາມໂປ່ງໃສ; (ii) ເພີ່ມທະວີຄວາມຍືນຍົງທາງດ້ານງົບປະມານ ໂດຍຜ່ານການລະດົມລາຍຮັບພາຍໃນໃຫ້ຫຼາຍຂຶ້ນ ແລະ ປັບປຸງປະສິດທິພາບການໃຊ້ຈ່າຍ; ແລະ (iii) ປັບປຸງຄວາມ ໝັ້ນຄົງຂອງຂະແໜງການເງິນໂດຍຜ່ານການຄຸ້ມຄອງດັດສິມ ແລະ ການຈັດໂຄງສ້າງທະນາຄານຄືນໃໝ່ທີ່ດີກວ່າ. ການ ສືບຕໍ່ຂະຫຍາຍໂຄງການສັກວັກຊີນໃຫ້ແກ່ມະຫາຊົນແມ່ນມີຄວາມຈຳເປັນເພື່ອຄວບຄຸມໂລກລະບາດ. ໃນປັດຈຸບັນ 52 ສ່ວນຮອຍຂອງປະຊາກອນໄດ້ຖືກສັກຢາປ້ອງກັນຢ່າງຄົບຖ້ວນ ແລະ 63 ສ່ວນຮອຍໄດ້ຮັບການສັກຢາໜຶ່ງຄັ້ງ. ສປປ ລາວ ໄດ້ຮັບປະກັນວ່າຈະມີວັກຊີນສັກໃຫ້ປະຊາຊົນຢ່າງພຽງພໍໃນກາງປີ 2022. ຖ້ວງໄດ້ຕາມແຜນການທີ່ຈະບັນລຸ 96 ສ່ວນຮອຍຂອງປະຊາກອນພາຍໃນເດືອນມິຖຸນາ 2022. ໃນປັດຈຸບັນ 52 ສ່ວນຮອຍຂອງປະຊາກອນໄດ້ຖືກສັກຢາ ປ້ອງກັນຢ່າງຄົບຖ້ວນ. ການເປີດດ່ານຊາຍແດນສາກົນຄືນໃໝ່ຈະຊ່ວຍບັນເທົາຜົນກະທົບດ້ານເສດຖະກິດຈາກໂຄວິດ- 19⁵.

30. **ການລະບາດຂອງພະຍາດໂຄວິດ-19 ໄດ້ເລີ່ມສົ່ງຜົນກະທົບທາງລົບຕໍ່ເສດຖະກິດຂອງ ສປປ ລາວ ໃນເດືອນ ມີນາ 2020.** ມາດຕະການສະກັດກັ້ນໄດ້ຈຳກັດການເຄື່ອນຍ້າຍການໄປມາຕາມຊາຍແດນເຮັດໃຫ້ຄວາມຕ້ອງການດ້ານການ ທອງທ່ຽວ ແລະ ການບໍລິການການຕ້ອນຮັບຫຼຸດລົງຢ່າງຮາຍແຮງ ແລະ ຫຼຸດຜ່ອນການສົ່ງເງິນຄືນເຂົ້າປະເທດ ເນື່ອງຈາກ ແຮງງານທີ່ໄປເຮັດວຽກຍູຕ່າງປະເທດໄດ້ກັບຄືນບ້ານ. ໃນຂະນະທີ່ມາດຕະການບັນເທົາຜົນກະທົບຂອງລັດຖະບານໄດ້ ປະສິບຜົນສຳເລັດໃນການສະກັດກັ້ນໂລກລະບາດ, ມາຮອດວັນທີ 25 ມັງກອນ 2022, ມີ 130.293 ກໍລະນີທີ່ຖືກຍືນຍົມ ຕິດເຊື້ອ ແລະ 527 ຄົນເສຍຊີວິດ⁶. ການຫຼຸດລົງຂອງການຄ້າແລະການຊຸດຕົວລົງຂອງຂະແໜງການທອງທ່ຽວໄດ້ລົບລາງ ຫຼາຍພັນຕຳແໜ່ງກຮັດງານທຳ ເປັນຜົນເຮັດໃຫ້ອັດຕາຄວາມທຸກຍາກເພີ່ມຂຶ້ນ.

31. **ລະຫວ່າງປີ 2012/13 ຫາ 2018/19 ອັດຕາຄວາມທຸກຍາກແຫ່ງຊາດໄດ້ຫຼຸດລົງຈາກ 23,4 ເປັນ 18 ສ່ວນຮອຍ, ແຕ່ຄວາມບໍ່ສະເໝີພາບໄດ້ເພີ່ມຂຶ້ນ⁷.** ບົດລາຍງານຄວາມທຸກຍາກຂອງການສຳຫຼວດການໃຊ້ຈ່າຍ ແລະ ການຊົມໃຊ້ ຂອງຄົວເຮືອນຂອງ ສປປ ລາວ ສຶກປີ 2018-2019 ໄດ້ໃຈໃຫ້ເຫັນວ່າລາຍໄດ້ຂອງກະສິກອນໄດ້ເພີ່ມຂຶ້ນເນື່ອງຈາກການ

5. ຂໍ້ມູນກ່ຽວກັບອັດຕາການສັກວັກຊີນຈາກຄະນະປະຕິບັດງານຜູ້ນຳຈາກຫຼາຍຝ່າຍກ່ຽວກັບ COVID-19 <https://data.covid19taskforce.com/data/countries/Lao%20PDR> (ເຂົ້າ ເບິ່ງຄັ້ງວັນທີ 25 ມັງກອນ 2022)
6. WHO COVID-19 ການຕິດຕາມໃນລະດັບໂລກ <https://covid19.who.int/region/wpro/country/la> (ເຂົ້າເບິ່ງຄັ້ງວັນທີ 25 ມັງກອນ 2022)
7. ການປະເມີນຄວາມທຸກຍາກ ໂດຍທະນາຄານໂລກ <https://www.worldbank.org/en/country/la/publication/la0-pdr-poverty-profile-and-poverty-assessment-2020#:~:text=Poverty%20in%20Lao%20PDR%20has,percent%20during%20the%20same%20period>

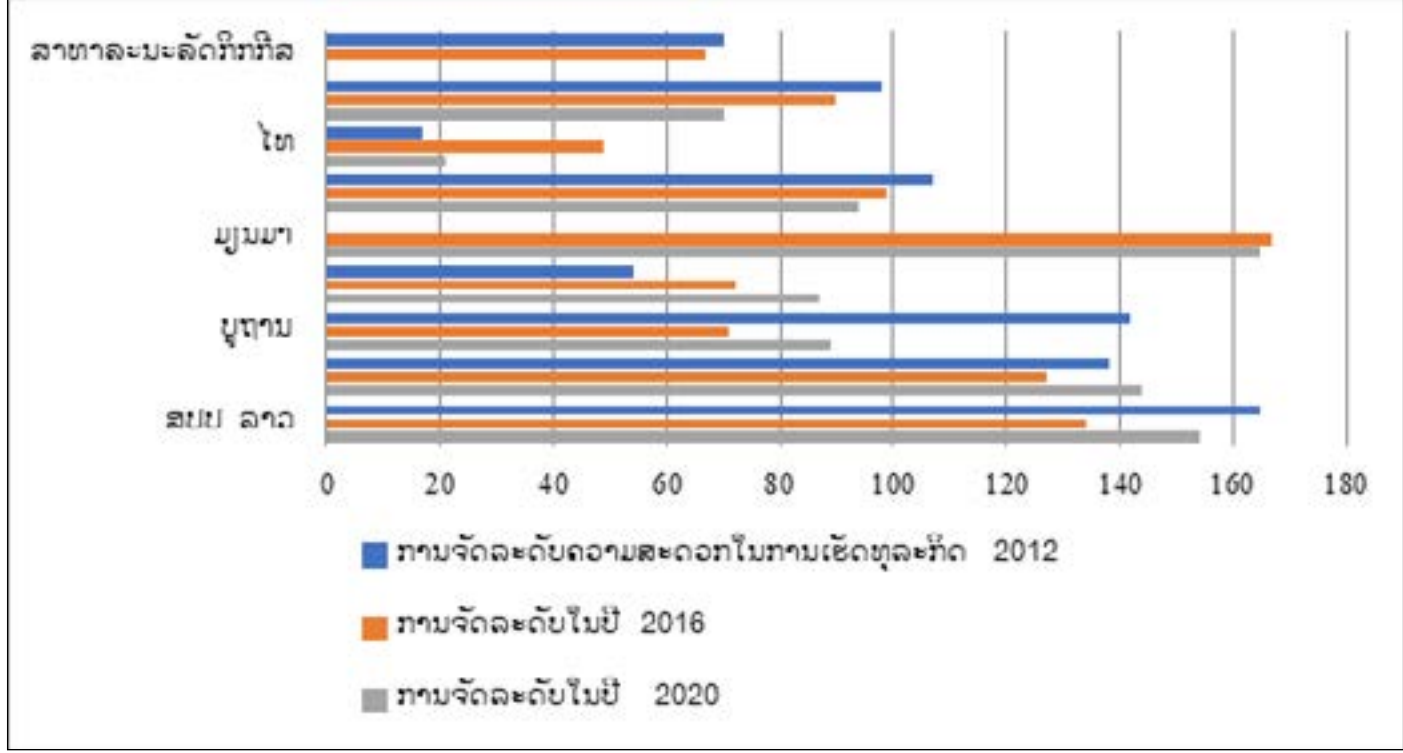
ຫັນສູ່ການຜະລິດເປັນສິນຄ້າ ເຊິ່ງເປັນຕົວຂັບເຄື່ອນຫຼັກຂອງການຫຼຸດຜ່ອນຄວາມທຸກຍາກ. ນັບແຕ່ປີ 2013 ເປັນຕົ້ນມາ, ຫລາຍຄອບຄົວກະສິກອນໄດ້ຫັນປ່ຽນຈາກການປູກເຂົ້າແບບກຸ່ມຕົນເອງໄປສູ່ການຜະລິດພືດສ່ວຍໄດ້ເປັນສິນຄ້າ. ພາກເໜືອ, ແຂວງບໍ່ແກ້ວ ໄດ້ຫຼຸດອັດຕາການເກີດຄວາມທຸກຍາກຈາກ 51,4 ເປັນ 19,4 ສ່ວນຮ້ອຍ ຈາກປີ 2013 ຫາ 2019 ຕາມລຳດັບ. ການສົ່ງເສີມກັບປະເທດຂອງແຮງງານເຄື່ອນຍ້າຍທີ່ເພີ່ມຂຶ້ນເຖິງ 15% ຂອງລາຍຮັບຂອງຄົວເຮືອນ ໃນໄລຍະດຽວກັນກໍໄດ້ເປັນປັດໄຈໜຶ່ງໃຫ້ແກ່ການຫຼຸດຜ່ອນຄວາມທຸກຍາກ. ອັດຕາຄວາມທຸກຍາກໄດ້ຫຼຸດລົງຫລາຍກວ່າ ຢູ່ບັນດາແຂວງພາກໃຕ້ ແລະ ພາກເໜືອ ເຊິ່ງຊາວກະສິກອນຊືນນະບົດໄດ້ຮັບຜົນປະໂຫຼດຈາກການຜະລິດເປັນສິນຄ້າ ແລະ ການຄ້າຂາຍຊາຍແດນທີ່ເພີ່ມຂຶ້ນ. ຄ່າສໍາປະສິດ Gini ເພີ່ມຂຶ້ນໃນທົດສະວັດທີ່ຜ່ານມາເຊິ່ງຊີ້ໃຫ້ເຫັນວ່າຄວາມບໍ່ສະເໝີພາບກໍໄດ້ເພີ່ມຂຶ້ນ. ຄວາມໝາຍໜັ້ນຂອງ GOL ໃນການຫຼຸດຜ່ອນຕົ້ນທຶນດ້ານການຄ້າ ແລະ ການປັບປຸງສະພາບແວດລ້ອມທີ່ເອື້ອອໍານວຍໃຫ້ທຸລະກິດເປັນການສະແຫວງຫາການສົ່ງເສີມການຂະຫຍາຍຕົວທາງດ້ານເສດຖະກິດເຊິ່ງມີຖານການເຕີບໂຕທີ່ກວ້າງແບບທົ່ວເຖິງກວ່າ.

32. ອັດຕາຄວາມທຸກຍາກຫຼຸດລົງໄວໃນຄົວເຮືອນກະສິກອນຢູ່ໃກ້ກັບຊາຍແດນ. ບັນດາແຂວງທີ່ຢູ່ຕິດກັບຊາຍແດນ ກຳປູເຈຍ ແລະ ຫວຽດນາມ ໄດ້ບັນລຸການຫຼຸດຜ່ອນຄວາມທຸກຍາກ 15,5 ແລະ 11,6 ຕາມລຳດັບ ໃນໄລຍະ 6 ປີທີ່ສິ້ນສຸດລົງໃນທ້າຍປີ 2019. ອັດຕາການຫຼຸດຜ່ອນຄວາມທຸກຍາກທີ່ສູງກວ່າຢ່າງທຽບຖານຢູ່ບັນດາແຂວງພາກເໜືອ ແລະ ພາກໃຕ້ຕິດກັບຊາຍແດນໄດ້ຊີ້ໃຫ້ເຫັນເຖິງຄວາມສຳຄັນຂອງການຜະລິດກະສິກຳເປັນສິນຄ້າ ແລະ ການຂະຫຍາຍການຄ້າຂາຍຊາຍແດນຖືເປັນຕົວຂັບເຄື່ອນການຫຼຸດຜ່ອນຄວາມທຸກຍາກ.

2.2 ສະພາບແວດລ້ອມທີ່ເອື້ອອໍານວຍໃຫ້ທຸລະກິດ

33. ສະພາບແວດລ້ອມທາງທຸລະກິດໃນ ສປປ ລາວ ຍັງຄົງມີຄວາມທ້າທາຍ. ບົດລາຍງານການດໍາເນີນທຸລະກິດ (DB) ຂອງທະນາຄານໂລກປີ 2020 ຈັດອັນດັບປະເທດລາວຢູ່ທີ່ 154 ໃນຈຳນວນ 190 ປະເທດ (ເບິ່ງຮູບທີ່ 2.2). ອັນນີ້ເຮັດໃຫ້ສປປ ລາວຖືກຈັດຢູ່ຫລັງບັນດາປະເທດເພື່ອນບ້ານໃກ້ຄຽງ ແລະ ບັນດາຄູແຂງຈຳນວນໜຶ່ງ ເຊັ່ນ ກຳປູເຈຍ (144), ບູຖານ (89), ເນປານ (94), ຫວຽດນາມ (70), ໄທ (21), ບົດສະວານາ (87) ແລະ ສາທາລະນະລັດ ກີຣິບາດ (80). ຂໍ້ຍົກເວັ້ນແມ່ນມຽນມາທີ່ຢູ່ອັນດັບ 165.

ຮູບ 2.2 ການດໍາເນີນທຸລະກິດ 2012, 2016 ແລະ 2020



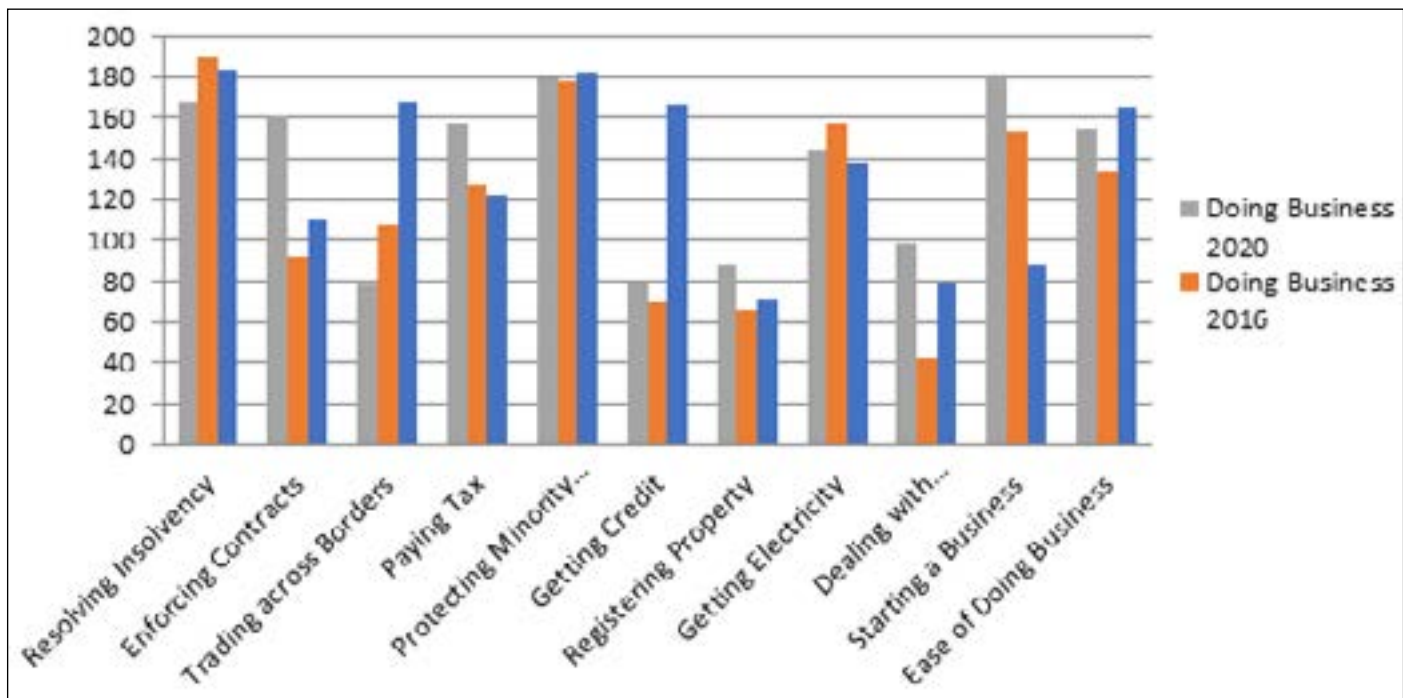
ແຫລ່ງທີ່ມາ: ການດໍາເນີນທຸລະກິດ, 2020, ທະນາຄານໂລກ

34. ຢູ່ ສປປ ລາວ ຕົ້ນທຶນໃນການດໍາເນີນທຸລະກິດຍັງສູງ. ເມື່ອເບິ່ງໃສ່ກັບບັນດາປະເທດທີ່ປຽບທຽບກັນໄດ້ ເຊິ່ງມີລະດັບການພັດທະນາທີ່ຄ້າຍຄືກັນ ໃນທົ່ວໂລກ ແລະ ພາກພື້ນອາຊີປາຊີຟິກ, ສປປ ລາວ ມີສະພາບແວດລ້ອມທາງທຸລະກິດທີ່ທ້າທາຍກວ່າ. ລັກສະນະທີ່ສໍາຄັນຂອງບັນຍາກາດການລົງທຶນຍັງຄົງມີລັກສະນະທີ່ການຂາດຄວາມໂປ່ງໃສແລະການຄຼາດຄະເນໄດ້ສໍາລັບນັກລົງທຶນ. ໄດ້ມີຫຼາຍວາລະການປະຕິຮູບເພື່ອພະຍາຍາມປັບປຸງການອໍານວຍຄວາມສະດວກດ້ານການລົງທຶນສໍາລັບການລົງທຶນຂອງຂະແໜງ ຊັບພະຍາກອນທໍາມະຊາດ, ຕົ້ນຕໍແມ່ນໂຄງການຊຸດຄົ້ນບໍ່ແຮ່ ແລະ ໄຟຟ້ານໍ້າຕົກ, ສ່ວນການຫັນໄປສູ່ຫລາຍຂະແໜງການທີ່ສ້າງວຽກເຮັດງານທໍາຫຼາຍກວ່ານັ້ນເຫັນວ່າບໍ່ທັນຖືກເນັ້ນໜັກເທົ່າທີ່ຄວນ. ໃນລັກສະ ນະດຽວກັນ, ມາຮອດປັດຈຸບັນ, ນັກລົງທຶນຊັບພະຍາກອນທໍາມະຊາດແມ່ນໄດ້ມີຄວາມສາມາດ

ໃນການເກັບຄືນໄດ້ຫລາຍຂຶ້ນດ້ານຄ່າໃຊ້ຈ່າຍທີ່ສູງໃນທຸລະກຳການລົງທຶນຍ້ອນລາຍໄດ້ຈາກການນຳໃຊ້ປັດໄຈແຫລ່ງຊັບພະຍາກອນທີ່ມີຂະໜາດໃຫຍ່ກວ່າແລະຈາກການຫລຸດຜ່ອນຕົ້ນທຶນສະເລ່ຍ(ການປະຢັດຈາກຂະໜາດ). ຕົ້ນທຶນຄ່າໃຊ້ຈ່າຍທີ່ສູງຂອງ “ການດຳເນີນທຸລະກິດ”, ໃນຖານະເປັນສ່ວນແບ່ງຂອງຕົ້ນທຶນໃນການລົງທຶນຂອງທຸລະກິດ, ໄດ້ກາຍເປັນສິ່ງທີ່ບໍ່ກະຕຸກຂຽກສຳລັບນັກລົງທຶນຂະໜາດນ້ອຍໃນການຫັນໄປສູ່ຂະແໜງການອື່ນໃຫ້ຫຼາກຫຼາຍໃນເສດຖະກິດ. ເຖິງແມ່ນຢູ່ໃນຂົງເຂດທີ່ ສປປ ລາວ ໄດ້ປະຕິບັດການປະຕິຮູບສະພາບແວດລ້ອມແຫງການລົງທຶນ, ແຕ່ຊ່ອງວ່າງກັບບັນດາປະເທດທີ່ເປັນຕົວປຽບທຽບຍັງບໍ່ທັນຖືກປິດລົງ ເນື່ອງຈາກການປະຕິຮູບກໍໄດ້ປະຕິບັດຢູ່ບ່ອນອື່ນໃນພາກພື້ນເຊັ່ນກັນ.

35. ການວັດປະສິດທິພາບຈາກບັນດາຕົວຊີ້ວັດຕ່າງໆຂອງການດຳເນີນທຸລະກິດຂອງ ສປປ ລາວ ແມ່ນບໍ່ສະໝໍ່າສະເໝີກັນ. ອັນດັບທີ່ສູງທີ່ສຸດແມ່ນການຄ້າຂາມຊາຍແດນ ເຊິ່ງ ສປປ ລາວ ຖືກຈັດຢູ່ໃນອັນດັບທີ 78 ໃນຈຳນວນ 190. ອັນດັບຕໍ່າສຸດໃນທີ່ນີ້ ແມ່ນ 181 ສຳລັບການເລີ່ມຕົ້ນທຸລະກິດ. ຕາມມາໂດຍອັນດັບ 179 ສຳລັບການປົກປ້ອງນັກລົງທຶນ ແລະການຈັດປະເພດ “ບໍ່ມີການປະຕິບັດ” ໃນການແກ້ໄຂບັນຫາການລົ້ມລະລາຍ/ຄວາມບໍ່ສາມາດຊຳລະໜີ້ສິນ (168).

ຮູບ 2.3 ການຈັດລະດັບການດຳເນີນທຸລະກິດ ສຳລັບ ສປປ ລາວ



ແຫລ່ງທີ່ມາ: ການດຳເນີນທຸລະກິດ, 2020, ທະນາຄານໂລກ

ໝາຍເຫດ:

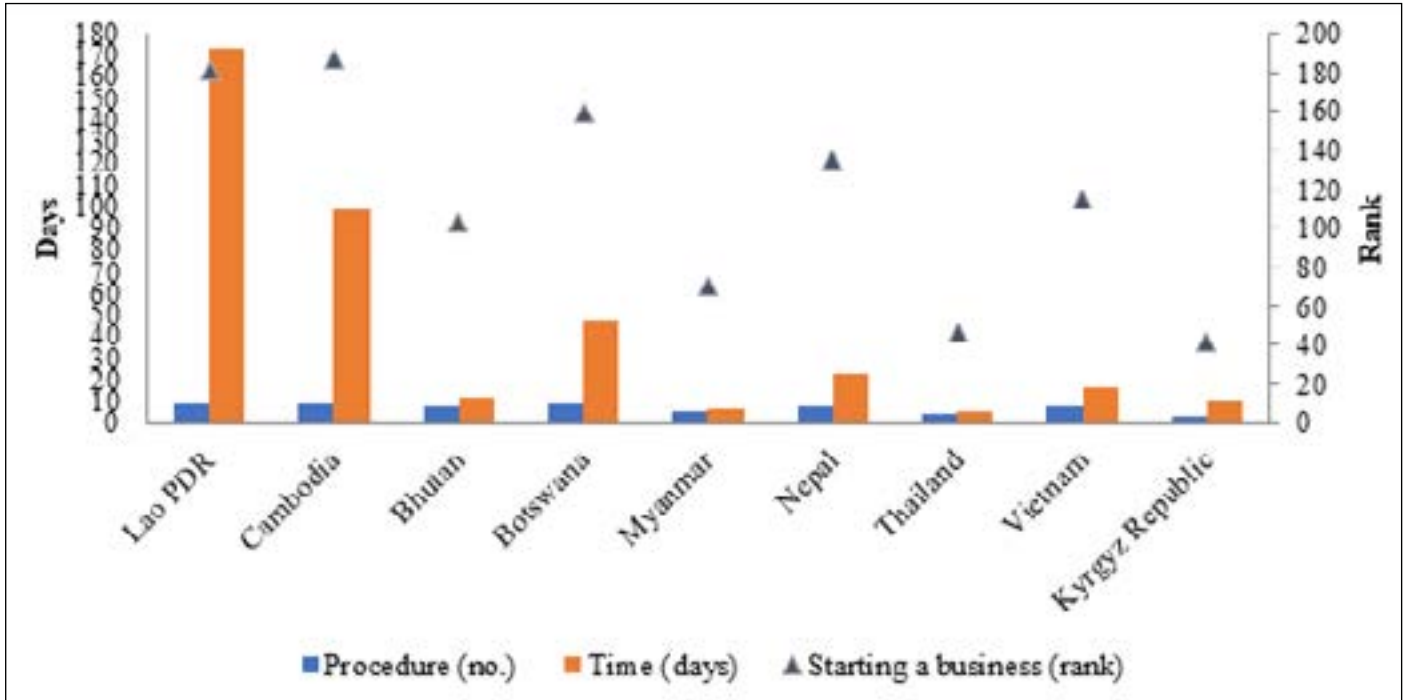
1. ແຜນນອນຈາກຊ້າຍໄປຂວາ: 1. ການແກ້ໄຂການລົ້ມລະລາຍ, 2. ການບັງຄັບໃຊ້ຂໍ້ຕູ້ກັບສັນຍາ, 3. ການຄ້າຂາມຊາຍແດນ, 4. ການຊຳລະອາກອນ, 5. ການປົກປ້ອງຜູ້ລົງທຶນຂະໜາດນ້ອຍ, 6. ການໄດ້ສິນເຊື່ອ, 7. ການຈົດທະບຽນຊັບສິນ, 8. ການເອົາໄຟຟ້າເຂົ້າກິດຈະການ, 9. ການຂໍອະນຸຍາດປຸກສາງ, 10. ການເລີ່ມຕົ້ນທຸລະກິດ, 11. ຄວາມສະດວກໃນການເຮັດທຸລະກິດ
2. ສີເທົາ ແມ່ນການເຮັດທຸລະກິດ ປີ 2020, ສີສົ້ມ ແມ່ນການເຮັດທຸລະກິດ ປີ 2016.

36. ການເລີ່ມຕົ້ນທຸລະກິດໃຊ້ເວລາ 6 ເດືອນ. ອີງຕາມບົດລາຍງານການດຳເນີນທຸລະກິດປີ 2020, ມັນໃຊ້ເວລາ 173 ວັນເພື່ອເຮັດສຳເລັດ 9 ຂັ້ນຕອນທີ່ຕ້ອງການເພື່ອເລີ່ມທຸລະກິດໃນ ສປປ ລາວ. ແນວໃດກໍດີ, ໂດຍໄດ້ຮັບການສະໜັບສະໜູນຢ່າງແຂງແຮງຈາກຂັ້ນສູງສຸດໃນລັດຖະບານ ບັນດາມາດຕະການປະຕິຮູບການດຳເນີນທຸລະກິດທີ່ຕໍ່ເນື່ອງໃນປີ 2020 ຄາດຫວັງວ່າຈະມີການປັບປຸງໃນບັນດາຕົວຊີ້ວັດຄື: ການເລີ່ມ ຕົ້ນທຸລະກິດ, ການເສຍອາກອນ, ການຄ້າຂາມຊາຍແດນ, ແລະ ການແກ້ໄຂການບໍ່ສາມາດຊຳລະໜີ້.

37. GOL ມຸ່ງຫມັ້ນທີ່ຈະປັບປຸງສະພາບແວດລ້ອມທາງທຸລະກິດ. ໃນປີທີ່ຜ່ານມາໄດ້ດຳເນີນຄວາມພະຍາ ຍາມທີ່ສຳຄັນ ແລະຕໍ່ເນື່ອງໃນຖານະເປັນສ່ວນໜຶ່ງຂອງການປະຕິຮູບສະພາບແວດລ້ອມທາງທຸລະກິດທີ່ກວ້າງຂວາງກວ່າ. ທັງນີ້, ໄດ້ເຮັດໃຫ້ມີການຫຼຸດຈຳນວນຂັ້ນຕອນລົງເຫຼືອພຽງ 3 ຂັ້ນຕອນ ຈາກ 9 ຂັ້ນຕອນຜ່ານມາ ແລະ ກຳນົດເວລາຕາມກົດໝາຍມາເປັນ 17 ວັນເຮັດວຽກ, ໃນນັ້ນ 10 ວັນ ແມ່ນສຳລັບການຂຶ້ນທະບຽນວິສາຫະກິດ, 5 ວັນສຳລັບການຄວັດຕາ ແລະ ອະນຸມັດຕາປະທັບ ແລະ 2 ວັນສຳລັບການຂຶ້ນທະບຽນປະກັນສັງຄົມ. ຖ້າຫາກວ່າມາດຕະການປະຕິຮູບໃໝ່ໄດ້ຮັບການ

ປະຕິບັດຢ່າງຄົບຖ້ວນຢູ່ທ້ອງຖິ່ນ, ການຈັດອັນດັບການດຳເນີນທຸລະກິດຂອງ ສປປ ລາວ ກໍ່ໜ້າຈະຖືກປັບປຸງ.

ຮູບ 2.4 ການເລີ່ມຕົ້ນທຸລະກິດ ຈາກບົດລາຍງານການເຮັດທຸລະກິດ ປີ 2020



ແຫຼ່ງຂໍ້ມູນ: ການເຮັດທຸລະກິດ, 2020, ທະນາຄານໂລກ

ໝາຍເຫດ: - ແຖມນອນຈາກຊ້າຍໄປຂວາ: 1. ສປປ ລາວ, 2. ກຳປູເຈຍ, 3. ບູຖານ, 4. ບົດສະວານາ, 5. ມຽນມາ, 6. ເນປານ, 7. ໄທ, 8. ຫວຽດນາມ, 9. ສາທາລະນະລັດກີຣິຊີ

- ແຖມຕັ້ງຊ້າຍແມ່ນຈຳນວນວັນ, ຊ້າຍຂວາແມ່ນ ອັນດັບທີ

38. **GOL ກຳລັງຈັດລຳດັບຄວາມສຳຄັນຂອງຕົວຊີ້ວັດສະເພາະຂອງການດຳເນີນທຸລະກິດ.** ເພື່ອປັບປຸງສະພາບແວດລ້ອມແຫ່ງການດຳເນີນທຸລະກິດ, ລັດຖະບານໄດ້ກຳນົດເອົາຕົວຊີ້ວັດຫຼາຍໆຕົວເປັນບູລິມະສິດສູງ, ທີ່ຄາດຫວັງວ່າຈະໄດ້ຮັບໜ້າທີ່ການປະຕິຮູບອອກມາເປັນຕົວເປັນຕົ້ນ ຄືຕົວຢ່າງ: ການເລີ່ມຕົ້ນທຸລະກິດ, ການຂໍອະນຸຍາດປຸກສາງ, ການຄຸ້ມຄອງປະເທດ, ການເສຍອາກອນ, ການຂໍໃຊ້ໄຟຟ້າ. ຕົວຊີ້ວັດອາດຈະບັນລຸໄດ້ໃນໄລຍະກາງສຳລັບຂົງເຂດການຈັດທະບຽນຊັບສິນ, ການໄດ້ຮັບສິນເຊື່ອ ແລະ ການປົກປ້ອງນັກລົງທຶນລາຍນ້ອຍ. ການປະຕິຮູບໃນຂົງເຂດການບັງຄັບໃຫ້ເປັນໄປຕາມຂໍ້ຜູກພັນສັນຍາ ແລະ ການແກ້ໄຂການບໍ່ສາມາດຂໍລະໜີສິນ/ການລົ້ມລະລາຍ ອາດຈະເປັນໄດ້ໃນໄລຍະຍາວກວ່າ ແລະ ຈະຮຽກຮອງໃຫ້ມີການນຳພາທີ່ເຂັ້ມແຂງທາງການເມືອງຈາກຂັ້ນເທິງ.

39. **ຄວາມສຳຄັນຂອງການໃຊ້ປະໂຫຍດຈາກກາລະໂອກາດຂອງການປະຕິຮູບ.** ມີຫຼາຍໂອກາດສຳລັບການປະຕິຮູບ. ຮ່າງແຜນດຳເນີນງານການພັດທະນາຂະແໜງການຄ້າ ແລະ ພາກທຸລະກິດເອກະຊົນໄດ້ສັ່ງລວມຊື່ສະເໜີແນະນຳການປະຕິຮູບໂດຍພິຈາລະນາຄວາມສະດວກໃນການຈັດຕັ້ງປະຕິບັດແລະຂອບເຂດຂອງການປະຕິຮູບທີ່ໄດ້ດຳເນີນໄປແລ້ວ. ການປະຕິຮູບທີ່ໄດ້ສະເໜີເພື່ອແນໃສ່ສາມາດເຂັ້ມແຂງໃຫ້ແກ່ສະພາບແວດລ້ອມແຫ່ງການດຳເນີນທຸລະກິດ ແລະ ມີຄວາມເອື້ອອຳນວຍໃຫ້ແກ່ການເຕີບໂຕຕາມເສດຖະກິດ ແລະ ການພັດທະນາພາກເອກະຊົນ.

40. **ບົດຮຽນຈາກການປັບປຸງສະພາບແວດລ້ອມທາງທຸລະກິດ.** ລັດຖະບານທີ່ປະສົບຜົນສຳເລັດໃນໂຄງການປະຕິຮູບແບບຍືນຍົງ, ຕາມການວັດແທກໂດຍ ບົດລາຍງານການເຮັດທຸລະກິດ ແລະ ບັນດາດັດຊະນີສາກົນອື່ນໆ, ມີທາງທີ່ຈະມີລັກສະນະຄ້າຍຄືກັນທົ່ວໄປ. ກອນອື່ນໝົດ, ພວກເພິ່ນໃຊ້ວິທີແບບຄົບຖ້ວນກວມລວມເຊິ່ງແນໃສ່ປັບປຸງໃນຫຼາຍໆຂົງເຂດຂອງເສດຖະກິດ; ພວກເພິ່ນນຳໃຊ້ຕົວຊີ້ວັດທີ່ມີຢູ່ແລ້ວເພື່ອກຳນົດໂອກາດໃນການປັບປຸງ, ຮຽນຮູ້ຈາກປະເທດອື່ນໆ ແລະ ວັດແທກຄວາມຄືບໜ້າການປະຕິຮູບ. ບັນດາປະເທດເຫຼົ່ານີ້ເຫັນວ່າ ການປັບປຸງບັນຍາກາດແຫ່ງການລົງທຶນເປັນສິ່ງຈຳເປັນເພື່ອຮັກສາຄວາມສາມາດແກ່ງແຍ່ງໃນສະພາບເສດຖະກິດທີ່ຫຍຸ້ງຍາກ.

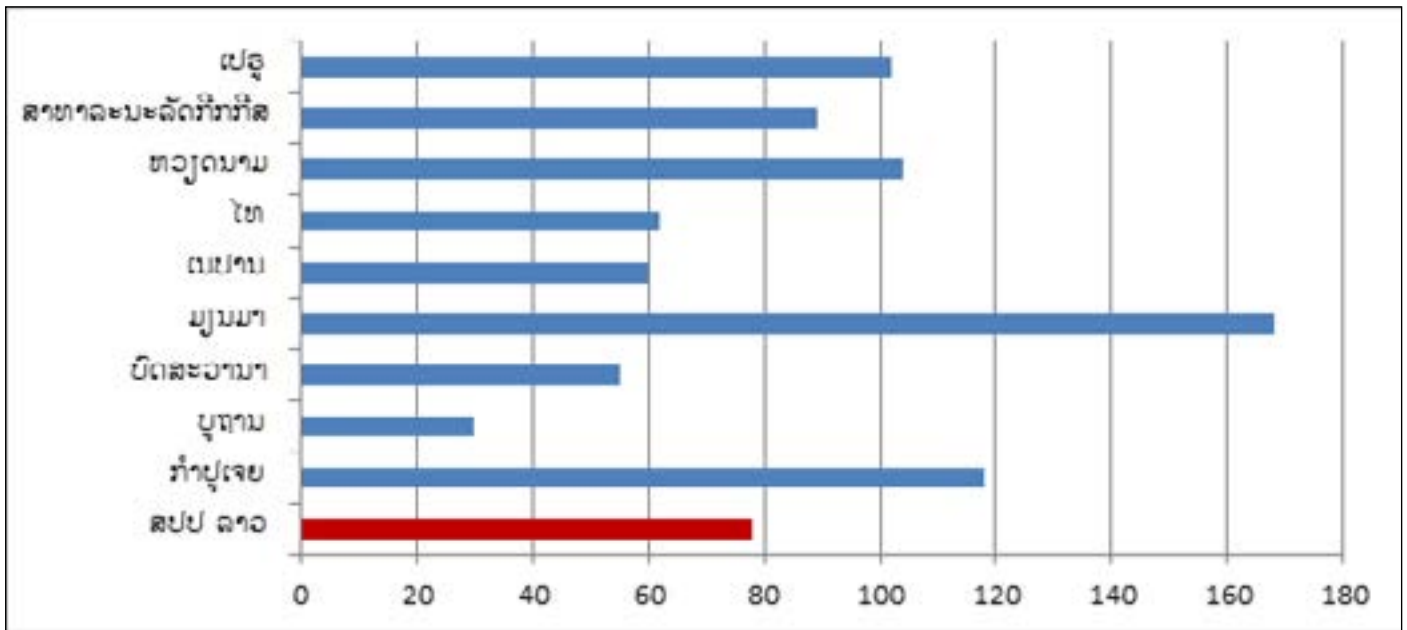
41. **ການປະຕິຮູບທຸລະກິດຍັງລວມເຖິງການສ້າງຄວາມເຂັ້ມແຂງດ້ານທຶນຮອນມະນຸດ, ການນຳໃຊ້ເຕັກໂນໂລຊີໃໝ່ ແລະ ການເຮັດໃຫ້ຂອບເຂດຂອງການບໍລິຫານມີຄວາມກະທັດຮັດ.** ການປັບປຸງປະສິດທິພາບໃນການບໍລິຫານຂອງພາກລັດແມ່ນບໍ່ຈຳກັດພຽງແຕ່ການປຸງແປງລະບົບການ. ມີຫຼາຍອັນສາມາດບັນລຸໄດ້ໂດຍການລົງທຶນຫຼາຍຂຶ້ນໃນທຶນຮອນມະນຸດ ແລະ ໂດຍການນຳໃຊ້ວິທີແກ້ໄຂທາງເອເລັກໂຕຣນິກທີ່ທັນສະໄໝ ໃນການໃຫ້ບໍລິການສາທາລະນະທີ່ມີປະສິດທິພາບ ແລະ ແບບທີ່ເນັ້ນການໃຫ້ມີຜົນງານອອກມາ. ລັດຖະບານມັກຈະໃຊ້ການປະຕິຮູບເພື່ອປັບປຸງຜົນງານການເຄື່ອນໄຫວໃນຂົງເຂດຕ່າງໆທີ່ກວມເອົາໃນບົດລາຍງານການເຮັດທຸລະກິດ ແລະ ບັນດາດັດຊະນີສາກົນອື່ນໆທີ່ເປັນເປົ້າ

ສາຍຕາຂອງສາທາລະນະຊືນ (ເຊັ່ນ: ເວທີພົບປະເສດຖະກິດໂລກ World Economic Forum) ໃນຖານະເປັນໂອກາດທີ່ຈະປະຕິຮູບແລະຫັນເປັນທັນສະໄໝບັນດາລະບົບແລະຂັ້ນຕອນທີ່ບໍ່ທັນກັບຍຸກກັບສະພາບອີກຕໍ່ໄປດ້ວຍບັນດາເຕັກໂນໂລຊີທີ່ທັນສະໄໝ. ການຝຶກອົບຮົມພະນັກງານລັດໃຫ້ແຂ່ງຂັນໄດ້ກັບພະນັກງານພາກເອກະຊົນເປັນການຊ່ວຍຫຼຸດຜ່ອນຊ່ອງວາງທາງສັງຄົມລະຫວ່າງສອງຂະແໜງການ. ວິທີແກ້ໄຂທາງເອເລັກໂຕຣນິກແລະອອນລາຍເປັນການທົດແທນລະບົບເຈຍສໍ່, ໃຫ້ການບໍລິການສາທາລະນະທີ່ມີປະສິດທິພາບ, ໂປ່ງໃສ ແລະໄວຂຶ້ນ.

ການຄ້າຂ້າມຊາຍແດນ

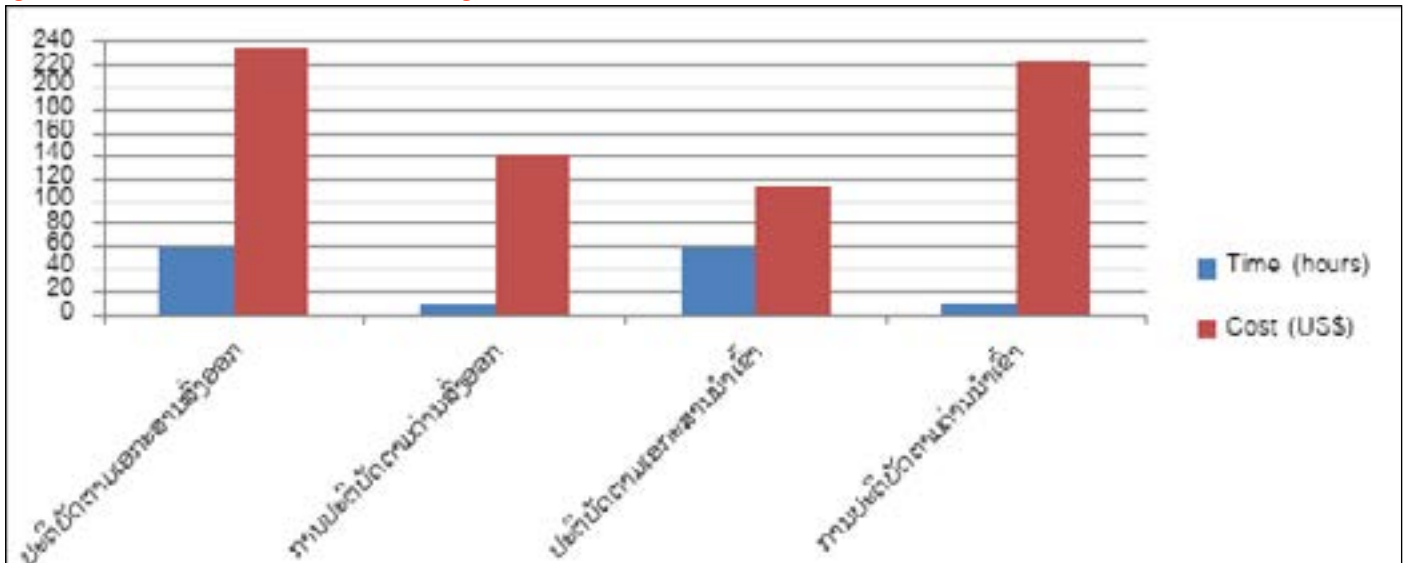
42. ສປປ ລາວ ໄດ້ຫຼຸດຜ່ອນຄວາມຕ້ອງການດ້ານເອກະສານ, ແຕ່ຄ່າໃຊ້ຈ່າຍໃນການສົ່ງອອກຍັງຄົງສູງກວ່າບັນດາເສດຖະກິດທີ່ໃຊ້ເປັນຕົວປຽບທຽບໃນພາກພື້ນ. ຕົວເລກ 2,5 ແລະ 2,6 ສະແດງໃຫ້ເຫັນວ່າ ສປປ ລາວ ປຽບທຽບໄດ້ແນວໃດກັບບັນດາເສດຖະກິດທີ່ໃຊ້ເປັນຕົວປຽບທຽບໃນທົ່ວໂລກ ແລະ ໃນພາກພື້ນໃນອາຊີ-ປາຊີຟິກ ທາງດ້ານເວລາ ແລະ ຄ່າໃຊ້ຈ່າຍຂອງການຄ້າຂ້າມຊາຍແດນ. ສປປ ລາວ ໄດ້ຕັດຮອນຄວາມຮຽກຮອງຕ້ອງການໂດຍການຫຼຸດຜ່ອນຈຳນວນການຍື່ນເອກະສານທີ່ຕ້ອງການສໍາລັບການສົ່ງອອກແລະນໍາເຂົ້າ (ປັດຈຸບັນ 9 ແລະ 10 ຕາມລຳດັບ) ພ້ອມທັງຫຼຸດຜ່ອນເວລາໃນການຜ່ານດ່ານພາສີ.

ຮູບ 2.5 ການຄ້າຂ້າມຊາຍແດນ ຢູ່ ສປປ ລາວ ແລະ ບັນດາເສດຖະກິດທີ່ມີການສົມທຽບກັນ-ການຈັດລະດັບ



ແຫລ່ງທີ່ມາ: ການເຮັດທຸລະກິດ, 2020, ທະນາຄານໂລກ

ຮູບ 2.6 ການຄ້າຂ້າມຊາຍແດນ ຢູ່ ສປປ ລາວ 2020 - ເວລາ ແລະ ຄ່າໃຊ້ຈ່າຍ

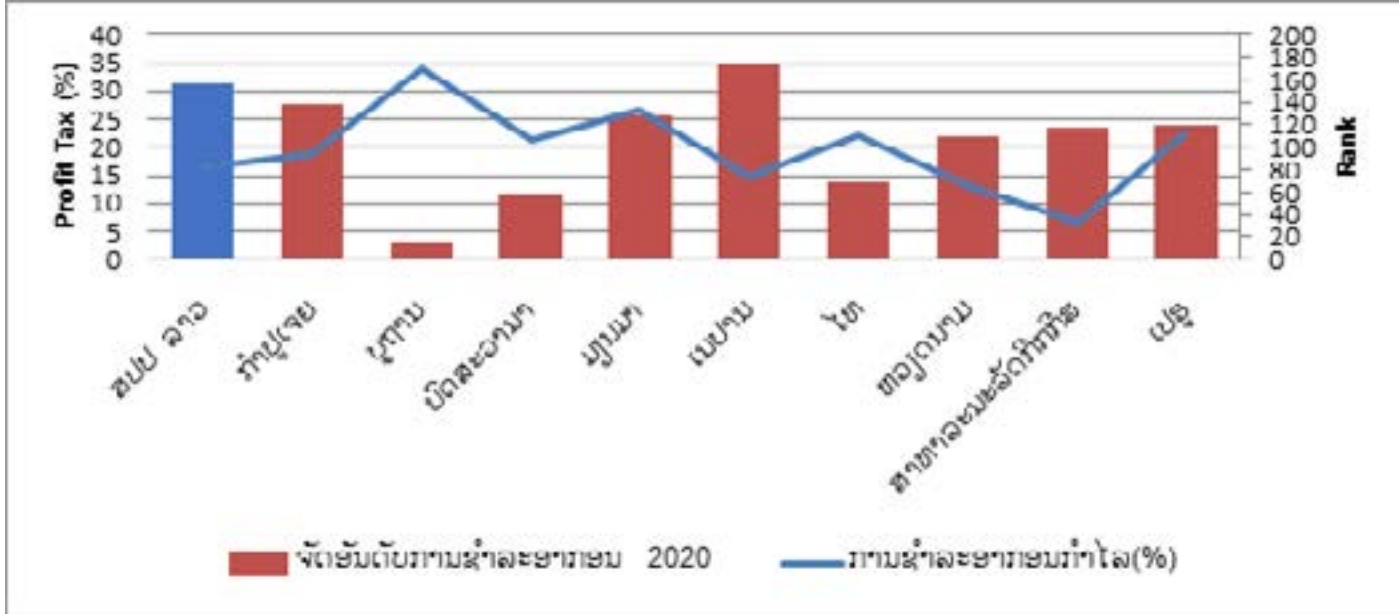


ແຫລ່ງທີ່ມາ: ການເຮັດທຸລະກິດ, 2020, ທະນາຄານໂລກ. ໝາຍເຫດ: ສີຟ້າ ແມ່ນ ເວລາ(ຊົ່ວໂມງ); ສີແດງ(ໂດລາສະຫະລັດ)

ລະບອບອາກອນ

43. **ລະບອບອາກອນທຸລະກິດຖືກຈັດອັນດັບດີແບບທຽບຖານ.** ເມື່ອປຽບທຽບກັບຕົວຊີ້ວັດອື່ນໆຂອງການດຳເນີນທຸລະກິດ, ລະບອບອາກອນໃນ ສປປ ລາວ ແມ່ນຂອນຂາງເອື້ອອຳນວຍໃຫ້ແກ້ວສາທະກິດ. ນັບແຕ່ປີ 2018 ເປັນຕົ້ນມາ, ລັດຖະບານລາວໄດ້ອອກຄຳສັ່ງສະບັບເລກທີ 02/ນຍ ວາດວຍການປັບປຸງບັນດາລະບຽບການ ແລະ ກົນໄກການປະສານງານໃນການດຳເນີນທຸລະກິດຢູ່ ສປປ ລາວ, ເຊິ່ງໄດ້ລວມເອົາບັນດາຕົວຊີ້ວັດທີ່ກ່ຽວຂ້ອງກັບຂະແໜງການເງິນ. ປະຕິບັດຕາມຄຳສັ່ງດັ່ງກ່າວ, ກະຊວງການເງິນໄດ້ຜັນຂະຫຍາຍ ແລະ ປັບປຸງບັນດານິຕິກຳຕ່າງໆທີ່ກ່ຽວຂ້ອງເຖິງຂະແໜງການເງິນ, ລວມທັງກົດໝາຍວາດວຍອາກອນມູນຄ່າເພີ່ມ, ການຄຸ້ມຄອງສວຍສາອາກອນ, ອາກອນຊົມໃຊ້, ອາກອນລາຍໄດ້ ແລະ ນິຕິກຳສຳຮອງອື່ນໆ.

ຮູບ 2.7 ການຈັດອັນດັບດ້ານການຊຳລະອາກອນ ແລະ ອາກອນກຳໄລ (ສ່ວນຮ້ອຍ) ໃນການດຳເນີນທຸລະກິດ 2020



ແຫຼ່ງທີ່ມາ: ການເຮັດທຸລະກິດ, 2020, ທະນາຄານໂລກ;

ໝາຍເຫດ: ແຜນຕັ້ງຂ້າງຊ້າຍ ແມ່ນອາກອນກຳໄລ(%), ແຜນຕັ້ງຂ້າງຂວາແມ່ນອັນດັບທີ

2.3 ການຈັດຕັ້ງປະຕິບັດບົດ DTIS ສະບັບປັບປຸງ 2012

44. **ບົດ DTIS ສະບັບປັບປຸງກ່ອນນີ້ ໄດ້ຖືກຈັດພິມໃນເດືອນກໍລະກົດ 2012.** ພາຍຫຼັງມີການອະນຸມັດ ບັນທຶກແນວຄວາມຄິດ DTIS ໃນເດືອນກຸມພາ 2011, ໄດ້ມີການກະກຽມບົດລາຍງານຕົ້ນຕໍ ໃນໄລຍະ 16 ເດືອນຕໍ່ມາ. ໄລຍະທີ່ຍາວນານດັ່ງກ່າວໄດ້ເຮັດໃຫ້ສາມາດປຶກສາຫາລືຫລາຍຄັ້ງກັບບັນດາພາກສ່ວນກ່ຽວຂ້ອງຢູ່ນະຄອນຫຼວງວຽງຈັນ ແລະ ຫຼວງພະບາງ, ໂດຍມີການເຂົ້າຮ່ວມຈາກພາກລັດ, ພາກເອກະຊົນ, ສັງຄົມພົນລະເຮືອນ, ແລະ ຄູ່ຮ່ວມມືສາກົນ. ແຜນດຳເນີນງານການຄຳ ແລະ ພາກເອກະຊົນ ໄດ້ຖືກສະ ເໜີ ແລະ ຮັບຮອງໃນກອງປະຊຸມຢູ່ຂັ້ນສູນກາງເພື່ອຜານຄວາມຖືກຕ້ອງຂອງບົດ ທີ່ນະຄອນຫຼວງວຽງຈັນ ໃນເດືອນພຶດສະພາ 2012.

45. **ບົດ DTIS 2012 ໄດ້ກຳນົດຊ່ອງທາງເພື່ອສົ່ງເສີມຄວາມຫຼາກຫຼາຍທາງດ້ານເສດຖະກິດ ແລະ ການສ້າງວຽກເຮັດງານທຳ.** ການທີ່ ສປປ ລາວ ເອື້ອຍອີງການສົ່ງອອກຊັບພະຍາກອນທຳມະຊາດໄດ້ຖືວ່າເປັນຂໍ້ຈຳກັດຕໍ່ການເພີ່ມຄວາມຫຼາກຫຼາຍທາງດ້ານເສດຖະກິດ, ການສ້າງວຽກເຮັດງານທຳ ແລະ ການຫັນໄປສູ່ການຂະຫຍາຍຕົວທີ່ສະເໝີພາບ ແລະ ຍືນຍົງກວ່າ. ເງິນທຶນຂະໜາດໃຫຍ່ທີ່ເຂົ້າຂະແໜງການບໍ່ແຮ່ແລະພະລັງງານໄດ້ຊຸກຍູ້ການເຕີບໂຕ GDP ເປັນການຊ່ວຍໜູນອັດຕາແລກປ່ຽນ, ແຕ່ໄດ້ສ້າງວຽກເຮັດງານທຳບໍ່ຫລາຍ. ຂໍ້ສະເໜີແນະຂອງບົດ DTIS ໄດ້ລະບຸເປົ້າໝາຍກວ່າໆສາມຢ່າງທີ່ຈຳເປັນເພື່ອຫຼຸດຜອນຄວາມຫຼາກຍາກ ແລະ ສົ່ງເສີມການເຕີບໂຕທາງເສດຖະກິດທີ່ມີພື້ນຖານທີ່ກວ້າງທີ່ສຸດ: (i) ການປັບປຸງສະພາບແວດລ້ອມທາງທຸລະກິດ ແລະ ການຄ້າ. (ii) ການເພີ່ມຜະລິດຕະພາບ ແລະ ຄວາມສາມາດແກ່ງແຍງແຂ່ງຂັນໃນທຸລະກິດກະສິກຳ, ອຸດສາຫະກຳປຸງແຕ່ງ ແລະ ການບໍລິການ (ໂດຍໃຫ້ບຸລິມະສິດການທອງທຽວ). (iii) ການເຊື່ອມສານດ້ານການຄ້າແລະການພັດທະນາພາກເອກະຊົນເຂົ້າໃນກະແສຫລັກຂອງການພັດທະນາໂດຍຜານການເສີມສ້າງຂອບການຄຸ້ມຄອງການຊ່ວຍເຫຼືອທາງດ້ານການຄ້າ (A4T).

46. **ສປປ ລາວ ໄດ້ຮັບການສະໜັບສະໜູນຈາກຜູ້ໃຫ້ທຶນຫຼາຍພາກສ່ວນເພື່ອຈັດຕັ້ງປະຕິບັດ ຂໍ້ສະເໜີແນະນຳຍາງຂໍ້ໃນບົດ DTIS ປີ 2012.** ໃນນີ້, ລວມມີການສະໜັບສະໜູນດ້ານວິຊາການໃຫ້ແກ່ກະຊວງອຸດສາຫະກຳ ແລະ ການຄ້າ (MOIC) ເພື່ອສະໜັບສະໜູນບັນດາກິດຈະກຳການເຄື່ອນໄຫວຫລາຍໆຢ່າງ ເພື່ອແນໃສ່ຫຼຸດຜ່ອນຕົ້ນທຶນທາງການຄ້າ ໂດຍຜ່ານການປັບປຸງຄວາມໂປ່ງໃສ ແລະ ການຄາດຄະເນໄດ້, ແລະ ເພື່ອເຮັດໃຫ້ລະບົບວິທີປະຕິບັດຂອງການຄ້າງາຍຂຶ້ນ ແລະ ເປັນມາດຕະຖານດຽວກັນ. ຄະນະກຳມະການອຳນວຍຄວາມສະດວກດ້ານການຄ້າແຫ່ງຊາດ (NTFC) ໄດ້ຮັບການສ້າງຕັ້ງຂຶ້ນໃນປີ 2018 ແລະ ໂຄງການຊ່ວຍເຫລືອພັດທະນາການຄ້າຄັ້ງທີ 2 ຂອງທະນາຄານໂລກ (TDP) ໄດ້ສະໜັບສະໜູນກອງເລຂາອຳນວຍຄວາມສະດວກດ້ານການຄ້າ. ຄວາມໂປ່ງໃສ ແລະ ການເຂົ້າເຖິງຂໍ້ມູນຂ່າວສານໄດ້ຮັບການປະຕິບັດດ້ວຍການສ້າງຕັ້ງສູນຂໍ້ມູນຂ່າວສານການຄ້າແຫ່ງຊາດ (NTP), ການກະກຽມແຜນດຳເນີນງານການອຳນວຍຄວາມສະດວກທາງດ້ານການຄ້າ (2017-2023), ແລະ ການສ້າງແຜນວາດແລະ ການພົມເຜີຍແຜນທຸກໆມາດຕະການກົດກັນການຄ້າທີ່ບໍ່ແມ່ນພາສີ (NTM). ຢ່າງໃດກໍຕາມ, ເຫັນວ່າຍັງບໍ່ຄົບຖ້ວນເທົ່າທີ່ຄວນໃນການປັບປຸງປຸງແປງລະບົບລະບຽບການແລະ ຂັ້ນຕອນເພື່ອລົບລາງສິ່ງທີ່ບໍ່ຈຳເປັນ ແລະ ຄາໄຊຈາຍທີ່ຍັງສູງໃນການປະຕິບັດຕາມ.

47. **ການສະໜັບສະໜູນຈາກຜູ້ໃຫ້ທຶນຫຼາຍຝ່າຍ ໄດ້ເຮັດໃຫ້ເກີດການຊ່ວຍເຫລືອດ້ານວິຊາການ ແລະ ການສ້າງຂີດຄວາມສາມາດ ແຕ່ມີການປະຕິຮູບພຽງເລັກນ້ອຍ.** ການຊ່ວຍເຫລືອທີ່ມີຄວາມສຳຄັນຈາກຜູ້ໃຫ້ທຶນ ແກ່ MOIC ແລະ ພະແນກຄຸ້ມຄອງການຈັດຕັ້ງປະຕິບັດໂຄງການຊ່ວຍເຫລືອຕ່າງປະເທດໄດ້ສ້າງຂີດຄວາມສາມາດຜ່ານການຝຶກອົບຮົມ, ການກະກຽມບົດລາຍງານດ້ານວິຊາການທີ່ມີຄຸນນະພາບສູງຈຳນວນຫລາຍລວມທັງມີແຜນການປະຕິບັດງານແລະ ຍຸດທະສາດການຈັດຕັ້ງປະຕິບັດຢ່າງລະອຽດ ແລະ ການກະກຽມຮ່າງນິຕິກຳ. ການໃຫ້ຄຳຊີ້ນຳສັ້ນຍາໃນດ້ານຄວາມໂປ່ງໃສ ແລະ ການເພີ່ມການເອົາເຂົ້າມາຮວມງານ ແລະ ການປຶກສາຫາລືກັບພາກເອກະຊົນໄດ້ກ່າວໄປເຖິງການເປີດກອງປະຊຸມທຸລະກິດລາວຄືນໃໝ່ທີ່ທົ່ວເຖິງກວ່າ ໃນປີ 2017 ແລະ 2018. ໄດ້ຮັບການອຳນວຍຄວາມສະດວກຈາກການສ້າງຕັ້ງໜ່ວຍຂະແໜງ ການຄ້າ ແລະ ພາກທຸລະກິດເອກະຊົນ (TPSWG) ຢ່າງເປັນທາງການ ໂດຍການເປັນປະທານຮວມຂອງລັດຖະມົນຕີກະຊວງການຄ້າ ແລະ ເອກອັກຄະລັດຖະທູດຜູ້ປະສານງານຂອງຜູ້ໃຫ້ທຶນ, ໂດຍມີ NIU ເປັນກອງເລຂານຸການ. ແນວໃດກໍດີ, ໃນໄລຍະ 2013-2019, ໃນຂະນະທີ່ເສດຖະກິດພວມມີການເຕີບໂຕຢ່າງວ່ອງໄວ, ການປະຕິຮູບທີ່ຮຽກຮອງໃຫ້ມີການປຸງແປງໃໝ່ດ້ານກົດໝາຍ ແລະ ລະບຽບການໃໝ່ສ່ວນໃຫຍ່ແມ່ນຖືກຢຸດກາງຄັນ.

48. **ປັດຈຸບັນກຳລັງດຳເນີນໂຄງການສົ່ງເສີມຄວາມສາມາດແຂ່ງຂັນ ແລະ ການຄ້າຂອງ ສປປ ລາວ (LCTP) ທີ່ມີຜູ້ໃຫ້ທຶນຫຼາຍຝ່າຍ ຢູ່ ເພື່ອ “ເຮັດໃຫ້ລະບຽບການດຳເນີນທຸລະກິດງ່າຍຂຶ້ນ, ອຳນວຍຄວາມສະດວກທາງດ້ານການຄ້າ ແລະ ປັບປຸງຄວາມສາມາດການແຂ່ງຂັນໃນລະດັບບໍລິສັດ”.** ໂດຍມີການໃຫ້ທຶນຈາກທະນາຄານໂລກ, ການຊ່ວຍເຫລືອອິດສະຕຣາລີ, ການຊ່ວຍເຫລືອຂອງປະເທດອັກລັງ ແລະ USAID, LCTP ໄດ້ເລີ່ມຈັດຕັ້ງປະຕິບັດໃນເດືອນທັນວາ 2018 ແລະ ກຳນົດຈະດຳເນີນການເປັນເວລາ 4 ປີ ໂດຍມີ MOIC ເປັນອົງການຈັດຕັ້ງປະຕິບັດຫຼັກ. LCTP ໄດ້ຖືກຂະຫຍາຍອອກໄປ ແລະ ປັດຈຸບັນໄດ້ກຳນົດຈະດຳເນີນການໄປຈົນເຖິງເດືອນທັນວາ 2024. ໄດ້ມີການຈັດຕັ້ງປິ່ນອອມສີ່ສ່ວນປະກອບຄື: ເສົາຄຳ A ການປັບປຸງສະພາບແວດລ້ອມໃນການດຳເນີນທຸລະກິດ, ເສົາຄຳ B ການອຳນວຍຄວາມສະດວກທາງດ້ານການຄ້າ ແລະ ການເຊື່ອມຕໍ່ກັບຕະຫຼາດ, ເສົາຄຳ C ການປັບປຸງຄວາມສາມາດ ການແຂ່ງຂັນໃນລະດັບວິສາຫະກິດ, ແລະ ເສົາຄຳ D ສະໜັບສະໜູນໃຫ້ມີນະໂຍບາຍທີ່ດີຂຶ້ນ ແລະ ທົ່ວເຖິງກວ່າເກົ່າ.

49. **ການເຕີບໂຕທາງເສດຖະກິດຫຼຸດລົງກ່ອນການແຜ່ລະບາດຂອງພະຍາດໂຄວິດ-19.** ນັບແຕ່ປີ 2019 ເປັນຕົ້ນມາ, ເມື່ອໂຄງການກໍ່ສ້າງຂະໜາດໃຫຍ່ຈຳນວນໜຶ່ງໄດ້ສ້າງສຳເລັດ, ການລົງທຶນຈາກຕ່າງປະເທດ ແລະ ມູນຄ່າການນຳເຂົ້າແມ່ນໄດ້ຫຼຸດລົງ, ເຮັດໃຫ້ທ່າວຽງຂອງຈັງຫວະການເຕີບໂຕຂອງເສດຖະກິດກໍ່ຊາລົງ.

50. **ການລະບາດຂອງພະຍາດໂຄວິດ-19 ເລີ່ມສົ່ງຜົນກະທົບທາງລົບຕໍ່ເສດຖະກິດຂອງ ສປປ ລາວ ໃນເດືອນ ມີນາ 2020.** ມາດຕະການສະກັດກັ້ນໄດ້ຈຳກັດການເຄື່ອນໄຫວໄປມາຜ່ານຊາຍແດນ, ເຮັດໃຫ້ຄວາມຕ້ອງການດ້ານການທອງທຽວ ແລະ ການບໍລິການຕ້ອນຮັບທູດລົງຢ່າງຮ້າຍແຮງ ລວມທັງການສົ່ງເງິນຄືນປະເທດກໍ່ຫຼຸດລົງຍອນແຮງງານໄປເຮັດວຽກຢູ່ຕ່າງປະເທດໄດ້ກັບຄືນບຸນ. ໃນເບື້ອງຕົ້ນຜົນກະທົບຕໍ່ແມ່ນມີຕໍ່ເສດຖະກິດຍອນວ່າຈຳນວນກໍລະນີທີ່ໄດ້ລາຍງານແມ່ນຕ່ຳທີ່ສຸດ; ແນວໃດກໍຕາມ, ດວຍອັດ ຕາການສັກຢາກັນພະຍາດທີ່ຕ່ຳ, ປະເທດລາວຍັງມີຄວາມບອບບາງຢູ່. ໃນເດືອນ ເມສາ 2021, ພາຍຫຼັງມີງານຊຸມນຸມຊິນອັນໃຫຍ່ຫຼວງໃນງານເຫຼດສະການປີໃໝ່ລາວ ແລະ ງານສົງການຂອງໄທ, ສປປ ລາວ ເລີ່ມປະສົບກັບໄພລະບາດຄັ້ງທີສອງ ແລະ ລັດຖະບານໄດ້ວາງຂໍ້ຈຳກັດການປິດເມືອງຈົນຮອດວັນທີ 18 ສິງຫາ 2021. ມາຮອດກາງເດືອນສິງຫາ 2021, ສປປ ລາວ ໄດ້ມີ ການລາຍງານພຽງແຕ່ 10.000 ກວ່າກໍລະນີທີ່ຖືກຢືນຢັນແລະມີ 10 ຄົນເສຍຊີວິດ. ມາຮອດກາງເດືອນມັງກອນ 2022, ເນື່ອງຈາກການແຜ່ກະຈາຍຂອງສາຍພັນໂອໂມຄູະຮອນ, ຈຳນວນກໍລະນີສະສົມໄດ້ເພີ່ມຂຶ້ນເກີນ 100.000 ແລະມີຜູ້ເສຍຊີວິດຫຼາຍກວ່າ 500 ຄົນ. ການຫຼຸດລົງຂອງການຄ້າແລະການຂຸດຕິວລົງຂອງຂະແໜງການທອງທຽວໄດ້ລົບລາງຫຼາຍພັນຕຳແໜ່ງກຮຽດງານທຳເຮັດໃຫ້ອັດຕາຄວາມທຸກຍາກເພີ່ມຂຶ້ນ. ຂໍ້ຈຳກັດການປິດເມືອງທີ່ຂະຫຍາຍອອກໄປຈົນຮອດເດືອນມິຖຸນາທາເດືອນສິງຫາ 2021 ໄດ້ເຮັດໃຫ້ການໃຫ້ບໍລິການຂອງພາກລັດກໍ່ຊາລົງ.

51. **ແຜນດຳເນີນງານການພັດທະນາຂະແໜງການຄ້າ ແລະ ພາກທຸລະກິດເອກະຊົນຂອງ ບົດ DTIS ປີ 2012 ໄດ້ລະບຸເຖິງ ການແກ້ໄຂບັນຫາ 109 ອັນທີ່ໄດ້ຈັດລວບລວມໄວ້ຢູ່ໃນທັງສາມເສົາຄຳ ແລະ ໃນ 12 ຂົງເຂດໃຫຍ່.** ແຜນດຳເນີນງານຍັງໄດ້ພັດທະນາຂອບການຕິດຕາມກວດກາແລະການປະເມີນຜົນທີ່ມີຕົວຊີ້ວັດສຳລັບບັນດາເປົ້າໝາຍແລະຜົນ

ໄດ້ຮັບ. ເປົ້າໝາຍການພັດທະນາຄູ່ແຜດລວມມີການເຕີບໂຕທີ່ສະເໝີພາບ ແລະ ການຫຼຸດພົ້ນອອກຈາກສະຖານະພາບ LDC ໂດຍການຫຼຸດຜ່ອນຄວາມທຸກຍາກ ແລະ ການມີເສດຖະກິດທີ່ມີຄວາມຫຼາກຫຼາຍທີ່ສະໄໝ. ແຜນກິດຈະກຳການເຄື່ອນໄຫວ ທີ່ໄດ້ຈັດລວມລວມໄວ້ເປັນ 3 ເສົາຄຳຄື:

- (i) ສະພາບແວດລ້ອມການຄ້າ ແລະ ການລົງທຶນທີ່ເອື້ອອຳນວຍໄດ້ຮັບການສ້າງຕັ້ງຂຶ້ນ
- (ii) ຄວາມສາມາດໃນການແຂ່ງຂັນ, ຄຸນນະພາບ ແລະ ມູນຄ່າຂອງທຸລະກິດກະສິກຳ, ອຸດສາຫະກຳປຸງແຕ່ງ ແລະ ການບໍລິການໄດ້ຮັບການປັບປຸງ
- (iii) ໄດ້ເຮັດໃຫ້ຂອບຂ່າຍການຄຸ້ມຄອງການຊ່ວຍເຫຼືອທາງການຄ້າ ເພື່ອເຊື່ອມສານການພັດທະນາການຄ້າ ແລະ ພາກທຸລະກິດເອກະຊົນເຂົ້າໃນກະແສຫຼັກກິດຂຶ້ນ.

52. ໄດ້ມີການແກ້ໄຂບັນຫາ 109 ອັນໂດຍໄດ້ແບ່ງກິດຈະກຳຫລາຍອັນອອກເປັນ ໜ້າວຽກຕ່າງໆ. ແຜນດຳເນີນງານໄດ້ກຳນົດໃຫ້ອົງການໃດໜຶ່ງຫຼືຫລາຍອົງການເພື່ອຮັບຜິດຊອບໃນການຈັດຕັ້ງປະຕິບັດໂດຍໄດ້ລວບລວມເອົາໜ້າທີ່ໃນການແກ້ໄຂບັນຫາຈຳນວນຫລາຍສິມຄວນເຂົ້າໄວ້ຢູ່ໃນໂຄງການທີ່ສະເໜີ. ນອກຈາກສິ່ງທາຍດຸ່ນທາຍດຸ່ນພາລາທິການໃນການບໍລິການຮັບໃຊ້ໃນການຈັດຕັ້ງປະຕິບັດການປະຕິຮູບດາວນະໂຍບາຍແລະລະບຽບການທີ່ເປັນກຸ່ມຂະໜາດໃຫຍ່ ແລະ ຫຼາກຫຼາຍແບບນີ້, ລັດຖະບານແມ່ນເຄື່ອນໄຫວບໍ່ໄດ້ເຕັມສວນຍອນການຖືກກະທົບຈາກໄພທຳມະຊາດຢ່າງຕິດຕໍ່ກັນ, ການຮັດກຸ່ມທາງດ້ານງົບປະມານ ແລະ ການເຕີບໂຕຊາ ຂອງສິນເຊື້ອ. ນອກຈາກນັ້ນ, ກໍໄດ້ຈັດລຳດັບບຸລິມະສິດຂອງການແກ້ໄຂບັນຫາ ແລະ ຍັງບໍ່ໄດ້ຄຳນຶງເຖິງປານໃດກ່ຽວກັບລັກສະນະ ຂອງ ກິດຈະກຳຫຼາຍໆຢ່າງ ທີ່ຍັງຄຸ້ມເຄືອກັບບັນຫາອັນເກົ່າທີ່ໄດ້ເຮັດຜ່ານມາ.

53. ສປປ ລາວ ໄດ້ຈັດຕັ້ງປະຕິບັດບາງສ່ວນໃນຫລາຍໆຂັ້ນສະເໝີແນະ ຈາກບົດ DTIS ປີ 2012; ຢ່າງໃດກໍຕາມ, ຄວາມຄືບໜ້າແມ່ນຍັງຊ້າແລະຫຼາຍຂໍ້ຈຳກັດທີ່ໄດ້ລະບຸໄວ້ກ່ອນໜ້ານີ້ກໍຍັງຄົງມີຢູ່. ບົດ DTIS ກ່ອນໜ້ານີ້ໄດ້ຮັບຮອງເອົາວິທີການຂອງທົວລະບົບເສດຖະກິດໃນຂະນະດຽວກໍຍັງໄດ້ພິນິດພິຈາລະນາ ໃນລາຍລະອຽດເພີ່ມເຕີມໃນບັນດາຂະແໜງອຸຍທີ່ໄດ້ເລືອກ (DTIS, 2012). ການສຶກສາເປັນຂະແໜງການລວມມີ ທຸລະກິດກະສິກຳ, ການທຸ່ງທຽວ, ອຸດສາຫະກຳປຸງແຕ່ງທີ່ເນັ້ນການສົ່ງອອກ, ການສົ່ງເສີມການສົ່ງອອກທີ່ບໍ່ແມ່ນຊັບພະຍາກອນ ແລະ ການສົ່ງອອກຊັບພະຍາກອນທຳມະຊາດ. ບົດລາຍງານລະອຽດກ່ຽວກັບສະຖານະພາບ ຂອງການແກ້ໄຂແຕ່ລະບັນຫາໃນຈຳນວນທັງໝົດ 109 ອັນ ແລະ ການສະຫຼຸບສັງລວມບັນດາຕົວຊີ້ວັດ ການຕິດຕາມກວດກາແລະການປະເມີນຜົນແມ່ນໄດ້ລະບຸໄວ້ໃນເອກະສານຊອນທາຍ A.

ຕາຕະລາງ 2.1 ຂອບແຜນດຳເນີນງານການພັດທະນາຂະແໜງການຄ້າ ແລະ ພາກທຸລະກິດເອກະຊົນ ໃນບົດ DTIS (2012)

	ເສົາຄໍ້າ/ຂົງເຂດການແກ້ໄຂບັນຫາ	ການປ່ຽນແປງຂອງລະດັບຜົນໄດ້ຮັບ	ກິດຈະກຳການດຳເນີນການ	ການປະກອບທຶນໃຫ້ໂຄງການ
1	ສະພາບແວດລ້ອມການຄ້າ ແລະການລົງທຶນທີ່ເອື້ອອຳນວຍໄດ້ຮັບການສ້າງຕັ້ງຂຶ້ນ			
1.1	ນະໂຍບາຍການຄ້າ: ການຈັດຕັ້ງປະຕິບັດ AEC ແລະ ຫຼັງການເປັນສະມາຊິກ WTO	ພັນທະຜູກພັນດ້ານກົດໝາຍແລະດ້ານ ອື່ນໆ ຕໍ່ສັນຍາສາກົນ, ເຊັ່ນ WTO ແລະ ອາຊຽນ ໄດ້ຮັບການຈັດຕັ້ງປະຕິບັດ, ໂດຍມີລະບົບການສະໜັບສະໜູນທີ່ດີຂຶ້ນທີ່ໃຊ້ງານໄດ້, ລວມທັງການຕິດຕາມ, ການສື່ສານ, ແລະ ການສ້າງຂີດຄວາມສາມາດ.	8	6
1.2	ສະພາບແວດລ້ອມທາງທຸລະກິດ	ໄດ້ມີການເສີມສ້າງສະພາບແວດລ້ອມທາງທຸລະກິດໃຫ້ດີ ໂດຍໃຫ້ທຸກໆທຸລະກິດ ມີໂອກາດເທົ່າທຽມກັນ ແລະ ການປົກປ້ອງຜູ້ຊົມໃຊ້ໄດ້ຮັບການປັບປຸງ	16	11
1.3	ການອຳນວຍຄວາມສະດວກທາງດ້ານການຄ້າ	ລະບົບຂັ້ນຕອນ ແລະ ຂະບວນການການນຳເຂົ້າ, ສົ່ງອອກ ແລະ ການຂົນສົ່ງຜ່ານແດນທີ່ງ່າຍດາຍ, ໂປ່ງໃສ, ແລະ ລາຄາຖືກກວ່າໄດ້ຮັບການພັດທະນາ ແລະ ຈັດຕັ້ງປະຕິບັດດ້ວຍການມີສ່ວນຮ່ວມຂອງພາກເອກະຊົນ.	9	7
1.4	ພື້ນຖານໂຄງລ່າງດ້ານຄຸນນະພາບແຫ່ງຊາດ	ມີຂີດຄວາມສາມາດດ້ານພື້ນຖານໂຄງລ່າງຂອງລະບົບຄຸນນະພາບທີ່ໃຊ້ງານໄດ້ ສຳລັບການຍົກລະດັບການນຳໃຊ້ມາດຕະຖານ SPS ແລະ TBT ລວມທັງຂໍ້ກຳນົດທາງດ້ານກົດໝາຍແລະອົງການຄຸ້ມຄອງດັດສິມ, ສົ່ງຜົນໃຫ້ຜະລິດຕະພັນມີການປັບປຸງຄຸນນະພາບທີ່ສອດຄ່ອງກັບມາດຕະຖານສາກົນ.	10	9
2	ຄວາມສາມາດແກ້ໄຂແຍ້ງແຂ່ງຂັນ			
2.1	ຄວາມສາມາດແກ້ໄຂແຍ້ງແຂ່ງຂັນໃນລະດັບວິສາຫະກິດ	ມາດຕະການສະໜັບສະໜູນຄຸນນະພາບແລະຜະລິດຕະພາບໃນຂັ້ນວິສາຫະກິດປະເພດ SME ທີ່ນຳໄປສູ່ການຍົກສູງຄວາມສາມາດແຂ່ງຂັນຂອງຂະແໜງການທຸລະກິດ ແລະ ໂດຍສະເພາະ SME ໃນຕະຫຼາດພາຍໃນແລະສາກົນ ໄດ້ຮັບການຍົກສູງຂຶ້ນ.	1	1
2.2	ການແກ້ໄຂບັນຫາເປັນຂະແໜງ ການສະເພາະ*	ການສະໜັບສະໜູນຂະແໜງການແລະ PPD ໄດ້ຮັບການເສີມຂະຫຍາຍ ເຊິ່ງຈະເຮັດໃຫ້ການຈ້າງງານແລະລາຍໄດ້ຂອງຄົນທຸກຍາກເພີ່ມຂຶ້ນໃນຂະແໜງການກະສິກຳ, ອຸດສາຫະກຳປຸງແຕ່ງແລະການບໍລິການທີ່ສຳຄັນ	24	14

	ເສົາຄໍ້າ/ຂົງເຂດການແກ້ ໄຂບັນຫາ	ການປ່ຽນແປງຂອງລະດັບຜົນໄດ້ຮັບ	ກິດຈະກຳ ການດຳ ເນີນການ	ການ ປະກອບທຶນ ໃຫ້ໂຄງການ
3	ຂອບການຈັດຕັ້ງປະຕິບັດ ແລະ ຄຸ້ມຄອງການຊ່ວຍເຫຼືອເພື່ອພັດທະນາການຄ້າ			
3.1	ການຄ້າທີ່ຍືນຍົງ	ການເຕີບໂຕດ້ານການຄ້າໄດ້ສ້າງຜົນປະໂຫຍດໃຫ້ແກ່ຄົນ ທຸກຍາກໂດຍຜ່ານການເຊື່ອມໂຍງເຂົ້າກັບຂະບວນການຜະ ລິດທີ່ດີກວ່າໂດຍທີ່ຂໍ້ພິຈາລະນາບັນຫາດ້ານບົດບາດຍິງ- ຊາຍ, ຄວາມທຸກຍາກ ແລະ ສິ່ງແວດລ້ອມໄດ້ຖືກປັບຈຸເຂົ້າ ແລະ ແກ້ໄຂຢູ່ໃນຂະແໜງການຢ່າງເປັນລະບົບ.	5	3
3.2	ການພັດທະນາຂີດຄວາມ ສາມາດ	ສາມາດສ້າງໄດ້ຂີດຄວາມສາມາດດ້ານການຈັດຕັ້ງ ແລະ ການຄຸ້ມຄອງທີ່ພຽງພໍ ເພື່ອສ້າງ ແລະ ຈັດຕັ້ງປະຕິບັດຍຸດ ທະສາດທີ່ກ່ຽວຂ້ອງກັບການຄ້າ ແລະ ແຜນການຈັດຕັ້ງ ປະຕິບັດ.	6	6
3.3	ການເຊື່ອມສານການຄ້າ ເຂົ້າໃນກະແສຫລັກ	ການຄ້າໄດ້ຮັບການເຊື່ອມສານເຂົ້າໃນກະແສຫລັກໂດຍ ຜ່ານການປັບປຸງການວາງແຜນລະດັບຊາດທີ່ກ່ຽວຂ້ອງກັບ ການຄ້າ ແລະ ການປຶກສາຫາລື ແລະ ໂຄງປະກອບການ ຈັດຕັ້ງປະຕິບັດ ທີ່ມີການປະສານງານກັນ	4	6
3.4	ຂອບການຄຸ້ມຄອງການ ຊ່ວຍເຫຼືອເພື່ອພັດທະນາ ການຄ້າ	ຂອບການຄຸ້ມຄອງເພື່ອພັດທະນາການຄ້າທີ່ເຄື່ອນໄຫວໄດ້ງ່າຍ ຮັບການຈັດສັນທຶນຮອນໃຫ້ຢ່າງພຽງພໍ ແລະ ໄດ້ນຳໃຊ້ວິທີ ການເບິ່ງບັນຫາຫລາຍແງ່ຕາມແບບຂອງແຜນງານໂດຍ ອີງໃສ່ຫຼັກການຂອງຖະແຫຼງການນະຄອນຫຼວງວຽງຈັນ ແລະ ວິໄສທັດຮ່ວມຂອງບັນດາພາກສ່ວນກ່ຽວຂ້ອງທີ່ມີ ສ່ວນໄດ້ສ່ວນເສຍທັງພາກລັດ ແລະ ເອກະຊົນ.	5	2
3.5	ການຕິດຕາມແລະການປະ ເມີນຜົນ	ລະບົບການຕິດຕາມແລະການປະເມີນຜົນທີ່ໃຊ້ໄດ້ຈິງເພື່ອ ຮັບໃຊ້ຄວາມຕ້ອງການຂໍ້ມູນຂ່າວສານ ຂອງລະດັບ ໂຄງການແລະແຜນງານ ແລະມີການເສີມຂະຫຍາຍການ ຄຸ້ມຄອງແບບອີງໃສ່ຜົນໄດ້ຮັບ.	15	5

ໝາຍເຫດ: * ຂະແໜງການທີ່ມີຈຳນວນກິດຈະກຳການດຳເນີນການລະບຸໃນວົງເລັບ: ທຸລະກິດກະສິກຳ (6), ການ
ທອງທຽວ (4), ຫັດຖະກຳຕຳແຜນ (4), ຂະແໜງຕັດຫຍິບ (4), ປຸງແຕງໄມ (6)

2.4 ບັນດາບົດຮຽນຈາກບົດ DTIS 2012

54. ບັນຊີລາຍການບຸລິມະສິດອັນຍືດຍາວ ແມ່ນ ບໍ່ໄດ້ແກ້ໄຂທັງບັນຫາສິ່ງທ້າທາຍໃນການປະສານງານ ແລະ ທັງຄວາມ
ສຳຄັນການຈັດລຳດັບກອນຫລັງຂອງການແກ້ໄຂບັນຫາທີ່ແນໃສ່ບັນດາຂໍ້ຈຳກັດຂອງພຶດຕະກິດ ແລະ ອັນ
ສະເພາະຂອງຂະແໜງການ. ບົດ DTIS ໄດ້ກຳນົດຂໍ້ຈຳກັດຫຼາຍຢ່າງ, ລວມທັງພື້ນຖານໂຄງລ່າງ (ການມີໄຟຟ້າໃຊ້),
ການຂາດຄວາມສາມາດໃນການໄດ້ຮັບບໍລິການທາງດ້ານການເງິນ, ອັດຕາອາກອນທີ່ສູງ, ຄວາມບໍ່ແນ່ນອນດ້ານລະບຽບ
ການ, ການຂາດແຄນທັກສະໃນການຄຸ້ມຄອງ ແລະການຄຸ້ມຄອງລັດທີ່ຍັງບໍ່ເຂັ້ມແຂງ. ບັນດາຄູ່ຮ່ວມມືສາກົນໄດ້ເຫັນດີນຳ
ກັນໃນການສະໜັບສະໜູນການເຄື່ອນໄຫວໂຄງການໃນສາມເສົາຄໍ້າໃນແຜນງານດັ່ງກ່າວ, ຄື: ປັບປຸງສະພາບແວດລອມ
ແຫຼ່ງການດຳເນີນທຸລະກິດ ແລະ ການລົງທຶນ, ຊຸກຍູ້ສິ່ງເສີມການແຂ່ງຂັນລະດັບວິສາຫະກິດ ແລະ ສະໜັບສະໜູນການ
ສ້າງຂີດຄວາມສາມາດທັງດ້ານບໍລິຫານລັດ ແລະ ພາກເອກະຊົນ.

55. ບົດ DTIS ໄດ້ຖືເປັນບຸລິມະສິດການເພີ່ມທະວີການປຶກສາສົນທະນາແລກປ່ຽນລະຫວ່າງພາກລັດ ແລະ ເອກະຊົນ ລວມທັງການມີສ່ວນຮ່ວມຂອງສັງຄົມພົນລະເຮືອນກ່ຽວກັບຄວາມສໍາຄັນຂອງການເຊື່ອມສາຍການຄ້າເຂົ້າໃນກະແສ ຫລັກຂອງການພັດທະນາ, ການຫຼຸດຜອນຕົ້ນທຶນໃຫ້ການຄ້າ, ການເພີ່ມທະວີການຄ້າໃນພາກພື້ນ ແລະ ທົ່ວໂລກ. ການ ກັບມາເຄື່ອນໄຫວຄືນໃໝ່ຂອງໜ່ວຍງານຂະແໜງການຄ້າແລະພາກເອກະຊົນ, ທີ່ໄດ້ສະຫລຸບຄວາມໄວ້ໃນບົດ DTIS ຄັ້ງກ່ອນນີ້, ແມ່ນເປັນເວທີທີ່ມີຄຸນຄ່າເພື່ອຊຸກຍູ້ໃຫ້ວາລະການປະຕິຮູບມີຄວາມຄືບໜ້າ, ຂະບວນການ DTIS, ໂດຍ ເນັ້ນໃສ່ການປັບປຸງການປະສານງານ ແລະ ຊຸກຍູ້ການສົນທະນາແລກປ່ຽນ, ຍັງໄດ້ສ້າງຕັ້ງຄະນະກຳມາທິການອຳນວຍ ຄວາມສະດວກດ້ານການຄ້າແຫ່ງຊາດ (NTFC), ຂະບວນການ EIF ເປັນເຄື່ອງມືໃນການໄຊປະໂຫຍດຈາກເງິນທຶນເພື່ອ ສຸຂັບສະໜູນ TPSWG ແລະ NTFC. ການມີສ່ວນຮ່ວມຂອງຜູ້ໃຫ້ທຶນຫຼາຍຝ່າຍໃນ TPSWG ເຮັດໃຫ້ມີການແລກປ່ຽນ ຂໍ້ມູນຢ່າງໂປ່ງໃສ ແລະມີການຄົ້ນຄວ້ານຳໃຊ້. ນີ້ອັນເປັນການປັບປຸງການປະສານງານຂອງຜູ້ໃຫ້ທຶນ, ເຮັດໃຫ້ການວາງ ແຜນງານໂຄງການມີປະສິດທິພາບຫຼາຍຂຶ້ນ ແລະ ເປັນການເພີ່ມມີປະສິດທິຜົນ. ກອງປະຊຸມທຸລະກິດລາວ ໄດ້ຈັດໃຫ້ ມີການປຶກສາຫາລືແລກປ່ຽນພາກລັດ-ເອກະຊົນ ລະດັບສູງປະ ຈຳປີ ເພື່ອທົບທວນຄວາມຄືບໜ້າໃນການປັບປຸງສະພາບ ແວດລອມ ທີ່ເອື້ອອຳນວຍແກ່ການດຳເນີນທຸລະກິດ. ມີຜູ້ເຂົ້າຮ່ວມຫຼາຍກວ່າ 400 ຄົນທີ່ມາຈາກພາກລັດ, ພາກເອກະຊົນ ແລະ ຄູ່ຮ່ວມມືສາກົນໄດ້ເຂົ້າຮ່ວມກອງປະຊຸມໃນປີ 2021. ໃນການເປີດເວທີກອງປະຊຸມ, ທ່ານນາຍົກລັດຖະມົນຕີ, ພະ ນະທານ ພັນຄຳ ວິພາວັນ ໄດ້ຍົກໃຫ້ເຫັນເຖິງຄວາມມຸ່ງໝັ້ນຂອງລັດຖະບານ ໃນການສົ່ງເສີມການລົງທຶນຂອງເອກະຊົນ ໃນອຸດສາຫະກຳປຸງແຕ່ງທົ່ວໄປ, ການທອງທຸງ ແລະ ອຸດສາຫະກຳປຸງແຕ່ງກະສິກຳ ແລະ ຮັບປະກັນຕົ້ນກລົງທຶນກ່ຽວກັບ ຄວາມຕັດສິນໃຈຂອງຈາກພາກລັດ ເພື່ອແກ້ໄຂຂໍ້ຈຳກັດໃນການດຳເນີນທຸລະກິດ.

56. ຫຼາຍກິດຈະກຳທີ່ລະບຸໄວ້ໃນບົດ DTIS ປີ 2012 ແມ່ນມີຄວາມຊັບຊ້ອນ ແລະ ຕ້ອງການທັກສະ ແລະ ປະສົບການ ທາງດ້ານເຕັກນິກສູງ ເພື່ອຈັດຕັ້ງປະຕິບັດໃຫ້ປະສິດຜົນສຳເລັດ. ການຈັດຕັ້ງປະຕິບັດຂອບການບໍລິຫານຄວາມສ່ຽງແບບ ປະສົມປະສານ (IRMF) ແມ່ນຂະບວນການທີ່ດຳເນີນໄປຫຼາຍປີແລະຮຽກຮອງໃຫ້ມີວັດທະນະທຳຂອງການຮ່ວມມື ລະຫວ່າງອົງການ.

57. ຄວາມສໍາຄັນໃນການຮັບຮູ້ກ່ຽວກັບສິ່ງທ້າທາຍດ້ານວິຊາການ ທີ່ຜູ້ເຂົ້າຮ່ວມຕົ້ນຕໍຂອງພາກເອກະຊົນພວມຜະເຊີນ ຢູ່. LNCCI ມີຄວາມຈຳກັດໃນການຮ່ວມມືໃນການອຳນວຍຄວາມສະດວກດ້ານການຄ້າ ຍອນຄວາມສາມາດຈຳກັດ ຂອງບັນດາໜ່ວຍງານປຶກສາຫາລືທຸລະກິດຕາມຂະແໜງການຂອງຕົນ, ບັນດາຈຸດອອນຂອງການປະສານງານລະຫວ່າງ ກະຊວງ ແລະ ການຂາດຄວາມມຸ່ງໝັ້ນຂອງບັນດາກະຊວງສາຍຕັ້ງຕາງໆ ໃນການແກ້ໄຂບັນຫາຂອງພາກເອກະຊົນ. ການປັບປຸງຂັດຄວາມສາມາດຂອງພາກເອກະຊົນໃນການອອກຄຳເຫັນທີ່ມີເຫດຜົນດ້ານທາງວິຊາການທີ່ເຂັ້ມແຂງເພື່ອ ປະກອບສ່ວນປະຕິຮູບນະໂຍບາຍແລະລະບຽບການທີ່ພາກສ່ວນຕົນມີຄວາມເປັນຫວັງກ້າວ, ຈະເຮັດໃຫ້ການປຶກສາ ຫາລືແລກປ່ຽນລະຫວ່າງພາກລັດ - ເອກະຊົນຄວາມເຂັ້ມແຂງດ້ານຄຸນນະພາບແລະເພີ່ມຄວາມເປັນໄປໄດ້ຂອງການ ຈັດຕັ້ງປະຕິບັດທີ່ທັນເວລາ.

58. ການປະສານງານທີ່ມີຈຳກັດ ລະຫວ່າງ ອົງການ ແລະ ການບໍ່ມີລະບົບການຕິດຕາມ. ຜົນກະທົບທາງລົບດ້ານ ເສດຖະກິດຂອງ COVID-19 ໄດ້ເສີມສ້າງມານະຈິດທາງດ້ານການເມືອງໃນລະດັບສູງໃນການປັບປຸງສະພາບແວດລອມ ແຫ່ງການດຳເນີນທຸລະກິດ; ແນວໃດກໍຕາມ, ການຈັດຕັ້ງປະຕິບັດການປະຕິຮູບຍັງຄົງມີຄວາມຫຍຸ້ງຍາກເນື່ອງຈາກການ ປະສານງານທີ່ມີຈຳກັດລະຫວ່າງອົງການ ແລະ ການບໍ່ມີລະບົບການຕິດຕາມ. ໄດ້ສະເໜີແນະໃຫ້ບັນດາອົງການຫລັກ ຄື (MOIC) ສ້າງແຜນດຳເນີນງານທີ່ຈະແຈ້ງໂດຍ ລະບຸບັນດາກິດຈະກຳການເຄື່ອນໄຫວຕາມກຳນົດເວລາ, ຮັບປະກັນ ການຕິດຕາມກວດກາທີ່ເປັນກິດຈະວັດ ແລະ ມີການລຸ່າຍງານຄວາມຄືບໜ້າຕໍ່ທຸກໆພາກສ່ວນທີ່ມີສ່ວນໄດ້ສ່ວນເສຍທີ່ ກ່ຽວຂ້ອງ. ການເພີ່ມທະວີການສື່ສານ ແລະ ການເຜີຍແຜ່ຂໍ້ມູນຂາວສານໃຫ້ທົ່ວເຖິງຈະ: (i) ເສີມຂະຫຍາຍຄວາມສາມາດ ຂອງພາກເອກະຊົນໃນການສະໜັບສະໜູນການປະຕິຮູບຢ່າງມີປະສິດທິຜົນກວ່າເກົ່າ; ແລະ (ii) ເພີ່ມນະໂຍ ບາຍສົ່ງເສີມ ການປັບປຸງການໃຫ້ບໍລິການສາທາລະນະ.

59. ບົດ DTIS ຂອງສປປ ລາວສະບັບປັບໃໝ ຄົ້ນຫາການກຳນົດບຸລິມະສິດທີ່ກ່ຽວຂ້ອງກັບການຄ້າທີ່ມີທ່າແຮງໃນການ ຫຼຸດຜອນຄວາມທຸກຍາກຢ່າງສູງສຸດ, ສົ່ງເສີມການເຕີບໂຕແບບຍືນຍົງ ແລະ ສ້າງຄວາມສາມາດພື້ນຖານຄືນສູ່ສະພາບ ເດີມເພື່ອເຕີບໂຕອີກຄັ້ງ ຫລັງ COVID-19, ໂດຍຜ່ານການຫຼຸດຜອນຕົ້ນທຶນທາງການຄ້າ ແລະ ວິທີການປະຕິບັດໃນການ ຄຸ້ມຄອງດັດສິມທີ່ດີຂຶ້ນ. ນັບຕັ້ງແຕ່ DTIS ຄັ້ງຜ່ານມາ (2012) ໄດ້ມີການພັດທະນາທີ່ສໍາຄັນໃນລະດັບຊາດ, ພາກພື້ນ ແລະ ໃນລະດັບໂລກ, ລວມທັງການແຜ່ລະບາດຂອງພະຍາດ COVID-19 ໃນປັດຈຸບັນ. ການປັບປຸງບົດໃຫ້ເປັນປັດຈຸບັນ ໄດ້ເປີດໂອກາດໃຫ້ລັດຖະບານເພື່ອຈັດວາງນະໂຍບາຍ ແລະ ຍຸດທະສາດການຄ້າຂອງຕົນໃຫ້ດີຂຶ້ນສອດຄ່ອງກັບຄຳໝັ້ນ ສັນຍາຂອງຕົນຕໍ່ກັບຄວາມຫຼາກຫຼາຍທາງດ້ານເສດຖະກິດ ແລະ ການຫຼຸດຜອນຄວາມທຸກຍາກ ເນື່ອງຈາກມັນເປັນການ ສ້າງສາຄືນໃໝ່ຫຼັງ COVID-19 ແລະ ກາວໄປສູ່ການທຸລະກິດພື້ນອອກຈາກສະຖານະພາບປະເທດດອຍພັດທະນາ (LDC) ໃນປີ 2026.



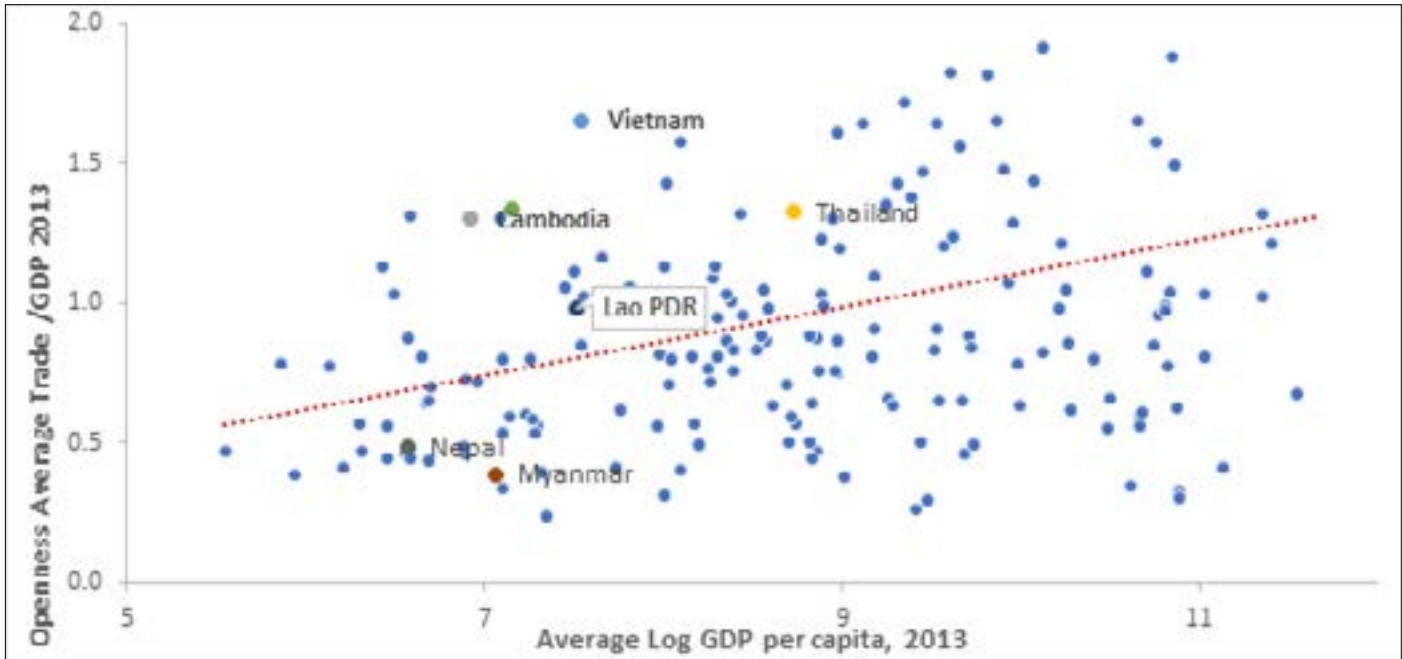
ບົດທີ 3 ຜົນງານການເຄື່ອນໄຫວຂອງການຄ້າ

3.1 ພາບລວມຂອງຜົນງານການເຄື່ອນໄຫວຂອງການຄ້າໃນໄລຍະຫຼ້າງມານີ້

60. ບົດນີ້ບັນທຶກການປ່ຽນແປງທັງໂຄງປະກອບຂອງສິນຄ້າ ແລະ ທິດທາງພູມສາດຂອງການນຳເຂົ້າ ແລະ ສົ່ງອອກ. ພາກນີ້ສະເໜີພາບລວມຂອງການວັດປະສິດທິພາບທາງດ້ານການຄ້າໃນໄລຍະມື້ງມານີ້ຂອງ ສປປ ລາວ ໂດຍເລີ່ມຈາກການສະຫຼຸບລະດັບການເປີດຕົວການຄ້າຂອງຕົນກັບຕ່າງປະເທດເມື່ອສົມທຽບກັບປະເທດຄູຄາໃນພາກພື້ນ. ມັນກ່າວໄປສູ່ການພິຈາລະນາທາງເຫດຜົນກ່ຽວກັບທິດທາງພູມສາດທີ່ມີການວິວັດໄປຂອງການນຳເຂົ້າແລະການສົ່ງອອກແລະການປ່ຽນແປງໂຄງປະກອບຂອງສິນຄ້າຂອງການຄ້ານັບຕັ້ງແຕ່ 2012. ການທົບທວນການວັດປະສິດທິພາບຂອງການຄ້າໃນທິດສະວັດທີ່ຜ່ານມາ ແມ່ນອີງໃສ່ໂຄງປະກອບຂອງສິນຄ້າ ຂອງການຄ້າ ແລະລະບົບເອກະພາບ (HS) ໃນລະດັບ 6 ຕົວເລກ ຈາກຖານຂໍ້ມູນ Comtrade ຂອງ ສະຫະປະຊາຊາດ. ພາບລວມຂອງການວັດປະສິດທິພາບທາງດ້ານການຄ້າຂອງ ສປປ ລາວ ແມ່ນອີງໃສ່ຂໍ້ມູນການຄ້າ ຄອມທະເຣດ ຂອງອົງການສະຫະປະຊາຊາດ (UN).

61. ລະດັບການເປີດກວ້າງການຄ້າກັບຕ່າງປະເທດໃນ ສປປ ລາວ ແມ່ນຕໍ່າກວ່າລະດັບທີ່ຄາດຫວັງເລັກນ້ອຍ ສຳລັບປະເທດທີ່ມີລາຍໄດ້ຕໍ່ຫົວຄົນໃນລະດັບນີ້. ສປປ ລາວ ເປັນປະເທດທີ່ມີເສດຖະກິດເປີດກວ້າງໜ້ອຍກວ່າປະເທດເພື່ອນບ້ານອາຊຽນຂອງຕົນ, ໄທ, ກຳປູເຈຍ ແລະ ຫວຽດນາມ. ການເປີດກວ້າງການຄ້າຂອງ ສປປ ລາວ ໄດ້ຫຼຸດລົງເລັກນ້ອຍໃນໄລຍະປີ 2013-2018, ຈາກສະເລຍ 0,91 ໃນໄລຍະນັ້ນມາເປັນ 0,75 ໃນປີ 2016. ໃນປີ 2013, ສປປ ລາວ ແມ່ນຢູ່ເໜືອເສັ້ນທາງທີ່ຊີ້ໃຫ້ເຫັນວ່າການເປີດກວ້າງການຄ້າແມ່ນຢູ່ເໜືອລະດັບ ເຊິ່ງຊຸ່ສະແດງອອກໃນລາຍໄດ້ຕໍ່ຫົວຄົນຂອງຕົນ (ຮູບ 3.1 ແລະ 3.2) ແລະຮອດປີ 2018 ປະເທດລາວໄດ້ຫຼຸດລົງຕໍ່າກວ່າເສັ້ນດັ່ງກ່າວ.

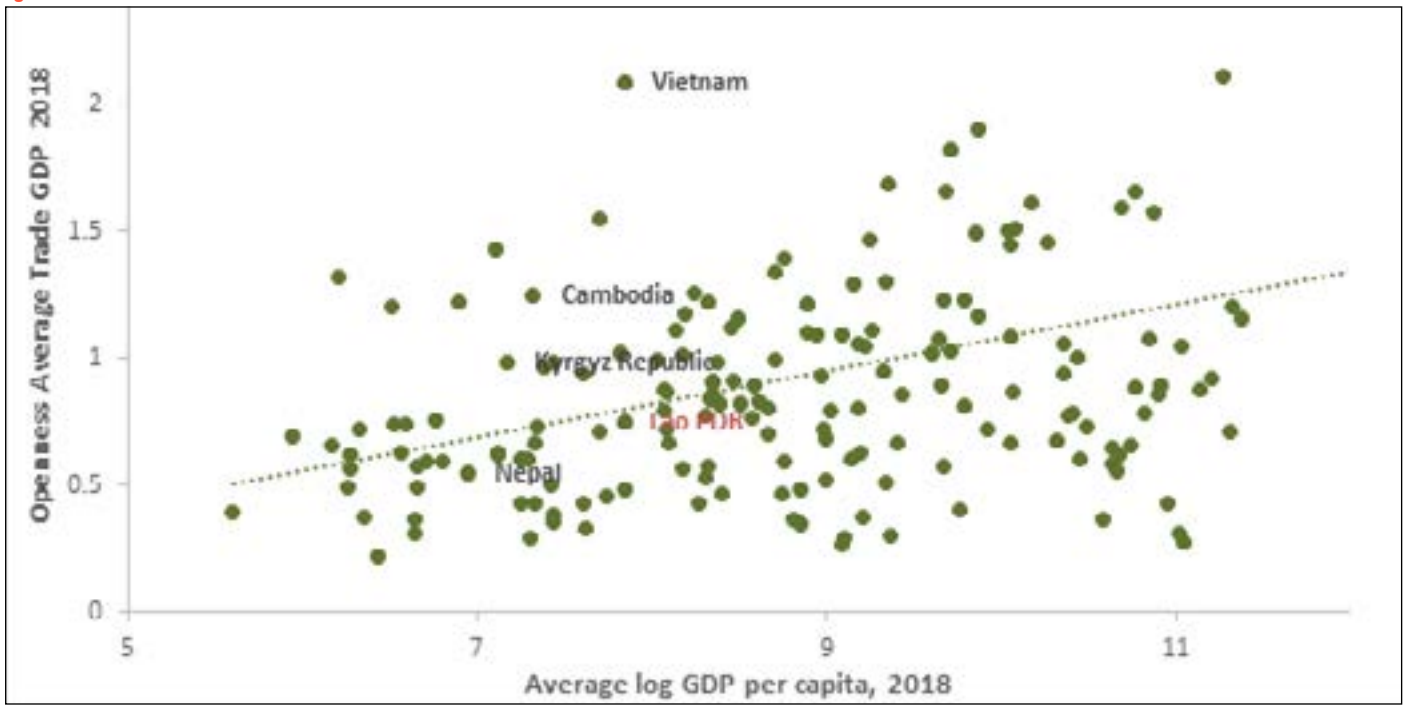
ຮູບ 3.1 ການເປີດຕົວຂອງການຄ້າໂດຍສະເລ່ຍ, 2013



ໝາຍເຫດ: ເບິ່ງໝາຍເຫດ ສຳລັບຮູບ 3.2.

ແຫລ່ງທີ່ມາ: ໄດ້ຈາກຕົວຊີ້ວັດການພັດທະນາຂອງໂລກ (WDI)

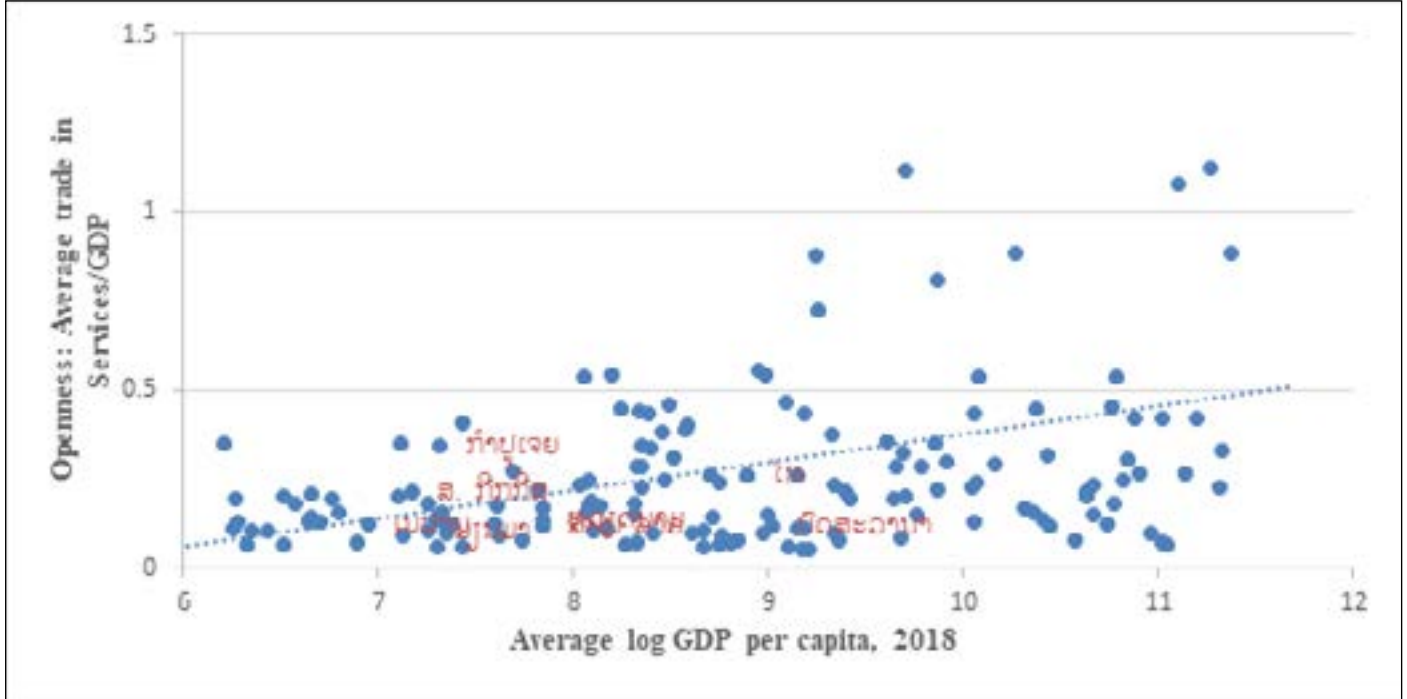
ຮູບ 3.2 ການເປີດຕົວສະເລ່ຍຂອງການຄ້າ, 2018



ໝາຍເຫດ: ການເປີດຕົວທີ່ພາຍນອກຂອງການຄ້າລວມ(ການສົ່ງອອກສິນຄ້າ ແລະ ບຸລິການບວກກັບການນຳເຂົ້າຄິດເປັນສ່ວນແບ່ງ ຂອງ GDP ໂດຍເອົາມາແຕກໃສ່ກັບ ໂລກາລິດທຳມະຊາດຂອງລາຍໄດຕໍ່ຫົວຄົນເປັນໂດລາສະຫະລັດ. ການທີ່ປະເທດມີຈຸດຕັ້ງຢູ່ລຸ່ມເສັ້ນພໍດີເປັນຕົວບົ່ງບອກວ່າການເປີດຕົວຂອງການຄ້າຂອງປະເທດແມ່ນຕໍ່າກວ່າລະດັບສະເລ່ຍຕາມທີ່ເຫັນຈາກລາຍໄດສະເລ່ຍຕໍ່ຫົວຄົນ. ແຫລ່ງທີ່ມາ: WDI.

ຄຳແປເພີ່ມ ຮູບ 3.1: ແຖນນອນແມ່ນຄ່າໂລກາລິດສະເລ່ຍ ຂອງ GDP ຕໍ່ຫົວຄົນ, 2013; ແຖນຕັ້ງແມ່ນການເປີດຕົວສະເລ່ຍຂອງການຄ້າໃນ GDP, 2013 (ສຳລັບຮູບ 3.2. ແມ່ນ ປີ 2018); ຢູ່ລຸ່ມເສັ້ນ ມີ ເນປານ ແລະ ມຽນມາຈາກເສັ້ນອອກໄປ; ຢູ່ເທິງເສັ້ນ ມີ ສປປ ລາວ, ກຳປູເຈຍເປັນເມັດສີເທົາ ແລະ ໄທເປັນເມັດສີເຫລືອງ ແລະ ຫວຽດນາມເມັດສີຟ້າຢູ່ເທິງ.

ຮູບ 3.3 ການເປີດຕົວ ຂອງການຄ້າບໍລິການ 2018

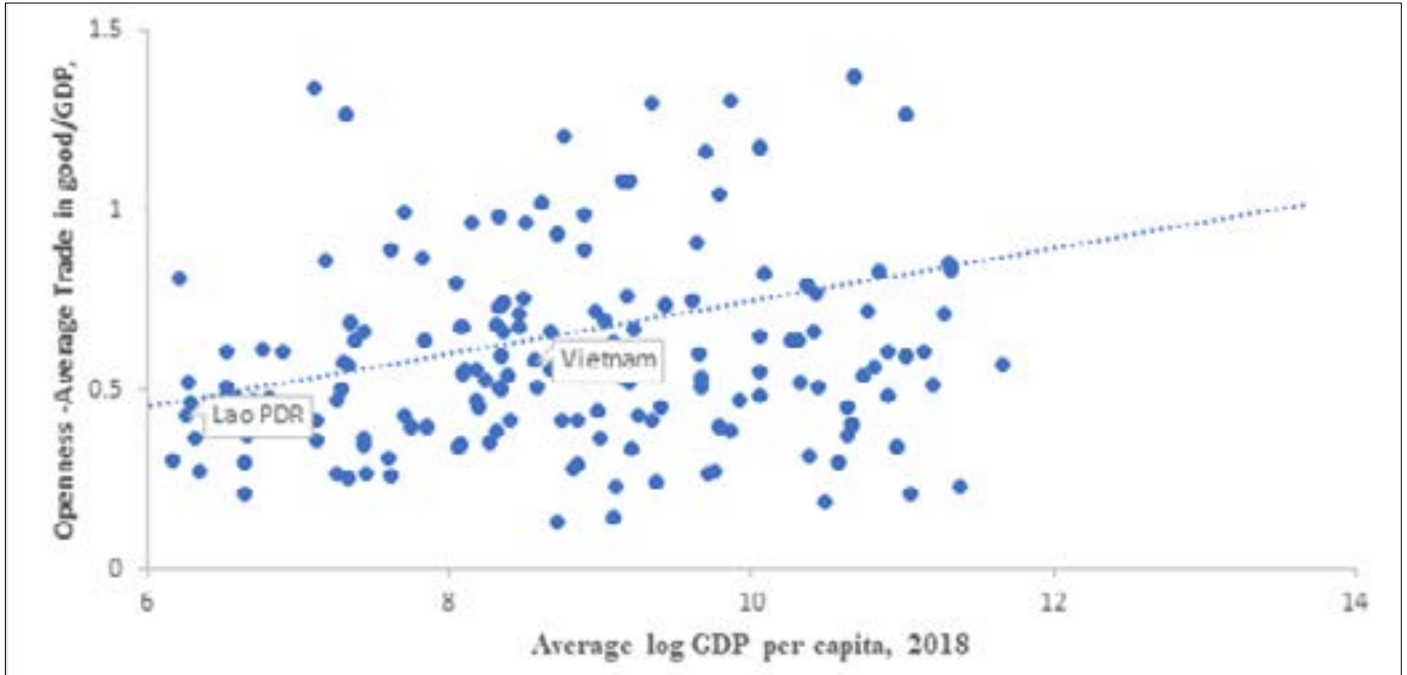


ແຫລ່ງທີ່ມາ: ໄດ້ຈາກຕົວຊີ້ວັດການພັດທະນາຂອງໂລກ (WDI)

ໝາຍເຫດ: ແຖນນອນ ແມ່ນຄ່າສະເລ່ຍໂລກາລິດ GDP ຕໍ່ຫົວຄົນ, 2018; ແຖນຕັ້ງ ແມ່ນ ການເປີດຕົວ: ການຄ້າບໍລິການສະເລ່ຍ/GDP

62. ການເປີດກວ້າງຕໍ່ພາຍນອກຂອງ ສປປ ລາວ ຍັງຄົງຕໍ່າກວ່າລະດັບທ່າແຮງ ເຊິ່ງບົ່ງບອກໂດຍລາຍໄດ້ຕໍ່ຫົວຄົນຂອງ ທັງການຄ້າສິນຄ້າ ແລະ ການຄ້າບໍລິການ. ສປປ ລາວ ຕັ້ງຢູ່ລຸ່ມເສັ້ນພໍດີ ສໍາລັບທັງການຄ້າສິນຄ້າ ແລະ ການຄ້າ ບໍລິການ, ເຊິ່ງຊີ້ໃຫ້ເຫັນເຖິງທ່າແຮງສໍາລັບການເພີ່ມທະວີການຄ້າ (ຮູບ 3.3 ແລະ 3.4).

ຮູບ 3.4 ການເປີດຕົວ ຂອງການຄ້າສິນຄ້າ: 2018



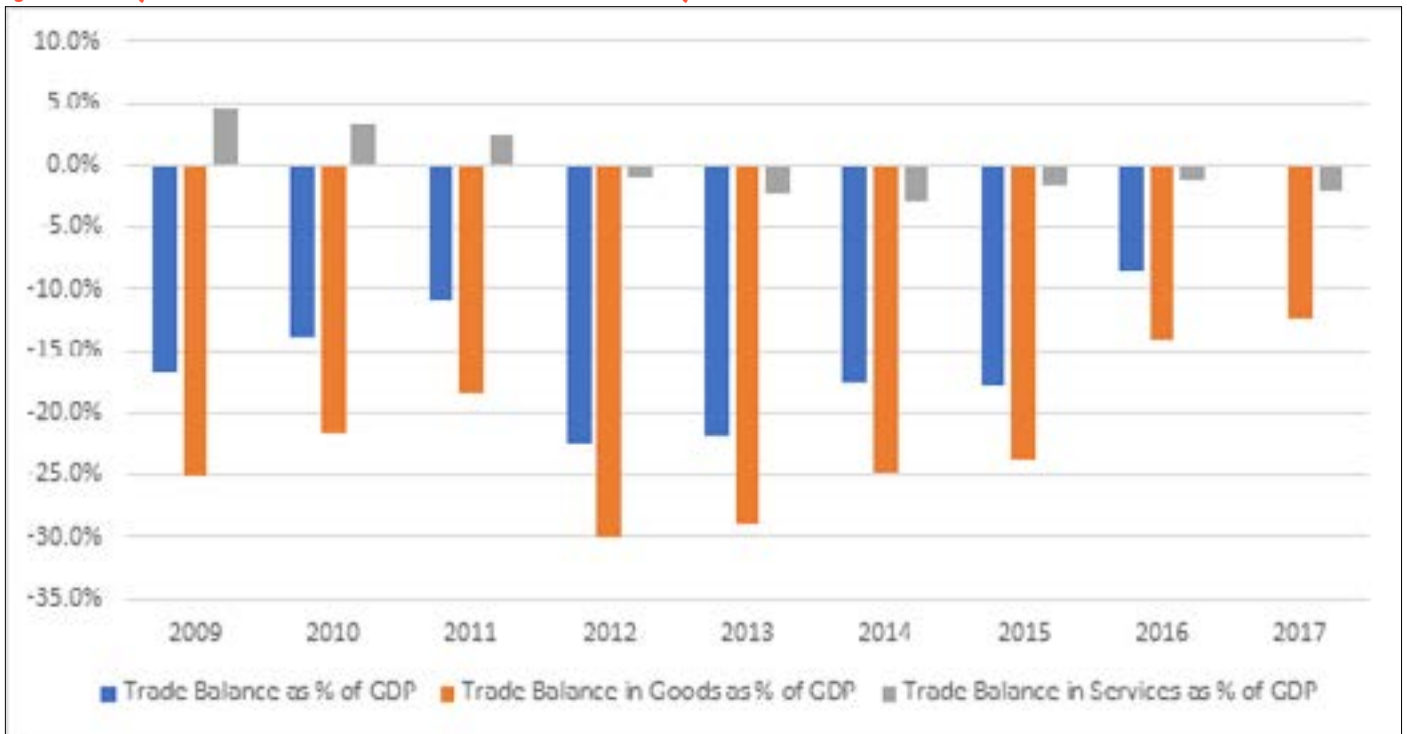
ແຫລ່ງທີ່ມາ: ໄດ້ຈາກຕົວຊີ້ວັດການພັດທະນາຂອງໂລກ (WDI), ໝາຍເຫດ: ແຖມນອນແມ່ນ ຄ່າສະເລ່ຍໂລກາລິດ GDP ຕໍ່ຫົວຄົນ, 2018; ແຖມຕັ້ງ ແຖມການເປີດຕົວ -ສະເລຍຂອງການຄ້າສິນຄ້າຕໍ່ GDP; ໃນຮູບມີ ສປປ ລາວ ແລະ ຫວຽດນາມຢູ່ກອງເສັ້ນທາງຈາກແຖມຕັ້ງອອກໄປ

63. ນັບຕັ້ງແຕ່ປີ 2013 ເປັນຕົ້ນມາ, ການສົ່ງອອກສິນຄ້າຂອງ ສປປ ລາວ ໄດ້ເພີ່ມຂຶ້ນໄປສູ່ ສປ ຈີນ, ຫວຽດນາມ, ແລະ ໄທ, ແລະ ຫລຸດຈາກໄປທາງ EU-28 ແລະ ອົດສະຕຣາລີ. ໃນໄລຍະດຽວກັນ, ການນໍາເຂົ້າໄດ້ສືບຕໍ່ເອົາມາຈາກແຫຼ່ງ ຕົ້ນຕໍ ຄືຈາກໄທ, ຫວຽດນາມ ແລະ ຈີນ ໂດຍມີການປ່ຽນແປງທີ່ຂ້າງກັນຂອງສ່ວນແບ່ງ. ການຫັນທິດສົ່ງອອກຄືນ ໃໝ່ໃນແງພູມສາດໃນໄລຍະນີ້ສ່ວນໃຫຍ່ແມ່ນມາຈາກການຂາຍບໍລິສັດບໍ່ແຮ່ໃຫຍ່ທີ່ສຸດໃຫ້ນັກລົງທຶນຈີນ.

64. ສປປ ລາວ ຂາດດຸນການຄ້າທັງບັນຊີສິນຄ້າ ແລະ ການບໍລິການ. ໃນດ້ານສິນຄ້າ ແລະ ການບໍລິການລວມແລ້ວ ສປປ ລາວ ຂາດດຸນການຄ້າເປັນຈໍານວນຫຼວງຫຼາຍໃນລະຫວ່າງການກໍ່ສ້າງເຂື່ອນໄຟຟ້າ ເຊິ່ງເພີ່ມຂຶ້ນຫຼາຍກວ່າ 20 ສ່ວນຮອຍ ຂອງ GDP ໃນປີ 2012 ແລະ 2013 ກ່ອນທີ່ຈະຫຼຸດລົງມາເປັນ 8,7 ສ່ວນຮອຍໃນປີ 2016. ເບິ່ງຮູບ 3.5 ເຊິ່ງສະແດງໃຫ້ ເຫັນວ່າ ສປປ ລາວ ໄດ້ຍາຍຈາກສ່ວນເກີນຂອງດຸນການບໍລິການ, ໃນປີ 2009 ຫາ 2011, ເປັນການຂາດດຸນຢ່າງຕໍ່ເນື່ອງ ນັບຕັ້ງແຕ່ປີ 2012.

65. ການຄ້າການບໍລິການໃນ ສປປ ລາວ ແມ່ນກະຈຸກຕົວຢູ່ໃນການຂົນສົ່ງ ແລະ ການເດີນທາງ ຫຼາຍກວ່າການບໍລິການ ທີ່ທັນສະໄໝທີ່ເປັນການຊຸກຍູ້ການແຂ່ງຂັນ. ການຂົນສົ່ງ ແລະ ການຈໍລະຈອນແຊກຢາຍກວມເອົາເກືອບ 90 ສ່ວນຮອຍ ຂອງ ສິນເຂົ້າຂອງອຸດສາຫະກຳບຸ່ງແຕ່ງ ທີ່ເປັນການບໍລິການ. ການບໍລິການທີ່ທັນສະໄໝ, ລວມທັງການເງິນ, ການ ປະກັນໄພແລະ ເຕັກໂນໂລຊີຂໍ້ມູນຂາວສານ ແລະ ການສື່ສານ ICT, ເປັນຕົວຂັບເຄື່ອນທີ່ສໍາຄັນຂອງການແຂ່ງຂັນກັບ ສາກົນ. ຢູ່ ສປປ ລາວ, ຂະແໜງການເຫຼົ່ານີ້ມີຂະໜາດນ້ອຍກວ່າ ທຽບໃສ່ບັນດາເສດຖະກິດໃກ້ຄຽງ. ມູນຄ່າການສົ່ງອອກ ການບໍລິການຕໍ່ຫົວຄົນ ຂອງສປປ ລາວເພີ່ມຂຶ້ນ 60 ສ່ວນຮອຍນັບຕັ້ງແຕ່ປີ 2010, ໃນຂະນະທີ່ການສົ່ງອອກສິນຄ້າຕໍ່ ຫົວຄົນເພີ່ມຂຶ້ນ 3 ເທົ່າໃນມູນຄ່າສ່ວນໃຫຍ່ແມ່ນສະທອນໃຫ້ເຫັນເຖິງການເພີ່ມການຂຸດຄົ້ນບໍ່ແຮ່ ແລະ ການສົ່ງອອກ ພະລັງງານ. ຮູບທີ 3.6 ສະແດງໃຫ້ເຫັນທັງການສົ່ງອອກບໍລິການຕໍ່ຫົວຄົນ ແລະ ການສົ່ງອອກ ຂອງຂະ ແໜງສິນຄ້າ. ໃນ ໄລຍະປີ 2010-2018, ການສົ່ງອອກການບໍລິການຕໍ່ຫົວຄົນໄດ້ເພີ່ມຂຶ້ນເປັນສອງເທົ່າສໍາລັບປະເທດບານໂກເຮືອນຄຽງ ຄື ໄທ, ກຳປູເຈຍ ແລະ ຫວຽດນາມ.

ຮູບ 3.5 ດຸນການຄ້າສິນຄ້າ ແລະ ບໍລິການ ແລະ ດຸນການຄ້າລວມ ຂອງ ສປປ ລາວ, 2009-2017



ແຫລ່ງທີ່ມາ: ໄດ້ຈາກຕົວຊີ້ວັດການພັດທະນາຂອງໂລກ; ໝາຍເຫດ: ສີຟ້າ ແມ່ນ ດຸນການຄ້າ ເປັນສ່ວນຮ້ອຍຂອງ GDP, ສີແດງ ແມ່ນດຸນການຄ້າສິນຄ້າ ເປັນສ່ວນຮ້ອຍ ຂອງ GDP, ສີເທົາ ແມ່ນ ດຸນບໍລິການ ເປັນສ່ວນຮ້ອຍ ຂອງ GDP

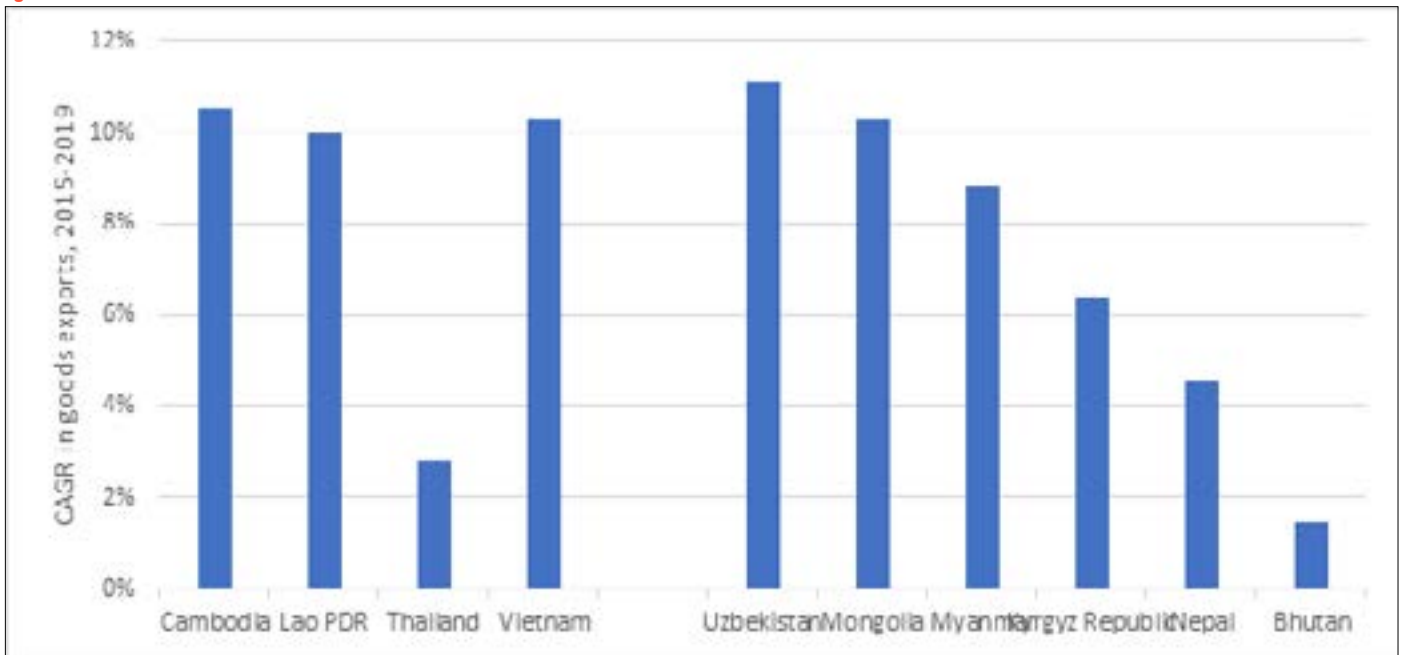
ຮູບ 3.6 ການສົ່ງອອກສິນຄ້າ ແລະ ການບໍລິການ ຕໍ່ຫົວຄົນ ຂອງ ສປປ ລາວ ໃນລາຄາປັດຈຸບັນ



ແຫລ່ງທີ່ມາ: ໄດ້ຈາກຕົວຊີ້ວັດການພັດທະນາຂອງໂລກ; ໝາຍເຫດ: ແກນຕັ້ງ ແມ່ນ ມູນຄ່າເປັນ ໂດລາ ໃນລາຄາປັດຈຸບັນ

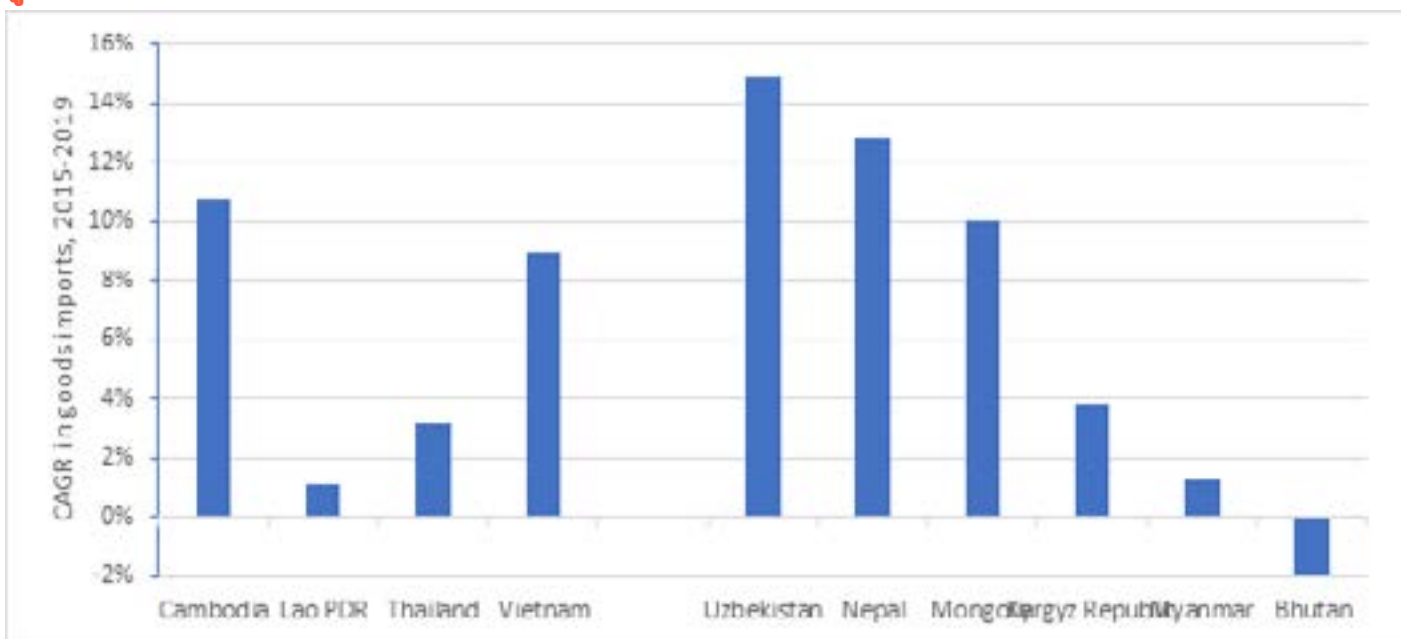
66. ອັດຕາການເຕີບໂຕສະເລ່ຍຕໍ່ປີແບບທົບຕົ້ນຂອງການສົ່ງອອກສິນຄ້າ ແລະການບໍລິການໃນໄລຍະ 2010-2014 ຂອງ ສ.ປ.ປ.ລາວ (ແບບຄຳນຶງເຖິງການເຕີບໂຕໃນສະໄໝໂດຍມີການດັດປັບຜົນຂອງການຂຶ້ນໆລົງໆ ຂອງອັດຕາໃນສະໄໝ) ແລະ ໃນໄລຍະ 2015-2019 ແມ່ນ 15,7 ສ່ວນຮ້ອຍ ແລະ 1,1 ສ່ວນຮ້ອຍຕາມລຳດັບ. ຮູບ 3.7 ແລະ 3.8 ສະແດງໃຫ້ເຫັນອັດຕາການຂະຫຍາຍຕົວສະເລ່ຍປະຈຳປີຂອງການສົ່ງອອກ ແລະ ນຳເຂົ້າຂອງຂະແໜງການສິນຄ້າໃນໄລຍະ 2015 ຫາ 2019 (ແບບໃຊ້ສູດຖອນຮາກຂັ້ນຫາ). ໃນບັນດາປະເທດຄູສົມທຽບໃນພາກພື້ນ, ສປປ ລາວ ມີການຂະຫຍາຍຕົວຂອງການສົ່ງອອກຂອງຂະແໜງສິນຄ້າທີ່ດີເມື່ອແລໃສກັບຄູສົມທຽບ ເຊັ່ນ ກຳປູເຈຍ, ຫວຽດນາມ ແລະ ປະເທດອື່ນໆໃນສາກົນ. ໃນໄລຍະ 2015-2019, ນັບແຕ່ມີບົດ DTIS ກອນຫນານີ້, ການສົ່ງອອກໃນຂະແໜງການສິນຄ້າເພີ່ມຂຶ້ນໂດຍສະເລ່ຍ 10 ສ່ວນຮ້ອຍຕໍ່ປີໃນຂະນະທີ່ການນຳເຂົ້າເພີ່ມຂຶ້ນໂດຍສະເລ່ຍ 1 ສ່ວນຮ້ອຍ. ການຫຼຸດລົງຂອງອັດຕາການເຕີບໂຕຂອງການນຳເຂົ້າສະທ້ອນໃຫ້ເຫັນເຖິງການສຳເລັດໂຄງການກໍ່ສ້າງຂະຫນາດໃຫຍ່ຈຳນວນໜຶ່ງ.

ຮູບ 3.7 ອັດຕາການເຕີບໂຕສະເລ່ຍຕໍ່ປີແບບທົບຕົ້ນ (CAGR) ໃນການສົ່ງອອກສິນຄ້າ, 2015-2019



ແຫລ່ງທີ່ມາ: ໄດ້ຈາກຕົວຊີ້ວັດການພັດທະນາຂອງໂລກ; ໝາຍເຫດ: ແຮມຕັ້ງ ແມ່ນ CAGR ໃນການສົ່ງອອກສິນຄ້າ 2015-19; ແຮມນອນ ຈາກຊາຍໄປຂວາ ແມ່ນຊີປະເທດ ຄື ກຳປູເຈຍ, ສປປ ລາວ, ໄທ, ຫວຽດນາມ, ອຸດສະເບກິດ ສະຖານ, ມົງໂກລີ, ມຽນມາ, ສາທາລະນະລັດກີກກີສ, ເນປານ ແລະ ບູຖານ

ຮູບ 3.8 ອັດຕາການເຕີບໂຕສະເລ່ຍຕໍ່ປີແບບທົບຕົ້ນ (CAGR) ໃນການນຳເຂົ້າສິນຄ້າ, 2015-2019

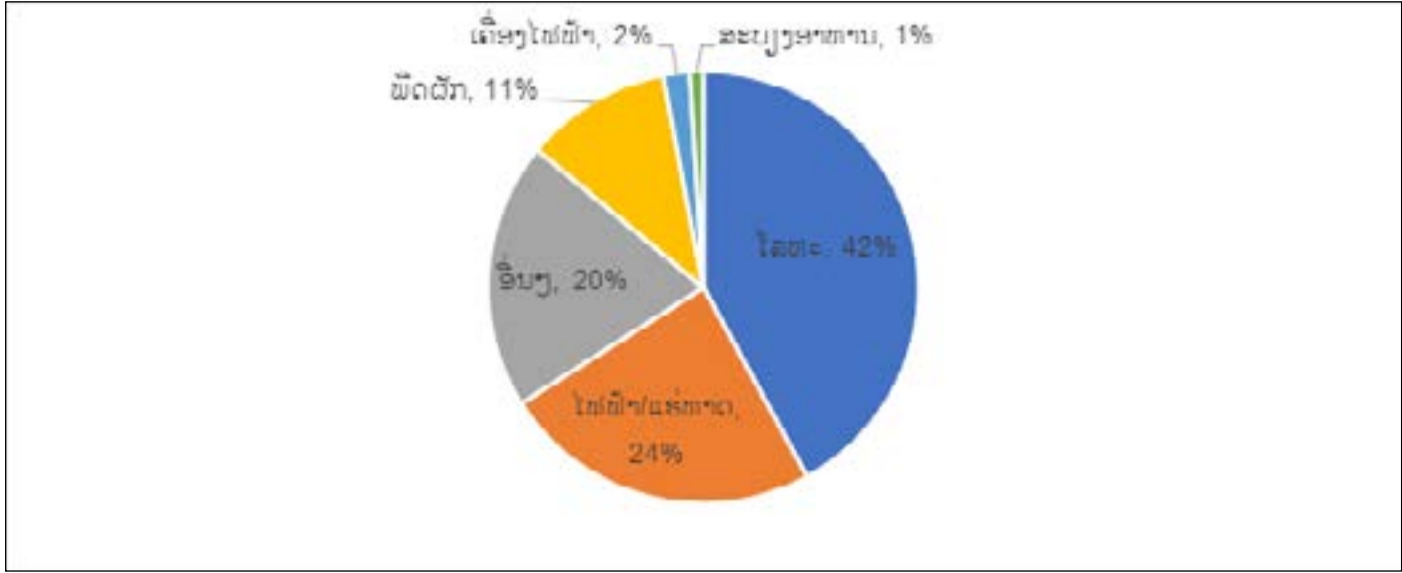


ແຫລ່ງທີ່ມາ: ໄດ້ຈາກຕົວຊີ້ວັດການພັດທະນາຂອງໂລກ; ໝາຍເຫດ: ແຮມຕັ້ງ ແມ່ນ CAGR ໃນການນຳເຂົ້າສິນຄ້າ 2015-19; ແຮມນອນ ຈາກຊາຍໄປຂວາ ແມ່ນຊີປະເທດ ຄື ກຳປູເຈຍ, ສປປ ລາວ, ໄທ, ຫວຽດນາມ, ອຸດສະເບກິດ ສະຖານ, ເນປານ, ມົງໂກລີ, ສາທາລະນະລັດກີກກີສ, ມຽນມາ ແລະ ບູຖານ

67. ການສົ່ງອອກເພີ່ມຂຶ້ນຫຼາຍກວ່າສອງເທົ່າລະຫວ່າງປີ 2012 ແລະ 2019. ການສົ່ງອອກແຮ່ທາດເພີ່ມຂຶ້ນສາມເທົ່າ ເປັນເກືອບ 700 ລ້ານໂດລາສະຫະລັດໃນປີ 2013 ເນື່ອງຈາກການຜະລິດບໍ່ແຮຂະຫຍາຍໂຕ. ໃນປີ 2017 ການສົ່ງອອກ ທັງໝົດເພີ່ມຂຶ້ນເກືອບ 90 ສວນຮອຍ ເນື່ອງຈາກ ສປປ ລາວ ໄດ້ເລີ່ມສົ່ງອອກພະລັງງານໄຟຟ້າຈາກເຂື່ອນໄຟຟ້ານຳ ຕົກແຫງໃໝ່. ການສົ່ງອອກແຮ່ທາດ ແລະ ໂລຫະມີຄ່າຍັງຄົງມີຄວາມສຳຄັນຢູ່ຕະຫຼອດມາ, ເຖິງວ່າສ່ວນແບ່ງແບບທຽບ ຖານຂອງມັນໄດ້ຫຼຸດລົງຍອນການສົ່ງອອກ ໄຟຟ້າຂະຫຍາຍອອກໃນປີ 2017. ມູນຄ່າການສົ່ງອອກທອງແດງມີການຜັນ

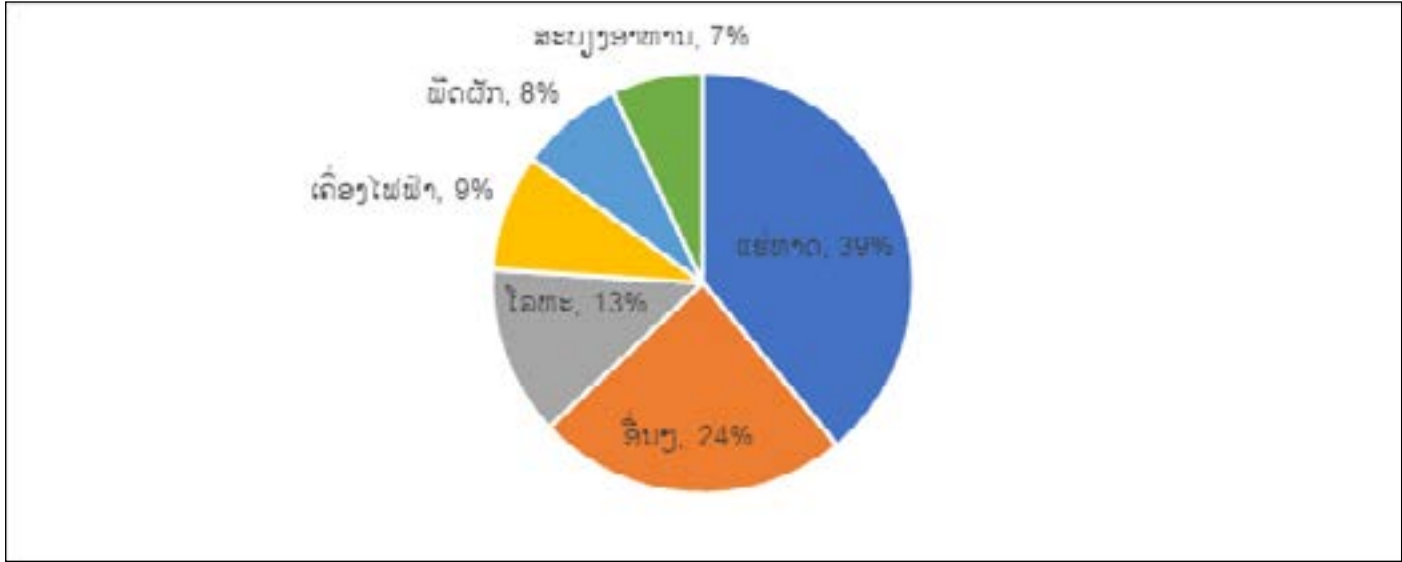
ຜວນປ່ຽນແປງຢ່າງກວ້າງຂວາງກັບການປ່ຽນແປງຂອງລາຄາສິນຄ້າຂັ້ນຕົ້ນ. ສ່ວນແບ່ງການສົ່ງອອກກະສິກຳ ແລະ ອຸດສາຫະກຳບຸງແຕ່ງກໍເຫັນວ່າຫຼຸດລົງເຊັ່ນກັນ (ເບິ່ງຮູບ 3.9 ແລະ 3.10); ແນວໃດກໍຕາມ, ອັນນີ້ໄດ້ປົດບັງການເພີ່ມຂຶ້ນຢ່າງຫຼວງຫຼາຍໃນມູນຄ່າການສົ່ງອອກຢ່າງແທ້ຈິງ. ຈາກພື້ນຖານທີ່ຂອນຂ່າງນອຍໃນປີ 2012-2013, ການສົ່ງອອກຜັກ, ໝາກໄມ້, ໝາກໄມ້ເປືອກແຂງກິນໃນ, ເຄື່ອງປະກອບໄຟຟ້າ, ຢາງພາລາ, ແລະ ພຸລາສຕິກລວນແຕ່ປະສົບກັບການເຕີບໂຕຢ່າງໄວວາ. ການປ່ຽນແປງທີ່ໂດດເດັ່ນອີກອັນໜຶ່ງໃນໄລຍະ 2013-2019 ແມ່ນການຂະຫຍາຍຕົວຢ່າງໄວວາຂອງການສົ່ງອອກໄມ້ເນື້ອເຍື່ອຈາກຕຳກວ່າ 1 ລ້ານໂດລາສະຫະລັດໃນປີ 2013 ເປັນ 286 ລ້ານໂດລາໃນປີ 2019. ຂະແໜງເຄື່ອງນຸ່ງຫົ່ມທີ່ໃຊ້ແຮງງານຫຼາຍ, ທີ່ສົ່ງອອກໄປຍັງພາກພື້ນ ແລະ ສະຫະພາບເອີຣົບ ຍັງຄົງທີ່ເວົ້າລວມ ຕະຫຼອດໄລຍະນີ້.

ຮູບ 3.9 ການສົ່ງອອກ ຂອງ ສປປ ລາວ ປີ 2013



ແຫລ່ງທີ່ມາ: ໄດ້ຈາກທາງແກ້ຂອງການຄ້າໂລກແບບເຊື່ອມໂຍງ

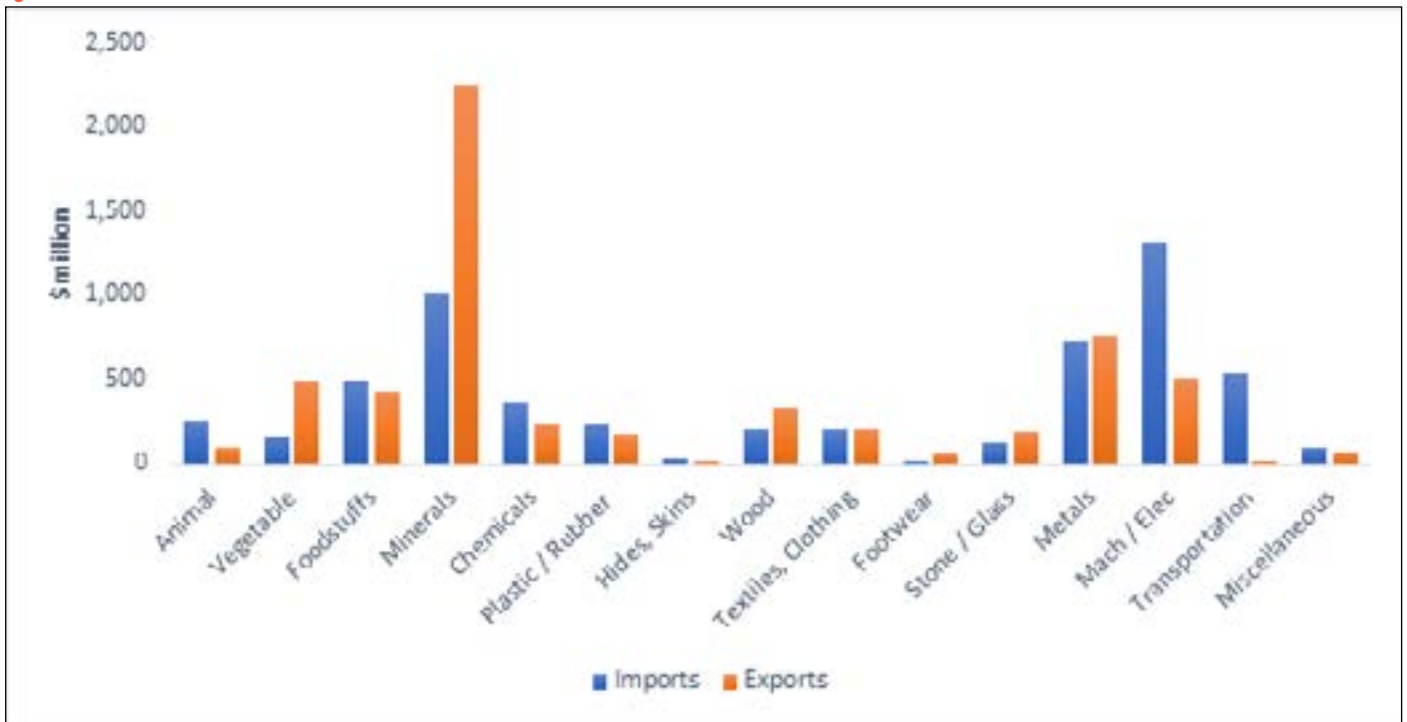
ຮູບ 3.10 ການສົ່ງອອກ ຂອງ ສປປ ລາວ ປີ 2019



ແຫລ່ງທີ່ມາ: ໄດ້ຈາກທາງແກ້ຂອງການຄ້າໂລກແບບເຊື່ອມໂຍງ

68. ຈຳນວນສິນຄ້າສົ່ງອອກໄດ້ເພີ່ມຂຶ້ນ. ຕັ້ງແຕ່ມີບົດ DTIS ທີ່ຜ່ານມາ (2012) ສປປ ລາວ ໄດ້ເພີ່ມການສົ່ງອອກສິນຄ້າຫລາຍຂະນິດ. ໃນປີ 2012 ສປປ ລາວ ໄດ້ສົ່ງອອກສິນຄ້າທັງໝົດ 550 ຜະລິດຕະພັນຈາກຈຳນວນຜະລິດຕະພັນທັງໝົດ 5.205 (ລະຫັດສາລະບານອັດຕາພາສີເອກະພາບ HS ສູງສຸດໃນລະດັບ 6 ຕົວເລກ). ໃນປີ 2019 ນີ້ໄດ້ເພີ່ມຂຶ້ນສອງເທົ່າເປັນ 1.082 ຜະລິດຕະພັນ. ຂອບເຂດການເພີ່ມຂຶ້ນຂອງຜະລິດຕະພັນໄດ້ສະທຸ້ອນໃຫ້ເຫັນການມີການຄ້າສິນຄ້າເຫລົ່ານີ້ກັບປະເທດເພື່ອນບານ. ຮູບທີ 3.11 ສະແດງໃຫ້ເຫັນມູນຄ່າການນຳເຂົ້າ ແລະ ສົ່ງອອກຕາມຂະແໜງການສຳລັບປີ 2019 ແລະ ຮູບ 3.12 ສະແດງເຖິງດຸນຂອງການຄ້າຕາມຂະແໜງການສຳລັບປີ 2019.

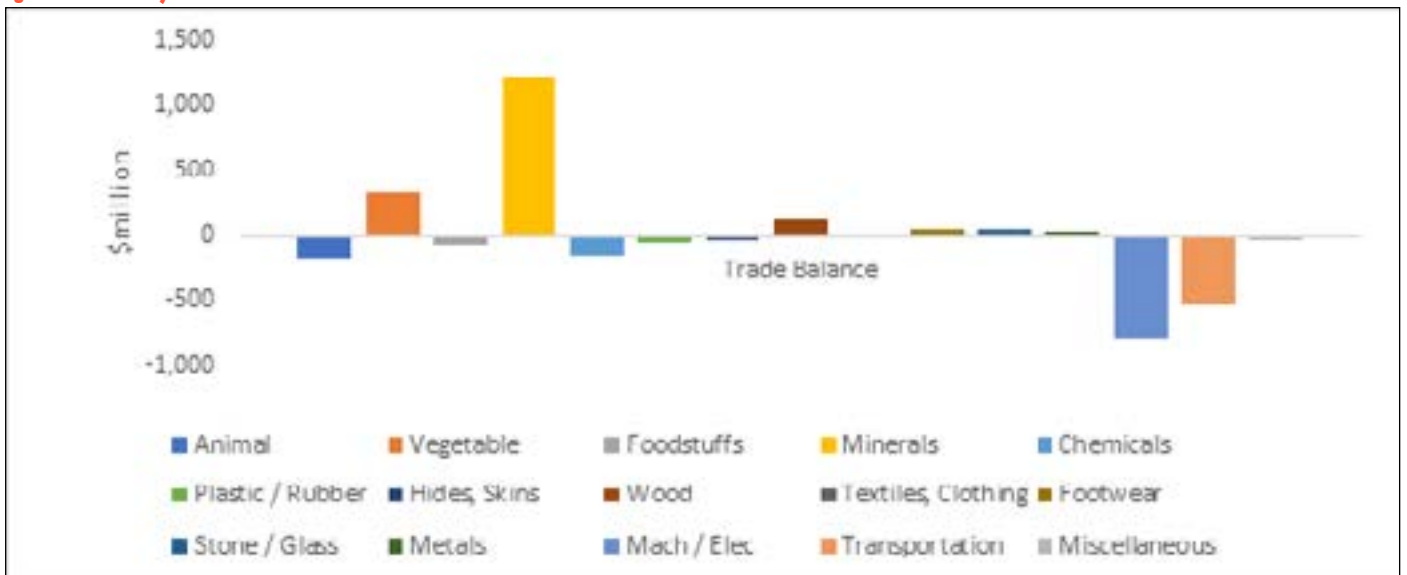
ຮູບ 3.11 ການນຳເຂົ້າ ແລະ ສົ່ງອອກ ຂອງ ສປປ ລາວຕາມຂະແໜງການ 2019



ແຫລ່ງທີ່ມາ: ໄດ້ຈາກທາງແກ້ຂອງການຄ້າໂລກແບບເຊື່ອມໂຍງ

ໝາຍເຫດ: ແຖມນອນນັບແຕ່ຊ້າຍໄປຂວາລາຍການສິນຄ້າ ມີ: ສັດ, ພືດຜັກ, ສະບຽງອາຫານ, ແຮທາດ, ເຄມີພັນ, ປະລັດສະຕິກ/ຢາງພາລາ, ຫັງສັດ, ໄມ, ແຜນແພ ແລະ ເຄື່ອງນຸ່ງຫົ່ມ, ເກີບ, ຫີນແກວ/ແວນແກວ, ໂລຫະ, ເຄື່ອງໄຟຟ້າ, ພາຫະນະຂົນສົ່ງ, ແລະ ອື່ນໆ; ແຖມຕັ້ງ ເປັນມູນຄ່າຫົວໜ່ວຍລ້ານໂດລາ; ສີຟ້າແມ່ນ ການນຳເຂົ້າ ແລະ ສີສົ້ມແມ່ນ ການສົ່ງອອກ.

ຮູບ 3.12 ດຸນຂອງການຄ້າສິນຄ້າ ຕາມຂະແໜງການ ຂອງ ສປປ ລາວ, 2019

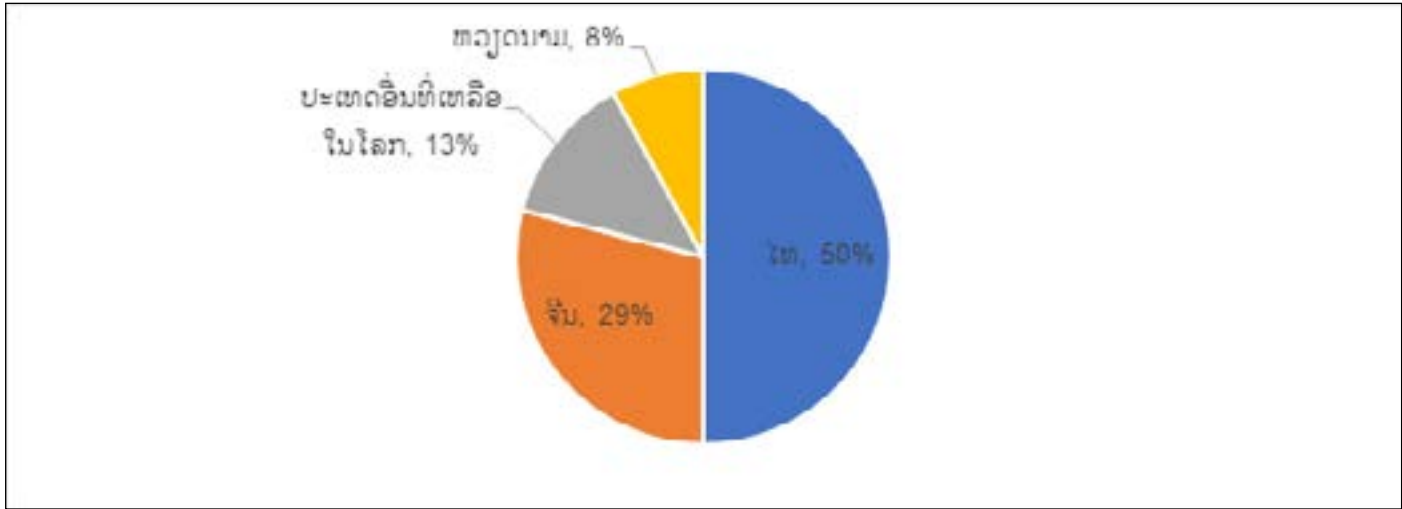


ແຫລ່ງທີ່ມາ: ໄດ້ຈາກທາງແກ້ຂອງການຄ້າໂລກແບບເຊື່ອມໂຍງ

ໝາຍເຫດ: ແຖມນອນແມ່ນດຸນການຄ້າ, ແຖມຕັ້ງ ແມ່ນມູນຄ່າຫົວໜ່ວຍລ້ານໂດລາ; ແຕ່ລະທ່ອນແມ່ນລາຍການສິນຄ້າຈາກຊ້າຍໄປຂວາ ຄື ສີຟ້າເຂົ້າແມ່ນສັດ, ສີສົ້ມ: ພືດຜັກ, ສີເທົາ: ສະບຽງອາຫານ, ສີເທລີອົງເຊັ່ນ: ແຮທາດ, ສີຟ້າອອນ: ເຄມີພັນ, ສີຂຽວ: ປະລັດສະຕິກ/ຢາງພາລາ, ສີຟ້າເຂົ້າສຸດ: ຫັງສັດ, ສີສົ້ມເຂົ້າ: ໄມ, ສີດຳ: ແຜນແພ ແລະ ເຄື່ອງນຸ່ງຫົ່ມ, ສີນ້ຳຕານ: ເກີບ, ສີຂຽວມິດ: ຫີນແກວ/ແວນແກວ, ສີຂຽວເຂົ້າ: ໂລຫະ, ສີຟ້າ: ເຄື່ອງໄຟຟ້າ, ສີສົ້ມຈາງ: ພາຫະນະຂົນສົ່ງ, ແລະ ສີເທົາ: ອື່ນໆ

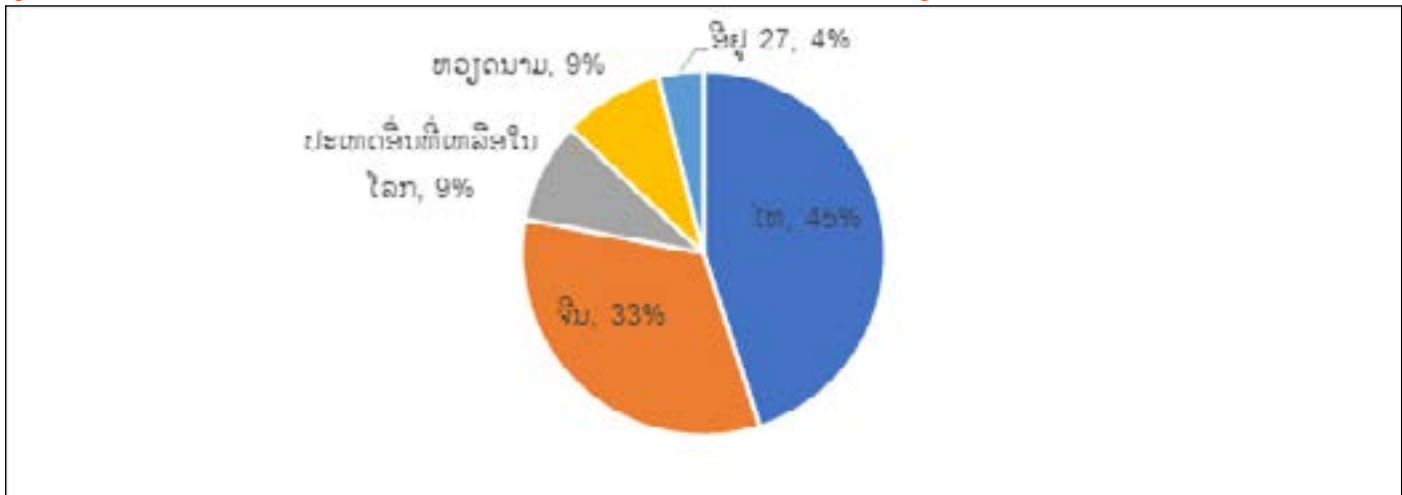
69. **ສປປ ລາວ ຄ້າຂາຍພາຍໃນອາຊີເປັນຕົ້ນຕໍ.** ໃນປີ 2019 ສປປ ລາວ ໄດ້ນຳເຂົ້າຫຼາຍກວ່າ 85 ສ່ວນຮ້ອຍຂອງສິນຄ້ານຳເຂົ້າຈາກ 3 ປະເທດຄື: ໄທ, ຫວຽດນາມ ແລະ ຈີນ. ທັງສາມເສດຖະກິດໃກ້ຄຽງນີ້ຍັງກວມເອົາຫຼາຍກວ່າ 85 ສ່ວນຮ້ອຍຂອງການສົ່ງອອກ.

ຮູບ 3.13 ທິດທາງການຄ້າ ຂອງ ສປປ ລາວ: ການນຳເຂົ້າ 2019 (ມູນຄ່າ ເປັນຫົວໜ່ວຍພັນໂດລາ)



ແຫລ່ງທີ່ມາ: ໄດ້ຈາກການຂໍ້ມູນທາງແກ້ຂອງການຄ້າໂລກແບບເຊື່ອມໂຍງ <https://wits.worldbank.org/>

ຮູບ 3.14 ທິດທາງການຄ້າ ຂອງ ສປປ ລາວ: ການສົ່ງອອກ 2019 (ມູນຄ່າເປັນຫົວໜ່ວຍພັນໂດລາ)



ແຫລ່ງທີ່ມາ: ໄດ້ຈາກການຂໍ້ມູນທາງແກ້ຂອງການຄ້າໂລກແບບເຊື່ອມໂຍງ <https://wits.worldbank.org/>

70. **ສປປ ລາວ ຄາດວ່າຈະຫລຸດພື້ນຈາກສະຖານະພາບປະເທດດ້ອຍພັດທະນາ (LDC) ໃນປີ 2026.** ໃນຖານະທີ່ເປັນປະເທດ LDC, ສປປ ລາວ ໄດ້ຮັບສິດທິພິເສດທົ່ວໄປທາງດ້ານພາສີ (GSP) ຈາກ 24 ຕະຫຼາດ/ປະເທດ. ພາຍໃຕ້ GSP, ປະເທດຈຳນວນໜຶ່ງ, ສ່ວນໃຫຍ່ແມ່ນປະເທດທີ່ພັດທະນາກວ່າ, ມີການໃຫ້ສິດທິພິເສດທາງດ້ານພາສີແບບຝ່າຍດຽວໃຫ້ແກ່ບັນດາປະເທດທີ່ມີເງື່ອນໄຂໄດ້ຮັບ ເຊັ່ນ ປະເທດທີ່ມີລະດັບການພັດທະນາເສດຖະກິດໜ້ອຍກວ່າ. ພາຍໃຕ້ WTO, ພື້ນຖານທາງດ້ານກົດໝາຍສຳລັບການໃຫ້ສິດທິພິເສດແບບຝ່າຍດຽວນີ້ ແມ່ນການຫລຸດອັດຕາພາສີໃຫ້ ຫລື ການບໍ່ເກັບພາສີ ໂດຍມີບົດບັນຍັດທີ່ອະນຸຍາດໃຫ້ສະເພາະດ້ານ ຄື ການໃຫ້ສິດທິພິເສດທາງການຄ້າຂອງປະເທດທີ່ພັດທະນາແລ້ວໃຫ້ແກ່ປະເທດກຳລັງພັດທະນາ ຫລື ການໃຫ້ສິດທິພິເສດທາງການຄ້າລະຫວ່າງປະເທດກຳລັງພັດທະນາດ້ວຍກັນ. ໃນປີ 2020, ITC ໄດ້ຄາດຄະເນວ່າການສູນເສຍສິດທິປະໂຫຍດທີ່ຈະເກີດຂຶ້ນໄດ້ໃນປີ 2024 ອາດສາມາດສົ່ງຜົນກະທົບໜ້ອຍກວ່າ 1,2 ສ່ວນຮ້ອຍ ຂອງການສົ່ງອອກທັງໝົດ.⁸ ການວິເຄາະ ຂອງ ITC ໄດ້ນຳໃຊ້ແບບຈຳລອງຄວາມດຽວແບບແຍກສ່ວນໂດຍອີງໃສ່ລະດັບການຄ້າທີ່ຄາດຄະເນໃນປີ 2024; ອັນນີ້ເປັນເຫດຜົນຂອງການຫັນປຽນຢ່າງຕໍ່ເນື່ອງຂອງການສົ່ງອອກຂອງ ສປປ ລາວ ໄປສູ່ຕະຫຼາດທີ່ເຕີບໂຕໄວຂຶ້ນ ທີ່ບໍ່ອີງໃສ່ GSP. ການວິເຄາະຍັງໄດ້ຄາດຄະເນທາແຮງການຄ້າທີ່ຍັງບໍ່ໄດ້ເກີດຂຶ້ນສຳລັບການສົ່ງອອກຂອງ ສປປ ລາວ ໂດຍອີງໃສ່ທາແຮງປຽບທຽບທີ່ປາກົດມີຢູ່ແລ້ວ.⁹ ໃນການປະເມີນຜົນກະທົບ, ມັນຍັງມີຄວາມສຳຄັນທີ່ຈະວັດແທກຄວາມແຕກຕ່າງໃນການເຂົ້າເຖິງຕະຫລາດທີ່ໄດ້ຮັບສິດທິພິເສດ ເຊິ່ງຈະເປັນຜົນມາຈາກການຫລຸດພື້ນດັ່ງກ່າວ. ໃນຫຼາຍຕະຫຼາດທີ່ໃຫ້ GSP, ສປປ ລາວ ໄດ້ຮັບຜົນປະໂຫຍດ

8. Decreuz Yvan ແລະ Julia Spies (2019), ຜົນຕໍ່ການຄ້າຂອງສປປ ລາວ ພາຍຫລັງຫລຸດພື້ນຈາກສະຖານະພາບປະເທດດ້ອຍພັດທະນາ, ITC.
 9. ວິທີວິທະຍາແມ່ນໄດ້ລະບຸໄວ້ໃນ Decreuz Yvan ແລະ Julia Spies (2016), ການປະເມີນທາແຮງການສົ່ງອອກ. https://umbraco.exportpotential.intracen.org/media/1089/epa-methodology_141216.pdf

ຈາກສັນຍາການຄ້າເສລີ (FTAs) ທີ່ມີຢູ່ແລ້ວ ຫຼື ອາດຈະກັບຄືນສູ່ລະບົບສິດທິພິເສດອື່ນໆທາງດ້ານພາສີແບບຜ່າຍດຽວ ທີ່ມີໃຫ້ແກ່ປະເທດທີ່ກຳລັງພັດທະນາ. ປະເທດແລະພາກພື້ນທີ່ໃຫ້ສິດທິພິເສດຕ່າງໆແກ່ LDC ແມ່ນສະແດງຢູ່ຂາງລຸ່ມນີ້ ໃນຕາຕະລາງ 3.1.

ຕາຕະລາງ 3.1 ອັດຕາພາສີທີ່ບໍ່ເປັນໄປຕາມແບບເດີມສຳລັບ ສປປ ລາວ ພາຍຫລັງການຫລຸດພື້ນ ຈາກສະຖານະພາບປະເທດດ້ອຍພັດທະນາ

ປະເທດ/ພາກພື້ນທີ່ໃຫ້ສິດທິພິເສດແກ່ປະເທດດ້ອຍພັດທະນາ	ອັດຕາພາສີທີ່ບໍ່ເປັນໄປຕາມແບບເດີມ ພາຍຫລັງການຫລຸດພື້ນ
ອີຢູ 27, ສະຫະລາຊະອານາຈັກ	GSP/ GSP + (ສຳລັບ ອີຢູ ປີ 2029, ພາຍຫລັງໄລຍະຂາມຜ່ານ 3 ປີ ເຊັ່ນດຽວກັບຄວາມຕືກລົງ EBA (ໂຄງການທີ່ສະຫະພາບເອີຣົບໃຫ້ສິດທິພິເສດດ້ວຍການຍົກເວັ້ນການເກັບພາສີນຳເຂົ້າ ແລະ ຍົກເລີກການກຳນົດໂກຕານຳເຂົ້າໃຫ້ແກ່ສິນຄ້ານຳເຂົ້າຈາກກຸ່ມປະເທດດ້ອຍພັດທະນາ ສຳລັບທຸກປະເພດສິນຄ້າຍົກເວັ້ນແຕ່ອາວຸດຍູດ ໂທປະກອນ) ສຳລັບສະຫະລາຊະອານາຈັກ 2026 ແມ່ນໃຊ້ ຂອບ ສິດທິພິເສດ GSP ທົ່ວໄປ
ອາກເມນີ, ເບລາຣຸດຊີ, ການາດາ, ກາຊັກສະຖານ, ກຽກກິດສະຖານ, ນອກແວ, ສະຫະພັນລັດເຊຍ, ສະວິດ, ຕວັກກີ	GSP
ຊີເລ, ຈີນໄຕເປ, ອິດສະລັງ, ມົງເຕເນໂກຣ, ຕັດຈິກິດສະຖານ	MFN
ອິດສະຕຣາລີ*, ຈີນ*, ອິນເດຍ, ຍີ່ປຸ່ນ*, ນູແວນເຊລັງ*, ສາທາລະນະລັດເກົາຫລີ, ສິລັງກາ, ໄທ.	ສັນຍາການຄ້າພາກພື້ນ* ແລະ GSP

ແຫລ່ງຂໍ້ມູນ: ບັບມາຈາກ Decreux ແລະ Spies (2019)

3.2 ຜົນກະທົບຕໍ່ການຄ້າ ຂອງການຫລຸດພື້ນຈາກສະຖານະພາບປະເທດດ້ອຍພັດທະນາ

71. ສປປ ລາວ ມີສິດໄດ້ຮັບ GSP ສຳລັບປະເທດທີ່ກຳລັງພັດທະນາ ໃນ EU ແລະ ອັງກິດຫຼັງຈາກຫລຸດພື້ນຈາກສະຖານະພາບປະເທດດ້ອຍພັດທະນາ. 27 ປະເທດຂອງສະຫະພາບເອີຣົບ (EU) ໄດ້ສະເໜີໃຫ້ GSP + ຫຼື GSP ແກ່ LDCs ພາຍໃຕ້ໂຄງການທຸກສິ່ງທຸກຢ່າງຍົກເວັ້ນອາວຸດ (EBA) ໂດຍເຜີ້ອເອົາໄວ້ໃຫ້ມີໄລຍະຂາມຜ່ານໂດຍມີການຍົກເວັ້ນພາສີ ແລະ ບຸກຄຳນິດໂກຕາໃຫ້ສິນຄ້ານຳເຂົ້າ (DFQF) ເປັນເວລາສາມປີ. GSP+ ແມ່ນມີໃຫ້ແກ່ບັນດາປະເທດທີ່ກຳລັງພັດທະນາທີ່ມຸ່ງຫມັ້ນທີ່ຈະພັດທະນາແບບຍືນຍົງ ແລະ ໃຊ້ວິທີການປົກຄອງທີ່ດີ. ນັບຕັ້ງແຕ່ການອອກຈາກອີຢູ (Brexit), ສະຫະລາຊະອານາຈັກ(ອັງກິດ) ໄດ້ສືບຕໍ່ໃຫ້ການຍົກເວັ້ນພາສີໃຫ້ກັບ LDCs ພາຍໃຕ້ຂອບປະເທດດ້ອຍພັດທະນາ (ທຽບເທົ່າກັບ EBA). ໃນໄລຍະເຈລະຈາ Brexit, ອັງກິດໄດ້ພິມເຜີຍແຜ່ບົດແນະນຳທີ່ຊີ້ໃຫ້ເຫັນວ່າຈະສືບຕໍ່ນຳໃຊ້ເງື່ອນໄຂການເຂົ້າເຖິງຕະຫຼາດຂອງ EU ຄືແບບເກົ່າ. ຢ່າງໃດກໍຕາມ, ມັນບໍ່ຊັດເຈນວ່າອັງກິດຈະເຜີ້ອເອົາໄວ້ໃຫ້ບໍ່ສຳລັບໄລຍະຂາມຜ່ານຫລັງຈາກຫລຸດພື້ນ. ປາກົດວ່າ ໃນປີ 2026, ສປປ ລາວ ຈະຕົກຢູ່ພາຍໃຕ້ຂອບ GSP ທົ່ວໄປຂອງເຂົ້າເຈົ້າ¹⁰ ໃນຂະນະທີ່ການເຂົ້າເຖິງຕະຫຼາດ EU ຈະສືບຕໍ່ເປັນ DFQF ຈົນຮອດປີ 2029.

72. ສັນຍາການຄ້າເສລີເມື່ອບໍ່ດົນມານີ້ກໍຍັງໃຊ້ປະໂຫຍດໄດ້ ແລະ ເປັນແຫຼ່ງສຳຄັນໃນການເຂົ້າເຖິງຕະຫຼາດ. ປັດຈຸບັນ 9 ປະເທດທີ່ໃຫ້ສິດທິພິເສດແກ່ LDC ຍັງມີໂຄງການ GSP ທີ່ໃຊ້ການຢູ່ເພື່ອຫຼຸດອັດຕາພາສີໃຫ້ກັບປະເທດທີ່ກຳລັງພັດທະນາ. ໃນຖານະທີ່ເປັນພາກຂອງອາຊຽນ ແລະ RCEP, ສປປ ລາວ ກໍສາມາດດຳເນີນການຄ້າຕາມສັນຍາການຄ້າເສລີທີ່ມີຢູ່ແລ້ວ. FTA ລະຫວ່າງອິດສະຕຣາລີ ແລະ ນູແວນເຊລັງ/ນິວຊີແລນ ກັບອາຊຽນ ແມ່ນເລີ່ມແຕ່ປີ 2010. ສປປ ລາວ ເປັນປະເທດທີ່ລົງນາມໃນສັນຍາ RCEP ເຊິ່ງມີຜົນບັງຄັບໃຊ້ໃນປີ 2022 ເປັນການຈັດຕຽມໃຫ້ມີການຄ້າເສລີ ແລະ ລວມມີ ອິດສະຕຣາລີ, ຈີນ, ຍີ່ປຸ່ນ, ສ.ເກົາຫຼີ ແລະ ນິວຊີແລນ. ນອກນີ້, ສປປ ລາວ ໄດ້ຕົກລົງສັນຍາການຄ້າສອງຝ່າຍກັບຈີນແບບໄດ້ຮັບສິດທິພິເສດ.

73. ການຂ້າມຜ່ານໄປສູ່ອັດຕາພາສີທົ່ວໄປ MFN ແມ່ນ ນຳໃຊ້ພຽງແຕ່ກັບຫ້າປະເທດເຊິ່ງຄິດເປັນຊັດສ່ວນການຄ້າທີ່ຢູ່ໃນວົງຈຳກັດ. ມີພຽງແຕ່ຫ້າປະເທດ (ຊີເລ, ຈີນໄຕເປ, ອິດສະລັງ, ມົງເຕເນໂກຣ ແລະ ຕັດຈິກິດສະຖານ) ເຊິ່ງ ເມື່ອຫລຸດພື້ນແລ້ວ ແມ່ນບໍ່ໄດ້ຈັດໃຫ້ມີ GSP ສຳລັບປະເທດທີ່ກຳລັງພັດທະນາ. ສຳລັບປະເທດເຫຼົ່ານີ້, ຫລັງຈາກຫລຸດພື້ນແລ້ວ ສປປ ລາວ ຄົງຈະຊື່ຊ້າຍພາຍໃຕ້ອັດຕາພາສີທົ່ວໄປ MFN ຂອງ WTO. ຢ່າງໃດກໍຕາມ, ສປປ ລາວ ເກືອບບໍ່ມີການຄ້າກັບ 5 ປະເທດດັ່ງກ່າວ.

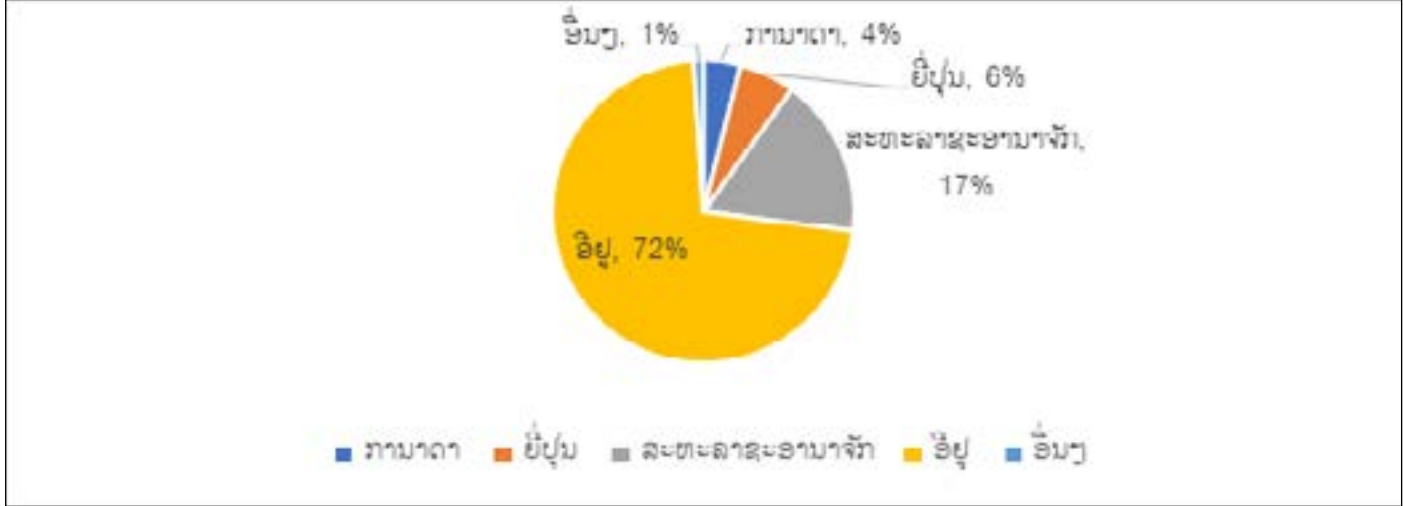
10. <https://www.gov.uk/government/publications/trading-with-developing-nations> ຕາຕະລາງສິດທິພິເສດບໍ່ອ້າງອີງເຖິງໄລຍະເວລາຂາມຜ່ານເມື່ອໃດປະເທດຫາກຫລຸດພື້ນແລ້ວຈາກສະຖານະພາບປະເທດ LDC. ດັ່ງນັ້ນຈິ່ງເຂົ້າໃຈເອົາວ່າ ການສົ່ງອອກ ຂອງສປປ ລາວຈະມີເງື່ອນໄຂໄດ້ຮັບສິດທິພິເສດທົ່ວໄປທາງດ້ານພາສີ GSP ໃນປີ 2026.

74. ການສູນເສຍທາງດ້ານການຄ້າຈາກການຫລຸດພົ້ນ ຂອງ ສປປ ລາວ ມີການປະເມີນໄວ້ວ່າຈະຕໍ່າກວ່າ 1,2 ສ່ວນຮ້ອຍຂອງການສົ່ງອອກທີ່ໂດຍສານໄວ້ສໍາລັບອະນາຄົດ. ສິດທິພິເສດທາງດ້ານການຄ້າ ທາງເລືອກອື່ນ ຂອງ ສປປ ລາວ ພາຍຫຼັງຫລຸດພົ້ນຈາກສະຖານະພາບດອຍພັດທະນາ, ບວກເຂົ້າກັບອັດຕາການເຕີບໂຕຂອງການສົ່ງອອກທີ່ຄາດວ່າຈະສູງຂຶ້ນໃນພາກພື້ນອາຊີ-ປາຊີຟິກ, ຈະຮອງຮັບໃຫ້ແກ່ການຫຼຸດຜ່ອນຜົນກະທົບທາງລົບຈາກການຫລຸດພົ້ນ. ໂດຍນໍາໃຊ້ຂໍ້ມູນການຄູ້າແຕ່ປີ 2014-2018 ແລະ ຄາດຄະເນເຖິງປີ 2024, ITC ໂດຍສານຄະເນການຂາດຫາຍໄປຂອງມູນຄ່າການຄ້າຈະຫນ້ອຍກວ່າ 1,2 ສ່ວນຮ້ອຍຂອງ ການສົ່ງອອກທີ່ຄາດຄະເນໄວ້ ຂອງ ສປປ ລາວ. ປັດຈຸບັນ ສປປ ລາວ ມີກຳນົດທີ່ຈະຫລຸດພົ້ນໃນປີ 2026, ອັດຕາການເຕີບໂຕ ຂອງການສົ່ງອອກທີ່ສູງຂຶ້ນໃນບັນດາປະເທດທີ່ບໍ່ແມ່ນ LDC ແລະ ການປັບປຸງການເຂົ້າເຖິງຕະຫຼາດຢ່າງຕໍ່ເນື່ອງພາຍໃຕ້ FTA ທີ່ມີຢູ່ແລ້ວ ຄາດຫວັງວ່າຈະຫຼຸດຜ່ອນການສູນເສຍທາງການຄ້າໄດ້ຕື່ມອີກ. ຮູບ 3.15 ສະແດງໃຫ້ເຫັນການຄູ້າຄະເນການສູນເສຍທາງການຄ້າຈາກການຫລຸດພົ້ນສະຖານະພາບປະເທດດອຍພັດທະນາໂດຍແບງຕາມປະເທດທີ່ໃຫ້ສິດທິພິເສດ.

75. ການສູນເສຍທາງດ້ານຕະຫຼາດທີ່ຄາດຫວັງໄວ້ ແມ່ນກະຈາກຕົວຢ່າງໃນ EU, ສະຫະລາຊະອານາຈັກ/ອັງກິດ, ຍີ່ປຸ່ນ ແລະ ການາດາ. ການວິເຄາະຂອງ ITC ຄາດຄະເນການສູນເສຍທີ່ບໍ່ມີໄນຍະສໍາຄັນ ຫຼື ເທົ່າກັບສູນຢູ່ໃນຕະຫຼາດທີ່ສໍາຄັນ ຂອງຈີນ, ໄທ ແລະ ຫວຽດນາມ. ເກືອບສາມສ່ວນສີ່ຂອງການຫຼຸດລົງຂອງການຄ້າທີ່ໂດຍສານທາງໄວ້, ອີງຕາມການຫລຸດພົ້ນໃນປີ 2024, ຄາດວ່າຈະມຸ່ງໄປທີ່ EU (73 ລ້ານ ໂດລາ). ຢູ່ພາຍໃນສະຫະພາບເອີຣົບ, ເຢຍລະມັນແມ່ນຕະຫຼາດໃຫຍ່ທີ່ສຸດກວມເອົາປະມານ 27 ລ້ານ ໂດລາ. ການສູນເສຍທາງການຄ້າທີ່ອາດເກີດຂຶ້ນໄດ້ ກັບອັງກິດ ແລະ ການາດາກວມເອົາພຽງແຕ່ 10 ສ່ວນຮ້ອຍກວ່າ ຂອງການຂາຍທັງໝົດໄປຍັງຕະຫຼາດເຫຼົ່ານັ້ນ.

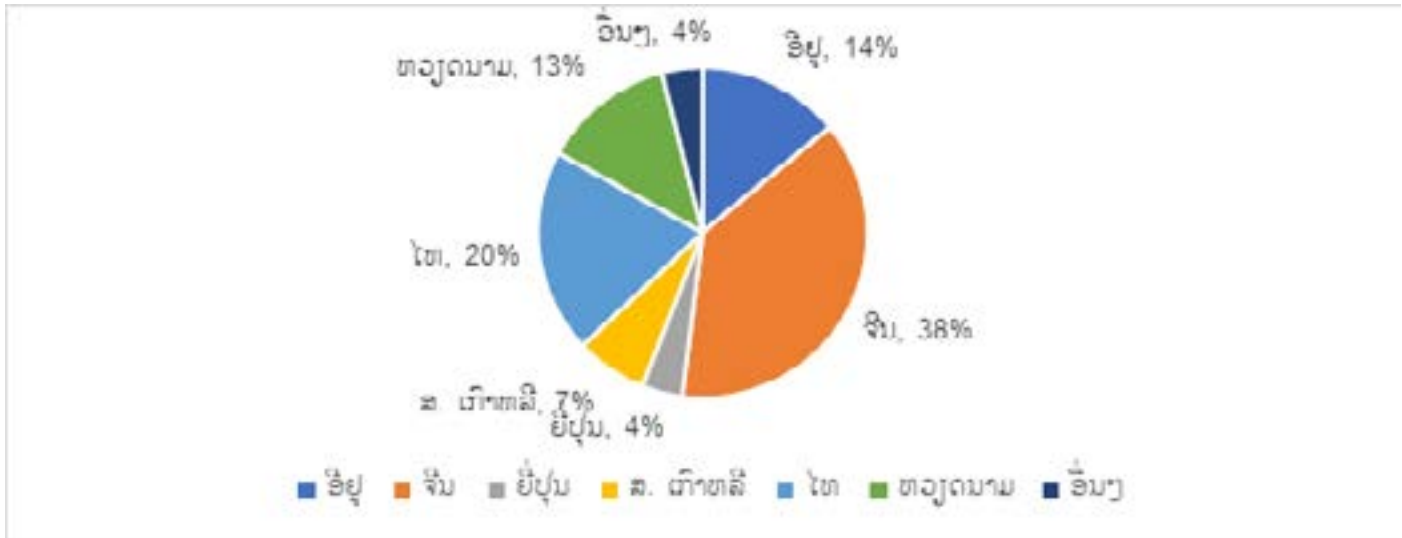
76. ການສູນເສຍທາງການຄ້າທີ່ອາດຈະເກີດຂຶ້ນແມ່ນມີຈຸດລວມຢູ່ທີ່ເຄື່ອງນຸ່ງຫົ່ມ/ເຄື່ອງຕັດຫຍິບ, ນໍ້າຕານ, ເກີບ ແລະ ເຂົ້າ. ການສູນເສຍທາງການຄ້າທີ່ອາດຈະເກີດຂຶ້ນແມ່ນຮວບຮວມໄປທີ່ຜະລິດຕະພັນຈໍານວນຫນ້ອຍຫນຶ່ງ. ມີພຽງແຕ່ 21 ຜະລິດຕະພັນ ລະຫັດ 6 ຕົວເລກໃນລະບົບ HS ເທົ່ານັ້ນ ທີ່ຄາດວ່າ ການສົ່ງອອກຈະຫຼຸດລົງຫຼາຍກວ່າ 1 ລ້ານ ໂດລາ. ການສົ່ງອອກເຄື່ອງນຸ່ງກວມເກືອບ 2/3 ຂອງການສູນເສຍທາງການຄ້າທີ່ຄາດຄະເນ, ຖ້ວມມາແມ່ນການສົ່ງອອກນໍ້າຕານໄປຍັງ EU ແລະ ອັງກິດ (15,3 ລ້ານ USD). ITC ຄາດຄະເນວ່າຂະແໜງເກີບຫຍິບ ແລະ ເຂົ້າສານ ອາດສາມາດສູນເສຍປະມານ 4 ລ້ານ ໂດລາ ແລະ 2 ລ້ານ ໂດລາຕາມລຳດັບ. ຂະແໜງເຄື່ອງນຸ່ງຫົ່ມ ແລະ ເກີບ ອາດຈະໄດ້ຮັບຜົນປະໂຫຍດຈາກ GSP+, ຖ້າ ສິນຄ້າເຫຼົ່ານີ້ຫາກໄດ້ເຮັດຕາມລະບຽບແຫລ່ງກຳເນີດ ໂດຍມີການປຸງສະພາບເຖິງສອງຕໍ່.

ຮູບ 3.15 ສ່ວນແບ່ງຂອງການສູນເສຍທາງການຄ້າແບບຄາດຄະເນ ຂອງ ສປປ ລາວ ແຍກຕາມຕະຫລາດທີ່ໃຫ້ສິດທິພິເສດແກ່ບັນດາປະເທດດອຍພັດທະນາ LDC



ແຫລ່ງຂໍ້ມູນ: ປັບມາຈາກ Decreux ແລະ Spies (2020)

ຮູບ 3.16 ການສົ່ງອອກທີ່ມີທ່າແຮງບົ່ມຊ້ອນແຍກເປັນປະເທດ ສໍາລັບຜະລິດຕະພັນສິນຄ້າທີ່ ກຸ່ມ ປະເທດ LDC ໄດ້ຮັບສິດທິພິເສດທາງການຄ້າ



ໝາຍເຫດ: ສ. ເກົາຫລີ ROK. ແຫລ່ງຂໍ້ມູນ: ປັບມາຈາກ Decreux ແລະ Spies (2020)

77. ສປປ ລາວ ມີກາລະໂອກາດອັນໃຫຍ່ຫຼວງໃນການເພີ່ມການສົ່ງອອກ ດ້ວຍວິທີການສົ່ງເສີມການຄ້າທີ່ມີເປົ້າໝາຍ ຫຼາຍຂຶ້ນ ໄປຍັງທັງຕະຫຼາດເກົາ ແລະ ຕະຫຼາດໃໝ່. ການວິເຄາະ ຂອງ ITC ກຽດກັບທ່າແຮງການສົ່ງອອກໄດ້ກຳນົດກາລະ ໂອກາດສໍາລັບການເພີ່ມການສົ່ງອອກໄປຍັງຕະຫຼາດອື່ນນອກເໜືອໄປຈາກຜູ້ທີ່ໃຫ້ສິດທິພິເສດແກ່ LDC. ການວິເຄາະ ຍັງໄດ້ຊີ້ໃຫ້ເຫັນເຖິງວິທີການສົ່ງເສີມການຄ້າແບບມີເປົ້າໝາຍຫຼາຍຂຶ້ນອາດສາມາດຊ່ວຍບັນເທົາຜົນກະທົບຂອງການ ຫຼຸດລົງ ຫຼືການລົບລາງສິດທິພິເສດທາງດ້ານພາສີ. ບົດລາຍງານຂອງ ITC ໄດ້ພິຈາລະນາສິ່ງນີ້ ມີທ່າອ່ຽງຈະເປັນຢ່າງ ນັ້ນ ສໍາລັບການສົ່ງອອກເກີບ, ເຂົ້າ, ສານເຄມີ, ຜັກ ແລະ ອາຫານ ໄປ EU, ສໍາລັບການສົ່ງອອກເກີບໄປການາດາ ແລະ ຜະ ລິດຕະພັນອາຫານໄປຍີ່ປຸ່ນ ແລະ ສະຫະລາຊະອານາຈັກ. ພິເສດທີ່ຂ້ອນຂ້າງແຄບ ຂອງຜະລິດຕະພັນເຄື່ອງນຸ່ງຫົ່ມທີ່ ສົ່ງອອກພາຍໃຕ້ສິດທິພິເສດໃຫ້ແກ່ LDC ຈະປະສົບກັບການສູນເສຍທີ່ໃຫຍ່ທີ່ສຸດທີ່ອາດເກີດຂຶ້ນໄດ້; ແນວໃດກໍຕາມ, ຄວາມຕ້ອງການສາກົນຍັງສືບຕໍ່ຂະຫຍາຍຕົວ ແລະ ມີທ່າແຮງບົ່ມຊ້ອນສໍາລັບການສົ່ງອອກເພີ່ມເຕີມ. ບົດລາຍງານຂອງ ITC ໄດ້ກຳນົດກາລະໂອກາດທາງດ້ານຕະຫຼາດສໍາລັບຜະລິດຕະພັນທີ່ສໍາຄັນທີ່ສົ່ງອອກພາຍໃຕ້ສິດທິພິເສດໃຫ້ແກ່ LDC ທີ່ມີຢູ່ແລ້ວ. ເຫັນໄດ້ຈາກຮູບ 3.16 ວ່າມີທ່າແຮງອັນໃຫຍ່ຫຼວງສໍາລັບການເຕີບໂຕໃນປະເທດໄກຄຽງ ຄື ຈີນ, ໄທ, ແລະ ຫວຽດນາມ. ຜະລິດ ຕະພັນກະສິກໍາ ໂດຍສະເພາະ ຜັກ, ໝາກໄມ້, ເຂົ້າ ແລະ ກາເຟ ມີຊັດສວນກວມເອົາຫຼາຍກວ່າ 75 ສວນຮອຍ ຂອງຈໍານວນລວມ.

78. ການສູນເສຍທາງການຄ້າທີ່ອາດເກີດຂຶ້ນໄດ້ ຈາກການຫຼຸດພື້ນອອກຈາກສະຖານະພາບປະເທດດ້ອຍພັດທະນາ ຈະຖືກຊິດເຊີຍດ້ວຍການຫຼຸດຜອນຕົ້ນທຶນທາງການຄ້າ, ເຮັດໃຫ້ມີຄວາມຫຼາກຫຼາຍ ທາງດ້ານຜະລິດຕະພັນສິນຄ້າ, ຕະຫຼາດທີ່ເພີ່ມຂຶ້ນ ແລະ ການເຕີບໂຕ ຂອງການສົ່ງອອກ. ຖາເປັນໄປໄດ້ ສປປ ລາວ ຄວນສືບຕໍ່ຍາດແຍງເອົາກາລະ ໂອກາດຫັນໄປສູ່ສິດທິພິເສດຂອງປະເທດກໍາລັງພັດທະນາ. ປັດຈຸບັນ, ສິ່ງດັ່ງກ່າວຈະນໍາໄປໃຊ້ໃນການຄ້າກັບ EU ແລະ ອັງກິດ. ສປປ ລາວ ຍັງຈະໄດ້ຮັບຜົນປະ ໂຫຍດຈາກການເຂົ້າເຖິງຕະຫຼາດທີ່ມີປະສິດທິພາບດີຂຶ້ນ ເນື່ອງຈາກມີການ ຈັດຕັ້ງປະຕິບັດ FTA ຂອງ ອາຊຽນ ກັບອົດສະຕາລີ ແລະນິວຊີແລນ ແລະ RCEP. ແນວໃດກໍຕາມ, ສປປ ລາວ ຍືນ ຢູ່ທີ່ຈະເຮັດໃຫ້ກາລະໂອກາດການສົ່ງອອກ ທີ່ມີຄວາມສໍາຄັນກວ່າ ບັນລຸຜົນເປັນຈິງໂດຍວິທີຫຼຸດຜອນຕົ້ນທຶນທາງການ ຄ້າ. ການຫຼຸດຜອນຄ່າໃຊ້ຈ່າຍສິ້ນເບື້ອງໃນການນໍາເຂົ້າ ແລະ ສົ່ງອອກໂດຍຜ່ານການປັບປຸງການຂົນສົ່ງ, ການຫຼຸດຂັ້ນ ຕອນທາງການຄ້າ ແລະ ການເຮັດໃຫ້ການແຈ້ງພາສີສະດວກງ່າຍດາຍຂຶ້ນຈະເຮັດໃຫ້ ສປປ ລາວ ສາມາດເຮັດໃຫ້ກາລະ ໂອກາດການສົ່ງອອກໃນພາກພື້ນອາຊີ-ປາຊີຟິກ ແລະ ທົ່ວໂລກ ບັນລຸຜົນເປັນຈິງໄດ້.

3.3 ການຄ້າບໍລິການ

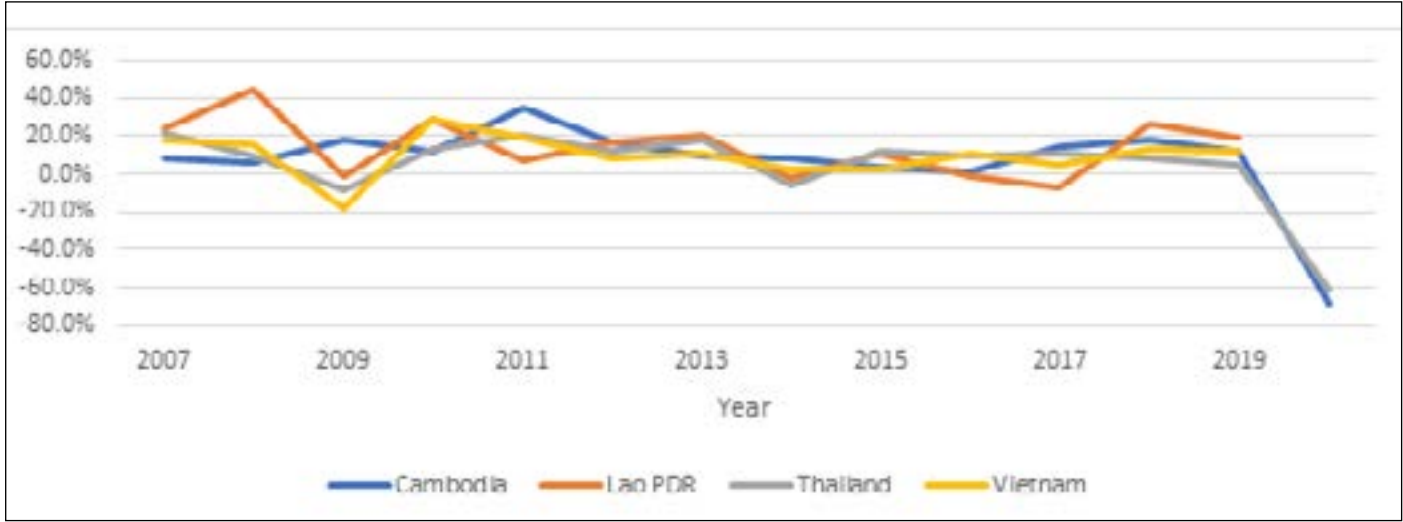
79. ການບໍລິການແມ່ນຕົວກຳນົດທີ່ສໍາຄັນ ຂອງຜະລິດຕະພາບລວມ ຂອງປັດໄຈການຜະລິດ. ການບໍລິ ການມີບົດບາດ ສໍາຄັນໃນການເຄື່ອນຍ້າຍຕົວຈິງຂອງສິນຄ້າແລະປະຊາຊົນແລະການແລກປ່ຽນຂໍ້ມູນຂາວ ສານໂດຍຜ່ານການຂົນສົ່ງ, ໂລຊິດສະຕິກ ແລະ ການສື່ສານ. ທຸລະກິດນໍາໃຊ້ການບໍລິການທາງດ້ານກົດ ຫມາຍ, ການບັນທຶກບັນຊີ ແລະການບັນຊີ, ການປະກັນໄພ ແລະ ການໃຫ້ຄໍາປຶກສາດ້ານການຄ້າຄອງ. ປະສິດທິພາບຂອງຂະແໜງການບໍລິການມີບົດບາດສໍາຄັນ ໃນການກຳນົດຈັ່ງຫວະຂອງການພັດທະນາເສດຖະກິດ.

80. ຂະແໜງບໍລິການທີ່ອ່ອນໄຫວເປັນສິ່ງທີ່ຈຳກັດຜະລິດຕະພາບໃນລະດັບວິສາຫະກິດ ຢູ່ສປປ ລາວ. ບັນດາການບໍລິການມີຄວາມສຳຄັນທັງສຳລັບການປະກອບສ່ວນໂດຍກົງເຂົ້າໃນການຂະຫຍາຍຕົວ (ເຊັ່ນ: ການທອງທຽວ) ແລະເປັນປັດໄຈສູນເຂົ້າເພື່ອຂຽນການແຂ່ງຂັນຂອງຂະແໜງເສດຖະກິດອື່ນໆໃຫ້ກ້າວໜ້າ, ລວມທັງກະສິກຳແລະອຸດສາຫະກຳປຸງແຕ່ງ. ການຂົນສົ່ງ, ໂລຊິດສະຕິກ, ການບໍລິການຂອງຜູ້ຊຽງຊານໃນວິຊາຊີບ ແລະການບໍລິການສະໜັບສະໜູນທັງໝົດລວມແຕ່ແມ່ນສິ່ງທີ່ເຮັດໃຫ້ຜະລິດຕະພາບເພີ່ມຂຶ້ນ. ມີຄວາມສຳຄັນທີ່ໃກ້ຊິດລະຫວ່າງຄຸນນະພາບຂອງການບໍລິການທີ່ເປັນກະດູກສັນຫຼັງ (ການຂົນສົ່ງ ແລະ ໄຟຟ້າ) ແລະ ຜະລິດຕະພາບໃນລະດັບວິສາຫະກິດ. ບັນດາການບໍລິການແມ່ນປັດໄຈຫຼັກທີ່ສາມາດຊ່ວຍວິສາຫະກິດໃນການສ້າງມູນຄ່າເພີ່ມໃຫ້ໄດ້ຫລາຍຂຶ້ນ.

81. ຂະແໜງບໍລິການຂອງ ສປປ ລາວ ມີຂະໜາດນ້ອຍທຽບກັບລະດັບການພັດທະນາເສດຖະກິດ. ຂະແໜງບໍລິການຂອງ ສປປ ລາວ ໄດ້ຂະຫຍາຍຕົວໃນຕົວຂອງມັນເອງໃນໄລຍະ 2 ທົດສະວັດທີ່ຜ່ານມາ ແລະ ປັດຈຸບັນກໍເປັນຂະແໜງການທີ່ໃຫຍ່ທີ່ສຸດກວມເອົາ 41,7 ສ່ວນຮ້ອຍຂອງ GDP. ການບໍລິການຂອງ ສປປ ລາວ ກວມເອົາ 40,6 ສ່ວນຮ້ອຍຂອງ GDP ໃນປີ 2020. ອັດຕາແມ່ນສູງກວ່າກຳປູເຈຍເລັກນ້ອຍ (36,2 ສ່ວນຮ້ອຍ), ເກືອບວ່າເທົ່າກັບຫວຽດນາມ (41,6 ສ່ວນຮ້ອຍ) ແລະ ໜ້ອຍກວ່າປະເທດໄທເລັກນ້ອຍ (58,2 ສ່ວນຮ້ອຍ). ຂະແໜງການບໍລິການ, ໃນຖານະເປັນສ່ວນແບ່ງຂອງເສດຖະກິດ, ໂດຍທົ່ວໄປແລ້ວ, ຈະເພີ່ມຂຶ້ນຕາມຈັງຫວະລະດັບລາຍໄດ້ຕໍ່ຫົວຄົນ. ໃນທົ່ວໂລກ, ສປປ ລາວ ແລະ ເສດຖະກິດອື່ນໆໃນພາກພື້ນມີຂະແໜງການບໍລິການທີ່ມີຂະໜາດນ້ອຍທຽບກັບລະດັບການພັດທະນາເສດຖະກິດຂອງຕົນ.

82. ການເຕີບໂຕຂອງການສົ່ງອອກການບໍລິການໃນໄລຍະຜ່ານມາແມ່ນສູນໃສ່ໃນການບໍລິການ “ທີ່ເຄີຍມີມາແຕ່ເດີມ”, ຄືການຂົນສົ່ງແລະການເດີນທາງ. ການບໍລິການ ‘ແບບເຄີຍມີແຕ່ເດີມ’ ຮຽກຮອງໃຫ້ຕ້ອງໃຊ້ຄືນຕົວຈິງໃນເວລາໃຫ້ບໍລິການ ແລະ ການມີປະຕິສຳພັນໜ້າຕໍ່ໜ້າກັບຜູ້ຊື້ ແລະຜູ້ຂາຍ ແລະ ເພິ່ງພາອາໄສພື້ນຖານໂຄງລ່າງທີ່ເປັນວັດຖຸຫລາຍກວ່າ. ການບໍລິການການຂົນສົ່ງມີຄວາມສຳຄັນສຳລັບການເຊື່ອມຈອດ; ແນວໃດກໍຕາມ, ການບໍລິການຂົນສົ່ງຂອງ ສປປ ລາວ ເປັນສ່ວນແບ່ງຂອງການສົ່ງອອກບໍລິການທັງໝົດສະເລ່ຍ 10,6 ສ່ວນຮ້ອຍ ໃນໄລຍະ 2015-2019, ເຊິ່ງໂດຍທຽບຖານກໍແມ່ນຍັງຕໍ່າ. ໃນໄລຍະດຽວກັນ ການບໍລິການການທອງທຽວແມ່ນມີຄ່າສະເລ່ຍເທົ່າກັບ 83,2 ສ່ວນຮ້ອຍ.

ຮູບ 3.17 ອັດຕາການເຕີບໂຕການສົ່ງອອກບໍລິການຕໍ່ປີ, 2007-2020



ແຫລ່ງທີ່ມາ: ໄດ້ຈາກຕົວຊີ້ວັດການພັດທະນາຂອງໂລກ;

ໝາຍເຫດ: ແກນນອນແມ່ນ ປີ, ສີພ້າ-ກຳປູເຈຍ, ສີສີມ-ສປປ ລາວ, ສີເທົາ-ໄທ, ສີເທລີອງ-ຫວຽດນາມ

83. ການຂົນສົ່ງ ແລະ ການເດີນທາງ-ທອງທຽວກວມເອົາຫຼາຍກວ່າ 90 ສ່ວນຮ້ອຍຂອງການສົ່ງອອກການບໍລິການ. ຮູບທີ່ 3.15 ສະແດງໃຫ້ເຫັນອັດຕາການເຕີບໂຕປະຈຳປີປຽບທຽບຂອງການສົ່ງອອກການບໍລິການໃນໄລຍະ 2007-2020. ການສົ່ງອອກການບໍລິການຂອງ ສປປ ລາວ ເພີ່ມຂຶ້ນຫຼາຍກວ່າ 3 ເທົ່າ ໃນໄລຍະ 2010-2019; ຢ່າງໃດກໍດີ, ສ່ວນແບ່ງຂອງການສົ່ງອອກການບໍລິການທັງໝົດໄດ້ຫຼຸດລົງຈາກ 22,6 ສ່ວນຮ້ອຍມາເປັນ 16,9 ສ່ວນຮ້ອຍ ໃນໄລຍະດຽວກັນ. ການສົ່ງອອກການບໍລິການຈາກ ສປປ ລາວ ໄດ້ຂະຫຍາຍຕົວຢ່າງວ່ອງໄວໃນປີ 2012-2013, ໄດ້ຫຼຸດລົງໃນປີ 2014 ແລະ 2016-2017 ແລະ ຕໍ່ມາໃນປີ 2018-2019 ແມ່ນໄດ້ເພີ່ມຂຶ້ນຢ່າງໄວວາ. ໃນຂະນະທີ່ຍັງບໍ່ທັນມີຂໍ້ມູນຂອງ ສປປ ລາວ ສຳລັບປີ 2020, ເນື່ອງຈາກການສົ່ງອອກບໍລິການໃນປະເທດເພື່ອນບ້ານກຳປູເຈຍ ແລະ ໄທ ຫຼຸດລົງຫຼາຍກວ່າ 60 ສ່ວນຮ້ອຍ, ມັນເປັນເລື່ອງສົມເຫດສົມຜົນທີ່ຈະສົມມຸດວ່າ ສປປ ລາວ ກໍປະສົບກັບການຫຼຸດລົງຢ່າງຫຼວງຫຼາຍເຊັ່ນກັນເນື່ອງຈາກການຈຳກັດການເດີນທາງໃນໄລຍະພະຍາດລະບາດ.

84. 'ການບໍລິການທີ່ທັນສະໄໝ' ແມ່ນໄດ້ມີການຊື່ຂາຍຂ້າມຊາຍແດນໂດຍບໍ່ມີການຕິດຕໍ່ພົວພັນໜ້າຕໍ່ໜ້າ. ຜູ້ຊື້ແລະ ຜູ້ຂາຍສາມາດຢູ່ໃນສະຖານທີ່ແຍກຕ່າງຫາກ. ສິ່ງເຫຼົ່ານີ້ລວມມີໂທລະຄົມມະນາຄົມແລະ ບັນດາການບໍລິການຂອງຜູ້ ຊຽງວຊານຕາມສາຂາວິຊາຊີບຂອງຫລາຍໆຂະແໜງ: ການປະກັນໄພ, ທະນາຄານ, ທຸລະກິດ, ການໃຫ້ຄໍາປຶກສາແບບ ທາງໄກ. ການບໍລິການທີ່ທັນສະໄໝຮຽກຮຽງໃຫ້ມີໄຟຟ້າທີ່ໄວໃຈໄດ້, ໂທລະຄົມມະນາຄົມທີ່ດີ ແລະ ອິນເຕີເນັດໃຫ້ນັບມື້ ມີຄວາມໄວສູງຂຶ້ນ. ການບໍລິການເຫຼົ່ານີ້ໄດ້ສ້າງວຽກທີ່ມີລາຍໄດ້ສູງ ແລະ ມີຜະລິດຕະພາບທີ່ສູງຂຶ້ນກວ່າເກົ່າຫລາຍ, ເຖິງ ແມ່ນວ່າມັນຈະສ້າງວຽກໂດຍກົງໜ້ອຍ. ການບໍລິການທີ່ທັນສະໄໝ ຍັງເປັນປັດໄຈສິ້ນເຂົ້າທີ່ຈໍາເປັນໃນການພັດທະນາ ອຸດສາຫະກຳບຸນແຕ່ງທີ່ແຂງຂັນໄດ້.

3.4 ການຄ້າທາງເອເລັກໂຕຣນິກ

85. ການລະບາດຂອງພະຍາດໂຄວິດ-19 ເປັນການເລັ່ງລັດການຂະຫຍາຍຕົວຂອງການຄ້າທາງເອເລັກໂຕຣນິກໃນ ທົ່ວໂລກ: ການຊື້-ຂາຍສິນຄ້າ ແລະ ການບໍລິການໂດຍໃຊ້ອິນເຕີເນັດ. ການຄ້າທາງເອເລັກໂຕຣນິກມີທາແຮງໃນການຫຼຸດ ຜູ້ອນຕົ້ນທຶນດ້ານການຄ້າສໍາລັບຜູ້ລົງອອກຂອງ ສປປ ລາວ ແລະ ເປັນການຫຼຸດລາຄາສໍາລັບຜູ້ບໍລິໂພກ. ການບໍລິການ ດ້ານ ICT ໄດ້ຂະຫຍາຍຄວາມສໍາຄັນຂຶ້ນໃນເສດຖະກິດຂອງ ສປປ ລາວ; ແນວໃດກໍຕາມ, ການເລີ່ມນໍາໃຊ້ການຄ້າ ທາງເອເລັກໂຕຣນິກ ຂອງທັງຝ່າຍວິສາຫະກິດແລະຜູ້ຊົມໃຊ້ຍັງຄົງບໍ່ມີຫລາຍປານໃດຍອນຄວາມດ່ວຍພັດທະນາດ້ານ ພື້ນຖານໂຄງລ່າງໂທລະຄົມມະນາ ຄົມແລະອັດຕາການນໍາໃຊ້ທະນາຄານຢ່າງເປັນທາງການແລະບັດເຄຣດິດຍັງຕໍ່າ. ຂໍ ຈໍາກັດດ້ານການຈັດຕັ້ງທີ່ສໍາຄັນລວມມີການບໍ່ມີອົງການຄຸ້ມຄອງ ທີ່ແຍກອອກຈາກຜູ້ວາງນະໂຍບາຍ, ການຂາດຂອບ ຂາຍການອອກໃບອະນຸຍາດ ແລະ ຂາດສະຖານະການງ່າຍດ້ານທີ່ສະເໝີພາບ ສໍາລັບຜູ້ປະກອບການໂທລະຄົມ.

86. ຂອບກົດໝາຍ ແລະ ລະບຽບການສໍາລັບການຄ້າເອເລັກໂຕຣນິກ ຕ້ອງການໃຫ້ມີການເສີມສ້າງຄວາມເຂັ້ມແຂງ. ລັດຖະບານໄດ້ຜ່ານກົດໝາຍວ່າດ້ວຍການປົກປ້ອງຜູ້ຊົມໃຊ້ໃນປີ 2010, ກົດໝາຍວ່າດ້ວຍໂທລະຄົມມະນາຄົມໃນ ປີ 2011, ກົດໝາຍວ່າດ້ວຍທຸລະກຳທາງເອເລັກໂຕຣນິກໃນປີ 2012, ກົດ ໝາຍວ່າດ້ວຍການຕູ້ນ ແລະ ສະກັດກັ້ນ ອາຊະຍາກຳທາງລະບົບຄອມພິວເຕີ ໃນປີ 2016 ແລະ ໃນປີ 2018 ໄດ້ຮັບຮອງເອົານິຕິກຳເພື່ອສ້າງລະບົບການຊໍາລະ ແຫ່ງຊາດສໍາລັບການບໍລິການດ້ານການເງິນທາງ ດິຈິຕອນ. ຢ່າງໃດກໍຕາມ, ຍັງຕ້ອງການໃຫ້ມີກົດໝາຍ ແລະ ລະບຽບ ການ ເພື່ອປົກປ້ອງຜູ້ຊົມໃຊ້ທີ່ເຂົ້າມາເຄື່ອນໄຫວໃນການຄ້າທາງດິຈິຕອນ ແລະ ຮັບປະກັນການປົກປ້ອງຂໍ້ມູນສ່ວນຕົວ.

ຕາຕະລາງ 3.2 ສ່ວນແບ່ງ ຂອງການປົກຄຸມຂອງການຊົມໃຊ້ໂທລະຄົມມະນາຄົມ ແລະ ອິນເຕີເນັດ, 2018

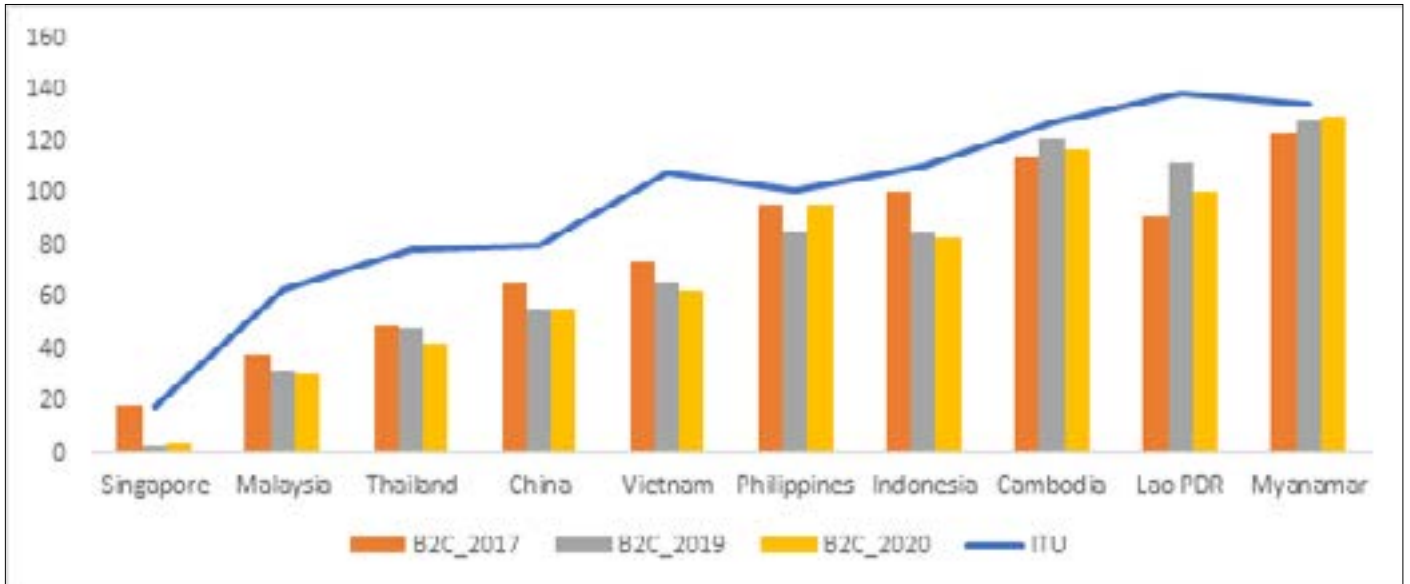
ການຈອງໃຊ້ໂທລະສັບຕັ້ງໂຕະ	21,0
ການຈອງໃຊ້ໂທລະສັບມືຖື	51,9
ສ່ວນຮ້ອຍຄົວເຮືອນທີ່ມີຄອມພິວເຕີໃຊ້	13,2
ສ່ວນຮ້ອຍຄົວເຮືອນທີ່ໃຊ້ອິນເຕີເນັດ	24,5
ການຈອງໃຊ້ອິນເຕີເນັດຄວາມໄວສູງແບບມີສາຍ	0,6

ແຫລ່ງທີ່ມາ: ໄດ້ຈາກອົງການໂທລະຄົມມະນາຄົມສາກົນ ITU www.itu.int/net4

87. ຄ່າອິນເຕີເນັດຄວາມໄວສູງຍັງຄົງແພງ. ໃນ ສປປ ລາວ, ຄ່າໃຊ້ຈ່າຍສະເລ່ຍຂອງແພັກເກດອິນເຕີເນັດຄວາມໄວ ສູງ(ບຣອດແບນ)ແບບໃຊ້ສາຍແມ່ນ 47,24ໂດລາ ຕໍ່ເດືອນ ແລະຄ່າໃຊ້ຈ່າຍສະເລ່ຍຕໍ່ເມກາໄບແມ່ນ 4,33ໂດລາ. ລາ ຄ່າບຣອດແບນປະຈໍາເດືອນຂອງ ສປປ ລາວ, ແມ່ນທຽບກັນໄດ້ກັບປະເທດສິງກະໂປ ແລະ ອາຟຣິກາໃຕ້, ເຊິ່ງເປັນ ເສດຖະກິດທີ່ມີລາຍໄດ້ສູງກວ່າຫຼາຍ, ແຕ່ເທັ້ນວ່າລາຄາແພງກວ່າຫຼາຍເມື່ອປຽບທຽບກັບປະເທດເພື່ອນບ້ານ ຄື ກຳປູເຈຍ (32,63 ໂດລາ), ໄທ (23,82 ໂດລາ) ແລະ ຫວຽດນາມ (11,23 ໂດລາ). ໃນປີ 2020, ການຊົມໃຊ້ຊຸດຂໍ້ມູນມືຖື ແລະ ສຽງ ມີຄ່າໃຊ້ຈ່າຍສູງ ກວມ 9,4 ສ່ວນຮ້ອຍຂອງລວມຍອດລາຍໄດ້ແຫ່ງຊາດ (GNI).

88. ສປປ ລາວ ມີອັນດັບທາງດ້ານເຕັກໂນໂລຊີຂໍ້ມູນຂ່າວສານຕໍ່າ. ສປປ ລາວ ມີຄະແນນຕໍ່າກວ່າຫລາຍສໍາລັບທຸລະກິດ ແລະ ການຄ້າທີ່ໃຊ້ສິດິຈິຕອນ ແລະ ໃນໄລຍະ 2017 ຫາ 2020 ໄດ້ຕົກໄປຢູ່ຂ້າງໜຶ່ງ ເມື່ອທຽບກັບໄທ, ຫວຽດນາມ, ຈີນ ແລະ ອິນໂດເນເຊຍ (ເບິ່ງຮູບ 3.16).

ຮູບ 3.18 ການຈັດລະດັບເຕັກໂນໂລຊີຂໍ້ມູນຂ່າວສານຢູ່ໃນບາງປະເທດໃນອາຊີ ທີ່ໄດ້ເລືອກມາ, 2017-2020



ແຫຼ່ງທີ່ມາ: ໄດ້ມາຈາກອົງການ UNCTAD B2C ດັດຊະນີການຄ້າທາງເອເລັກໂຕຣນິກ 2020, ແລະ ການຈັດລະດັບການພັດທະນາຂອງອົງການ ITC 2017, ITU

ໝາຍເຫດ: ສີສົ້ມ ແມ່ນ ການຄ້າລະຫວ່າງທຸລະກິດກັບຜູ້ຊົມໃຊ້ (B2C) -2017, ສີເທົາ: (B2C) -2019, ສີເຫລືອງ: (B2C) -2020, ສີຟ້າ: ສະຫະພາບໂທລະຄົມມະນາຄົມສາກົນ ITU

ແຖນນອນແຕ່ຊ້າຍໄປຂວາແມ່ນບັນດາປະເທດ: ສິງກະໂປ, ມາເລເຊຍ, ໄທ, ຈີນ, ຫວຽດນາມ, ພິລິບປິນ, ອິນໂດເນເຊຍ, ກຳປູເຈຍ, ສປປ ລາວ, ມຽນມາ

- ການປະເມີນຄວາມພ້ອມຂອງການຄ້າທາງເອເລັກໂຕຣນິກ & ການສາຍຸດທະສາດ
- ພື້ນຖານໂຄງລ່າງ & ການບໍລິການດ້ານ ໄອຊີທີ ICT
- ໂລຊິດສະຕິກການຄ້າ & ການອຳນວຍຄວາມສະດວກການຄ້າ
- ທາງແກ່ໃນການຊຳລະ
- ຂອບຂາຍດານກົດໝາຍ ແລະ ລະບຽບການ
- ການພັດທະນາທັກສະດານການຄ້າທາງເອເລັກໂຕຣນິກ
- ການເຂົ້າເຖິງແຫຼ່ງເງິນທຶນ

89. ການປະເມີນຄວາມພ້ອມດ້ານການຄ້າທາງເອເລັກໂຕຣນິກໂດຍອົງການ UNCTAD ກວມໄປໃນທົ່ວ 7 ຂົງເຂດນະໂຍບາຍ (ເບິ່ງກອງເນື້ອຄວາມ). ການປະເມີນຄວາມພ້ອມຂອງການຄ້າທາງເອເລັກໂຕຣນິກແບບໄວຂອງ UNCTAD ປີ 2018 ໄດ້ກຳນົດຂໍ້ສະເໜີແນະນຳລົມະສິດ. ໃນນີ້ລວມມີການແກ້ໄຂການຈາຍເງິນ, ການສ້າງຈິດສຳນຶກກ່ຽວກັບການຄ້າທາງເອເລັກໂຕຣນິກ, ການພັດທະນາວິໄສທັດແຫ່ງຊາດຮວມກັນ ແລະ ຂອບການປະສານງານສຳລັບການຄ້າທາງເອເລັກໂຕຣນິກ, ນຳໃຊ້ກົດລະບຽບຈຳກັດໜ້ອຍກວ່າໃນຂະແໜງການທະນາຄານ ແລະ ໂທລະຄົມເພື່ອສະໜອງການບໍລິການການຄ້າທາງເອເລັກໂຕຣນິກ ທີ່ດີກວ່າແລະລາຄາຖືກກວ່າ. ຂໍ້ຈຳກັດອື່ນໆລວມມີການຂາດໂຄງລ່າງ ICT ໃນຫຼາຍເຂດຊື່ນນະບົດ, ການຂາດການບໍລິການຈັດສົ່ງຮອດຂອດສຸດທ້າຍແຕ່ສາຍຸດທະສາດ.

ຊົມໃຊ້, ການຂາດແຄນທັກສະ ດ້ານ ICT ແລະ ດ້ານດິຈິຕອນອື່ນໆ ແລະ ຄວາມຮຽກຮອງຕ້ອງການສຳລັບການຈາຍເງິນຂອງການຄ້າທາງເອເລັກໂຕຣນິກ ສວນໃຫຍ່ຈະເປັນເງິນສົດໃນເວລາສົ່ງມອບສິນຄ້າ.

90. ເວທີການຄ້າໄດ້ມີການເປີດຕົວພິເສດສິນຄ້າຂອງ ສປປ ລາວ. ດ້ວຍການໃຫ້ທຶນຈາກທະນາຄານພັດທະນາອາຊີ, MOIC ແລະ ສະພາການຄ້າ ແລະ ອຸດສາຫະກຳແຫ່ງຊາດ ຂອງ LNCCI ໄດ້ເປີດເວັບໄຊອອນລາຍ, Plaosme, ເພື່ອສົ່ງເສີມ SMEs ແລະ ບັບປຸງການເຂົ້າເຖິງຕະຫຼາດອາຊຽນ. ບໍລິສັດເອກະຊົນ (Barterfli Holdings) ເປັນເຈົ້າຂອງແລະດຳເນີນການເວັບໄຊດັ່ງກ່າວ. ຜະລິດຕະພັນຫຼັກຂອງຮານອອນລາຍແມ່ນອາໄຫຼ, ກະເບົາ, ເຄື່ອງນຸ່ງ, ແລະອຸປະກອນເຕັກໂນໂລຊີຂໍ້ມູນຂ່າວສານ. ບໍລິສັດອະນຸຍາດໃຫ້ຊຳລະອອນລາຍ (BCEL One) ແລະການໂອນເງິນລະຫວ່າງບັນຊີຕໍ່ບັນຊີຜ່ານທະນາຄານ. ສິ່ງທາທາຍທີ່ສຳຄັນທີ່ Plaosme ຜະເຊີນທຸນາລວມມີການຊັກຊຸມໃນການຈັດສົ່ງ, ການຂາດຂໍ້ຜູກພັນການຊື້ຢາງເປັນທາງການແລະຄວາມທາທາຍຂອງການຈາຍເງິນ (ນັ້ນຄື, ການບໍ່ມີບັນຊີທະນາຄານ). UNCTAD (2018) ໄດ້ໂຈ້ໃຫ້ເຫັນວ່າທາງແກ້ຂອງການຊຳລະເປັນຄໍ່ແກວທີ່ສຳຄັນທີ່ຂັດຂວາງການຂະຫຍາຍຕົວຂອງການຄ້າທາງເອເລັກໂຕຣນິກໃນ ສປປ ລາວ.

91. ການພັດທະນາການບໍລິການດ້ານການເງິນດິຈິຕອນ (DFS) ເປັນສິ່ງຈຳເປັນເພື່ອເພີ່ມທະວີການຄ້າທາງເອເລັກໂຕຣນິກ. DFS ມີກຽມການເພື່ອໃຫ້ການຊຳລະມີຄວາມປອດໄພ, ເຊື່ອຖືໄດ້, ມີປະສິດທິພາບ, ແລະສາມາດຈາຍໄດ້. ຢູ່ ສປປ

ລາວ, ທະນາຄານແຫ່ງ ສປປ ລາວ, ໃນຖານະທີ່ເປັນອົງການນຳໜ້າພາທາງທີ່ຮັບຜິດຊອບໃນການປະສານງານ DFS, ໄດ້ອອກຮ່າງຄຳແນະນຳຂອງ DFS ໃນປີ 2015 ສຳລັບທະນາຄານ ແລະ ຜູ້ໃຫຍ່ບໍລິການ DFS ທີ່ບໍ່ແມ່ນທະນາຄານ. ທະນາຄານການຄ້າຕ່າງປະເທດມະຫາຊື່ນ (BCEL) ໃຫຍ່ບໍລິການທະນາຄານທ່າງອິນເຕີເນັດ ແລະ ມີແອັບພລິເຄຊັນບິນມີ ຖືໃຫ້ນຳໃຊ້; ຢ່າງໃດກໍດີ, ອັນນີ້ສາມາດໃຊ້ໄດ້ກັບລູກຄ້າທີ່ມີບັນຊີທະນາຄານເທົ່ານັ້ນ.

92. **ສປປ ລາວ ມີຄວາມມຸ່ງໝັ້ນໃນການແກ້ໄຂບັນຫາດ້ານລະບຽບການທີ່ຄົງຄ້າງ ໂດຍຜ່ານການມີພັນທະຂອງຕົນໃນ ອາຊຽນ ແລະ WTO.** ໃນເດືອນ ມິຖຸນາ ປີ 2021, ສປປ ລາວ ໄດ້ເຂົ້າຮ່ວມສັນຍາເຕັກໂນໂລຊີຂໍ້ມູນຂາວສານ (ITA) ປີ 1996 ຂອງອົງການການຄ້າໂລກ (WTO) ແລະ ສະບັບຂະຫຍາຍ ITA ປີ 2015. ສປປ ລາວ ໄດ້ຍື່ນຮາງຕາຕະລາງ ການລົບລ້າງອັດຕາພາສີສຳລັບຜະລິດຕະພັນເຕັກໂນໂລຊີຂໍ້ມູນສູງທີ່ ທັງສອງສັນຍາໄດ້ຄອບຄຸມເອົາໄວ້. ITA ກວມເອົາ ສະມາຊິກ WTO 82 ປະເທດ ເຊິ່ງກວມ ເອົາ 97 ສ່ວນຮອຍຂອງການຄ້າໂລກໃນດ້ານຜະລິດຕະພັນເຕັກໂນໂລຊີຂໍ້ມູນ ຂາວສານ. ສປປ ລາວ ເປັນປະເທດ LDC ທີ່ອິດທິໄດ້ເຂົ້າເປັນສະມາຊິກຂອງ ITA ແລະ ຂອງ ITA ສະບັບຂະຫຍາຍ ແລະ ຍັງມີການສົນທະນາຢ່າງຕັ້ງໜ້າກ່ຽວກັບຂໍ້ລິເລີ່ມຖະແຫຼງການຮ່ວມຂອງ WTO ກ່ຽວກັບການຄ້າທາງເອເລັກໂຕຣນິກ.

93. **ສປປ ລາວ ກຳລັງເຮັດວຽກຢູ່ໃນຂອບ e-ASEAN ເພື່ອພັດທະນານິຕິກຳພາຍໃນທີ່ເວົ້າເຖິງການປົກປ້ອງຜູ້ຊົມໃຊ້, ຄວາມເປັນສວນຕົວ ແລະ ລາຍເຊັນເອເລັກໂຕຣນິກ.** ແຜນງານ ປະຊາຄົມເສດຖະກິດອາຊຽນ AEC Blueprint 2025 ໄດ້ຍົກໃຫ້ເຫັນຄວາມສຳຄັນທີ່ຂາດບໍ່ໄດ້ຂອງການຄ້າທາງເອເລັກໂຕຣນິກໃນທົ່ວໂລກ ແລະ ໃຫ້ຂໍ້ສັ່ງເກດວ່າມັນໄດ້ ຫຼຸດຜ່ອນສິ່ງກົດຂວາງຕ່າງໆເຂົ້າມາສູ່ວົງການທຸລະກິດ ແລະ ຄາໂຊຈາຍສິນເປື້ອງໃນການດຳເນີນງານ ແລະ ສາມາດ ອຳນວຍຄວາມສະດວກໃຫ້ແກ່ການລົງທຶນຈາກຕ່າງປະເທດ. ແຜນງານນີ້ທີ່ສ້າງບັນພັນຖານສັນຍາຂອບ ຂອງອີ-ອາຊຽນ (e-ASEAN Framework Agreement) ໄດ້ຖືກຮັບຮອງເອົາໃນປີ 2000 ໂດຍມີເປົ້າໝາຍທີ່ຈະສ້າງສັນຍາອາຊຽນວ່າ ດວຍການຄ້າທາງເອເລັກໂຕຣນິກ E-Commerce ເພື່ອອຳນວຍຄວາມສະດວກໃຫ້ແກ່ການເຮັດທຸລະກຳຂາມຊາຍແດນ ພາຍໃນອາຊຽນ. ການພັດທະນາການຄ້າທາງເອເລັກໂຕຣນິກແມ່ນໜຶ່ງໃນຈຸດມຸ່ງໝາຍຍຸດທະສາດຂອງກະ ຊວງໄປສະນີ ແລະ ໂທລະຄົມມະນາຄົມ ໄລຍະ 2016-2025. ສປປ ລາວ ມີຄວາມມຸ່ງໝາຍໄປເຖິງການສ້າງກົດໝາຍ ແລະ ລະບຽບ ການດ້ານການຄ້າທາງເອເລັກໂຕຣນິກໃຫ້ຄົບຖ້ວນພາຍໃນປີ 2025. ການສຳນຶກໄດ້ເຖິງເປົ້າໝາຍດັ່ງກ່າວຮຽກຮອງໃຫ້ ລັດຖະບານລາວ ພັດທະນາໂຍບາຍການຄ້າທາງເອເລັກໂຕຣນິກ ແລະ ຂອບລະບຽບການ ເພື່ອຮັບປະກັນໃຫ້ການຄ້າ ທາງເອເລັກໂຕຣນິກມີປະສິດທິພາບ, ມີຄວາມປອດໄພ ແລະ ຄວາມຮັບປະກັນ. ການຄ້າທາງເອເລັກໂຕຣນິກໄດ້ເຕີບໂຕ ຢ່າງໄວວາ, ໂດຍສະ ເພາະນັບຕັ້ງແຕ່ການແຜ່ລະບາດຂອງພະຍາດໂຄວິດ-19 (COVID-19); ຢ່າງໃດກໍຕາມ, ໃນກໍລະນີ ທີ່ບໍ່ມີນິຕິກຳທີ່ຄົບຖ້ວນສົມບູນ, ອັນນີ້ກໍຖືວ່າຍັງແມ່ນແບບບໍ່ເປັນທາງການ. ມັນຮຽກຮອງໃຫ້ມີລະບຽບກົດໝາຍເພີ່ມເຕີມ ເພື່ອແກ້ໄຂການປົກປ້ອງຂໍ້ມູນ ແລະ ອາຊະຍາກຳທາງລະບົບຄອມພິວເຕີ.

94. ສປປ ລາວ ຄວນເຂົ້າຮ່ວມ ສົນທິສັນຍາວ່າດ້ວຍການອຳນວຍຄວາມສະດວກການຄ້າລະຫວ່າງປະເທດແບບບໍ່ໃຊ້ ເອກະສານ ຂອງເອເຊຍ ປາຊີຟິກ. ສົນທິສັນຍາດັ່ງກ່າວແມ່ນມີຫຼັກການພັນຖານທີ່ຄືກັນກັບ ຮາງກົດໝາຍ UNCITRAL ວ່າດ້ວຍການຄ້າ ເອເລັກໂຕຣນິກ ແລະ ໃບຢັ້ງຢືນແຫຼ່ງກຳເນີດສິນຄ້າ ທາງເອເລັກໂຕຣນິກ ກໍສາມາດຊ່ວຍການແລກປ່ຽນ ຂໍ້ມູນຂາມແດນ ແລະ ສົ່ງເຫຼີມູ່ແມ່ນໄດ້ລະບຸໃນ ATIGA Form D ແຕ່ເດືອນ ທັນວາ ປີ 2019, ເຖິງຢ່າງໃດກໍຕາມ ກ່ອນ ທີ່ຈະເລີ່ມນຳໃຊ້ ລະບົບ paperless ຈຳຕອງໄດ້ມີການກະກຽມເພີ່ມເຕີມ ຕົວຢ່າງ ເຖິງແມ່ນວ່າ ປັດຈຸບັນຜູ້ນຳເຂົ້າ ແລະ ສົ່ງອອກສາມາດແຈ້ງເອກະສານແບບ ອອນໄລ, ແຕ່ຍັງມີລະບຽບທີ່ບັງຄັບ ໃຫ້ສົ່ງເອກະສານ ທີ່ມີລາຍເຊັນເພື່ອກວດ ກາ ແລະ ເກັບກຳໄວ້ໃນຖານຂໍ້ມູນ. ການປະເມີນຄວາມພອມດ້ານ ລະບົບ paperless ທີ່ດຳເນີນໂດຍ ESCAP ໃນປີ 2022 ໄດ້ສະເໜີໜ້າວຽກທີ່ເປັນບູລິມະສິດຈຳນວນໜຶ່ງເຊັ່ນ: ຕ້ອງຮັບປະກັນວ່າ ເງື່ອນໄຂການດຳເນີນທຸລະກຳທາງເອ ເລັກໂຕຣນິກ ແລະ ການຮັບເອົາລາຍເຊັນ ເອເລັກໂຕຣນິກ ແມ່ນໄດ້ຕາມມາດຕາຖານສາກົນ, ສາມາດເຂົ້າເຖິງຂໍ້ມູນ ທີ່ ຈຳເປັນ ລວມທັງຂໍ້ມູນສວນຕົວ ລະ ຕ້ອງຮັບປະກັນການຈັດຕັ້ງປະຕິບັດບັນດານິຕິກຳທີ່ກ່ຽວຂ້ອງຢ່າງຄົບຖ້ວນ. ປັດຈຸບັນ ສປປ ລາວພວມດຳເນີນປັບປຸງ ມາດຕາຖານດ້ານຂໍ້ມູນ, ການເຊື່ອມຕໍ່ ແລະ ຄວມປອດໄພຂອງຂໍ້ມູນ. ບົດປະເມີນຂອງ ESCAP ຍັງເຫັນວ່າ ຄວາມເຂົ້າໃຈຕໍ່ ລະບົບ paperless ແມ່ນຍັງຈຳກັດຫຼາຍ ແລະ ຈຳເປັນຕ້ອງມີແຜນຍົກລະດັບ ຄວາມສາມາດຂອງພາກລັດ ແລະ ທຸລະກິດ ທີ່ກ່ຽວຂ້ອງອີກດ້ວຍ.

3.5 ບົດບາດຍິ່ງ-ຊາຍ ແລະ ການຄ້າ

95. **ການເພີ່ມການຄ້າໃນຖານະເປັນສ່ວນແບ່ງຂອງ GDP ແມ່ນຕິດພັນກັບການປັບປຸງໂອກາດຂອງແມ່ຍິງ.** ການ ປະຕິຮູບນະໂຍບາຍການຄ້າ ແລະ ການອຳນວຍຄວາມສະດວກດ້ານການຄ້າເປັນການຫຼຸດຜ່ອນຕົ້ນທຶນດ້ານການຄ້າ, ເປີດກວ້າງກາລະໂອກາດທາງການຕະຫລາດ, ຊຸກຍູ້ສິ່ງເສີມໃຫ້ມີຄວາມສາມາດແຂ່ງຂັນເພີ່ມຂຶ້ນ. ການເພີ່ມຄວາມ ສາມາດໃນການແຂ່ງຂັນສ້າງສິ່ງກະຕຸກຊຸກຍູ້ໃນທາງບວກສຳລັບບັນດາເສດຖະກິດ ແລະ ທຸລະກິດເພື່ອຫຼຸດຜ່ອນການຈຳ ແນກທາງເພດ. ນະໂຍບາຍແລະການປະຕິບັດທີ່ຈຳແນກຕໍ່ເຄິ່ງໜຶ່ງຂອງປະຊາກອນໜ້າເຖິງຂໍ້ຈຳກັດທີ່ມີໂນຍະສຳ ຄັນຕໍ່ການພັດທະນາ. ນອກຈາກນັ້ນ, ວິສາຫະກິດສົ່ງອອກ, ວິສາຫະກິດທີ່ເຊື່ອມຕໍ່ກັບລະບົບຕ້ອງໂສມູນຄ່າຂອງໂລກ (GVCs), ມີການຈາງງານຜູ້ຍິງຫຼາຍກວ່າວິສາຫະກິດທີ່ຮັບໃຊ້ຕະຫຼາດພາຍໃນ. ຄວາມແຕກໂຕ້ອັນໃຫຍ່ທາງດ້ານເພດ ໃນການມີສ່ວນຮ່ວມທາງເສດຖະກິດຖືເປັນການຈັດສັນຂັບພະຍາກອນທີ່ຜິດພາດ ແລະ ເປັນການຫຼຸດພອນສະຫວັນຂອງ

11. Cuberes David ແລະ Marc Teignier (2017). ຊ່ອງວ່າງດ້ານບົດບາດຍິ່ງ-ຊາຍໃນການປະກອບກິດຈະການ ແລະ ຜົນກະທົບທາງດ້ານເສດຖະກິດມະຫາພາກໃນ ອາເມຣິກາລາຕິນ, ຊຸດເອກະສານຄົ້ນຄວ້າເກັບກຳຂໍ້ມູນ ຂອງ IDB ເລກທີ IDP-WP-848.

ແຮງງານລົງ, ເຊິ່ງເປັນການຫຼຸດຜ່ອນການເຕີບໂຕຂອງເສດຖະກິດ ແລະ ສິ່ງຜົນໃຫ້ລະດັບລາຍໄດ້ຕໍ່ຫົວຄົນຕໍ່າລົງ¹¹. ນອກນີ້, ການເພີ່ມທະວີການມີສ່ວນຮ່ວມທາງດ້ານເສດຖະກິດຂອງແມ່ຍິງ ແມ່ນການເຮັດໃຫ້ເສດຖະກິດເພີ່ມການເຕີບໂຕຂຶ້ນໃນໄລຍະຍາວ ເນື່ອງຈາກວ່າແມ່ຍິງມີການລົງທຶນເຂົ້າໃນການສຶກສາຂອງລູກຫຼານຂອງເຂົາເຈົ້າຫຼາຍກວ່າ ເຊິ່ງເປັນການເພີ່ມທຶນມະນຸດ.

96. ການເພີ່ມການຄ້າຂຶ້ນເປັນການເຮັດໃຫ້ຊີວິດຂອງແມ່ຍິງດີຂຶ້ນ ເພາະຈະເຮັດໃຫ້ມີວຽກເຮັດງານທຳທີ່ເປັນທາງການຫລາຍຂຶ້ນ ພ້ອມກັບຜົນປະໂຫຍດ ແລະ ຄວາມໝັ້ນຄົງໃນດ້ານວຽກງານທີ່ດີຂຶ້ນ. ນະໂຍບາຍການຄ້າມັກຈະເຮັດໃຫ້ອັດຕາພາສີສູງຂຶ້ນສໍາລັບຜະລິດຕະພັນສິນຄ້າທີ່ແມ່ຍິງມີການບໍລິໂພກເປັນການສະເພາະ. ໃນກໍລະນີດັ່ງກ່າວ, ການຫຼຸດຜ່ອນຫຼືລົບລາງອັດຕາພາສີນໍາເຂົ້າສາມາດນໍາໄປສູ່ການເພີ່ມຂຶ້ນຂອງລາຍໄດ້ທີ່ແທ້ຈິງຂອງຄົວເຮືອນທີ່ ແມ່ຍິງເປັນຫົວຫນ້າຄອບຄົວທຽບກັບຄົວເຮືອນທີ່ຜູ້ຊາຍເປັນຫົວຫນ້າ. ມາດຕະການທີ່ບໍ່ແມ່ນອັດຕາພາສີເປັນການຍົກສູງຕົ້ນທຶນທາງການຄ້າສໍາລັບຜູ້ຜະລິດທັງຫມົດ; ແນວໃດກໍ ຕາມ, ເມື່ອສິ່ງເຫລົ່ານີ້ເປັນການຈໍາແນກ ແລະ ບໍ່ໂປ່ງໃສ, ມັນອາດຈະສົ່ງຜົນກະທົບຢ່າງບໍ່ສົມສວນຕໍ່ທຸລະກິດທີ່ຜູ້ຍິງເປັນເຈົ້າຂອງ ແລະ ຊາວຄ້າຊາຍທັງຫລາຍ. ແມ່ຍິງທີ່ເຮັດການຄ້າຂາມຊາຍແດນມັກຈະມີຄວາມຮັບຜິດຊອບໃນວຽກຄອບຄົວເຮືອນຊານ ແລະ ການລຽງດູລູກ, ການເຂົ້າເຖິງແຫລ່ງເງິນທຶນທີ່ຈໍາກັດ ແລະ ມີຄວາມຮູ້ຈໍາກັດດ້ານລະບົບວິທີປະຕິບັດທາງພາສີ; ປັດໄຈທັງໝົດເຫລົ່ານີ້ເຮັດໃຫ້ພວກເຂົາເຈົ້າມີຄວາມບອບບາງຈາກຄວາມບໍ່ມີປະສິດທິພາບຂອງດ້ານຊາຍແດນ.

97. ສປປ ລາວ ມີ “ວິສາຫະກິດທີ່ບໍ່ໄດ້ຂຶ້ນທະບຽນ” ທີ່ຜູ້ຍິງເປັນເຈົ້າຂອງ ຫຼາຍກວ່າ 70 ສ່ວນຮ້ອຍ. ອັນນີ້ໄດ້ຮັບການຍິ່ງຍືນໂດຍການສໍາຫຼວດຂອງທະນາຄານໂລກ 2019; ຫຼາຍກວ່າ 77 ສ່ວນຮ້ອຍຂອງທຸລະກິດຍິງເປັນເຈົ້າຂອງແມ່ນສຸມໃສ່ໃນການຂາຍອາຫານ ຫຼື ສິນຄ້າເຄື່ອງແຫຼ່ງ. ໃນລາວ, ແມ່ຍິງໄດ້ດໍາ ເນີນທຸລະກິດທີ່ບໍ່ໄດ້ຂຶ້ນທະບຽນ ຍ້ອນມີຄວາມຈໍາເປັນໃນການຫາລາຍໄດ້ສໍາຮອງ ຫຼື ລາຍໄດ້ເສີມໃນກໍລະນີສຸດທ້າຍ. ແມ່ຍິງໃນຂະແໜງການທຸລະກິດທີ່ບໍ່ໄດ້ຂຶ້ນທະບຽນສ່ວນຫຼາຍແມ່ນເຮັດທຸລະກິດທີ່ຄອບຄົວຕົນເອງເປັນເຈົ້າຂອງ. ຂັ້ນຕອນການຂຶ້ນທະບຽນທຸລະກິດຂອງ ສປປ ລາວ ແມ່ນປະຕິບັດຄືກັນຕໍ່ແມ່ຍິງແລະຊາຍ; ຢ່າງໃດກໍຕາມ, ສິ່ງເຫລົ່ານີ້ມີຜົນກະທົບຜູ້ຊາຍແລະແມ່ຍິງແຕກຕ່າງກັນ. ຄ່າໃຊ້ຈ່າຍຄົງທີ່ຂອງການຂຶ້ນທະບຽນເປັນອຸປະສັກໃຫຍ່ກວ່າສໍາລັບວິສາຫະກິດຂະຫນາດນ້ອຍທີ່ແມ່ຍິງເປັນເຈົ້າຂອງ ແລະດໍາເນີນງານ ເຊິ່ງຍິງກວ່ານັ້ນແມ່ນມີການລົງທຶນຫນ້ອຍກວ່າ. ການຫຼຸດຜ່ອນຄ່າໃຊ້ຈ່າຍໃນການຂຶ້ນທະບຽນທຸລະກິດຈະສົ່ງຜົນປະໂຫຍດຢ່າງບໍ່ສົມສວນຕໍ່ກັບທຸລະກິດ ທີ່ແມ່ຍິງເປັນເຈົ້າຂອງ. ການຈັດຕັ້ງປະຕິບັດຂັ້ນຕອນການແຈ້ງພາສີທີ່ໂປ່ງໃສ ແລະ ຄາດຄະເນໄດ້ຈະຫຼຸດຕົ້ນທຶນຄ່າໃຊ້ຈ່າຍທາງການຄ້າ ແລະ ເປັນຜົນປະໂຫຍດຕໍ່ຊາວຄ້າຂາມຊາຍແດນຂະໜາດນ້ອຍ.

98. ສປປ ລາວ ມີຜົນການປະຕິບັດງານທີ່ດີເມື່ອສົມທຽບກັບປະເທດເພື່ອນມິດຕາມບົດລາຍງານເລື່ອງແມ່ຍິງ, ທຸລະກິດ ແລະ ກິດໝາຍ. ດັດຊະນີ ຂອງ ສປປ ລາວ ຢູ່ທີ່ 88,1 ໃນປີ 2020 ແມ່ນລື່ນກາຍທັງໂທ ແລະ ຫວຽດນາມ. ສປປ ລາວ ສະໜັບສະໜູນຄວາມກ້າວໜ້າຂອງແມ່ຍິງ ແລະ ການສົ່ງເສີມຄວາມສະເໝີພາບລະຫວ່າງຍິງ-ຊາຍ. ໃນປີ 1981, ໄດ້ຮັບຮອງເອົາສັນທິສັນຍາວາດວຍການລົບລາງທຸກຮູບການຈໍາແນກຕໍ່ແມ່ຍິງ (CEDAW) ແລະ ຫວາງມ້າງມານີ້ ສປປ ລາວ ໄດ້ຈັດຕັ້ງປະຕິບັດຍຸດທະສາດແຫ່ງຊາດກ່ຽວກັບຄວາມສະເໝີພາບລະຫວ່າງຍິງ-ຊາຍ (2016-2025).

99. ບໍລິສັດທີ່ແມ່ຍິງເປັນຜູ້ບໍລິຫານແມ່ນກະຈາດົວຢູ່ໃນຕະຫຼາດພາຍໃນເປັນຕົ້ນຕໍ. ປະມານໜຶ່ງສ່ວນສາມຂອງວິສາຫະກິດທັງໝົດ ທີ່ແມ່ຍິງເປັນເຈົ້າຂອງ ໄດ້ຂາຍສິນຄ້າໄປຍັງຕະຫຼາດສົ່ງອອກ (ກໍານົດເປັນການສົ່ງອອກເຊິ່ງກວມເອົາຍອດຂາຍທັງໝົດ 10 ສ່ວນຮ້ອຍ ຫຼືຫຼາຍກວ່ານັ້ນ). ສໍາລັບວິສາຫະກິດທີ່ມີຜູ້ຈັດການຂຶ້ນສູງເປັນແມ່ຍິງ, ຕົວເລກນີ້ແມ່ນເພີ່ມຂຶ້ນປະມານເຄິ່ງຫນຶ່ງຂອງວິສາຫະກິດທັງຫມົດ. ວິສາຫະກິດທີ່ນໍາພາໂດຍແມ່ຍິງມີຂະຫນາດນ້ອຍກວ່າ, ມີຜະລິດຕະພາບຕໍ່າກວ່າ, ມີການນໍາໃຊ້ ICT ແບບຈໍາກັດ ແລະ ຂາດຂໍ້ມູນກ່ຽວກັບຄວາມຕ້ອງການ ຂອງຕະຫຼາດຕ່າງປະເທດ ແລະການກໍານົດຕໍາແໜ່ງທີ່ຕັ້ງ ຂອງຕົນໃນຕ່ອງໂສ້ມູນຄ່າ.

100. ການຄ້າຂາມຊາຍແດນຂະໜາດນ້ອຍ (SSCBT) ມີ ທ່າແຮງສໍາລັບການສ້າງລາຍໄດ້ ແລະ ການສ້າງຄວາມເຂັ້ມແຂງທາງດ້ານເສດຖະກິດສໍາລັບແມ່ຍິງ. ອັນນີ້ແມ່ນໄດ້ຮັບການຍືນຍັນໂດຍການຄົ້ນພົບຂອງການສໍາຫຼວດ SSCBT ທີ່ຜ່ານມາຢູ່ ສປປ ລາວ ແລະ ກໍາປູເຈຍ¹². ແມ່ຍິງເຂົ້າຮ່ວມໃນ SSCBT ໃນຊັດສ່ວນທີ່ຂ້ອນຂ້າງໜ້ອຍທຽບໃສ່ກັບກິດຈະກໍາອື່ນໆ (ແລະຕໍ່າກວ່າການສໍາຫຼວດທີ່ຄ້າຍຄືກັນໃນອາຟຣິກາແຖວໃຕ້ທະເລຊາຍຊາຮາຣາລົງໄປ) ອາດຈະເປັນເຫດມາຈາກຂໍ້ຈໍາກັດທີ່ມີຜົນບັງຄັບເຊິ່ງກະທົບຕໍ່ແມ່ຍິງຫຼາຍກວ່າຜູ້ຊາຍ. ປົກກະຕິແລ້ວແມ່ຄ້າຍອຍຕາມຊາຍແດນ SSCBTs ແມ່ນຄາດວ່າຈະໃຊ້ເວລາໃນການເຮັດວຽກເຮືອນໃນແຕ່ລະວັນ ແລະການດູແລເດັກຫຼາຍກວ່າຜູ້ຊາຍ. ອັນນີ້ອາດຈະຂັດຂວາງບໍ່ໃຫ້ແມ່ຍິງກາຍເປັນຊາວຄ້າຂາມຊາຍແດນຍອນເວລາການແຈ້ງພາສີຢູ່ດ້ານຊາຍແດນທີ່ບໍ່ສາມາດຄາດເດົາໄດ້. ແມ່ຍິງມີຄວາມໜ້າຈະເປັນໄດ້ທຸກອາດທີ່ຈະພະຍາຍາມ ແລະ ເຈລະຈາກ່ຽວກັບຄ່າທໍານຽມ ແລະ ພາສີອາກອນຢູ່ຊາຍແດນ. ສິ່ງນີ້ແມ່ນສອດຄ່ອງກັບທິວກວາແມ່ຍິງໃຫຍ່ລິມະສິດກັບການໃຊ້ເວລາຢູ່ຊາຍແດນໃຫຍ່ໜ້ອຍສຸດ; ຢ່າງໃດກໍຕາມ, ມັນກໍຍັງສົ່ງຜົນໃຫ້ແມ່ຍິງມີການຈ່າຍເງິນຄ່າທໍານຽມແລະພາສີອາກອນ¹³. ທີ່ສູງກວ່າ ຫຼາຍກວ່າຜູ້ຊາຍສອງເທົ່າ.

12. ການສໍາພາດແບບເຈາະເລີກຢູ່ດ້ານສາກົນວັງເຕົາ 48 ເທື່ອ. ວິທີວິທະຍາແລະການຄົ້ນພົບໄດ້ມີການລາຍງານຢູ່ໃນ Seror Marlon, Richard Record ແລະ Julian Clarke, (2017). Glass Barriers: ຂໍ້ຈໍາກັດດ້ານການຄ້າຂາມຊາຍແດນຂະໜາດນ້ອຍຂອງແມ່ຍິງໃນກໍາປູເຈຍ ແລະ ສປປ ລາວ, ທະນາຄານໂລກ, ເອກະສານຄົ້ນຄວ້ານະໂຍບາຍ 8249.
13. ເລື່ອງດຽວກັນກັບທີ່ອ້າງອີງໜ້າເລກທີ 7 ຜ່ານມາ. ໂດຍສະເລ່ຍແລ້ວ, ການຊໍາລະພາສີອາກອນຢູ່ດ້ານວັງເຕົາແມ່ນເກີນ 50 ສ່ວນຮ້ອຍຂອງຜົນກໍາໄລລວມ.

101. ແມ່ຄ້ານ້ອຍຕາມຊາຍແດນ SSCBT ຜະເຊີນກັບຂໍ້ຈຳກັດດ້ານເວລາ ແລະ ອາກອນທີ່ລຳອຽງຕໍ່ເພດຍິງຢູ່ຊາຍແດນ ຄວນໄດ້ຮັບການແກ້ໄຂໂດຍໃຫ້ມີຄວາມໂປ່ງໃສເພີ່ມຂຶ້ນ ແລະ ດວຍລະບົບແຈງເສຍພາສີປະຕູດຽວ. ການຈຳແນກ ທີ່ “ເບິ່ງບໍ່ເຫັນ” ນີ້ແມ່ນມາຈາກຂັ້ນຕອນການຜ່ານດ່ານຊາຍແດນ ແລະ ຫຼັກການປະຕິບັດໜ້າທີ່ຂອງເຈົ້າໜ້າທີ່ດ່ານໜ້າ ປະຈຳຢູ່ຊາຍແດນ. ຊາວຄ້າຂາຍຍ່ອຍຕາມຊາຍແດນ SSCBT ຫຼາຍຄົນບໍ່ຮູ້ອັດຕາພາສີແລະລະບຽບການຊາຍແດນ, ເຮັດໃຫ້ພວກເຂົາມີຄວາມບອບບາງຕໍ່ການເກັບພາສີອາກອນທີ່ບໍ່ເປັນທາງການແລະຄວາມຕ້ອງການສຳລັບການ ຈາຍເງິນຫຼາຍຄັ້ງເຊິ່ງໃຊ້ເວລາຫຼາຍ. ຄວນມີປ້າຍທີ່ສະແດງລາຍການພາສີອາກອນທີ່ມີຜົນປະຕິບັດຢູ່, ຄວນສະແດງໃຫ້ ເຫັນອັດຕາພາສີທີ່ເປັນປັດຈຸບັນ, ແລະເຄື່ອງຊຶ່ງນຳໜັກຄວນມີໃຫ້ພ້ອມ. ລະບົບແຈງເສຍພາສີປະຕູດຽວສຳລັບການຄ້າ ນ້ອຍຕາມຊາຍແດນ SSCBT ຈະຫຼຸດຜ່ອນເວລາການກວດປ່ອຍສິນຄ້າຢູ່ຊາຍແດນ.

102. ການນຳສະເໜີກົດບັດສຳລັບພໍ່ຄ້າ ແລະ ນາຍໜ້າຂ້າມແດນ. ກົດບັດເຊື່ອວ່າຈະກຳນົດສິດແລະໜ້າທີ່ຂອງເຈົ້າໜ້າ ທີ່ຊາຍແດນ, ຊາວຄ້າຂາຍຍ່ອຍຕາມຊາຍແດນ SSCBT, ນາຍໜ້າແລະຜູ້ຂົນສົ່ງ, ແລະຈະສະໜອງຂໍ້ມູນຂ່າວສານ ກ່ຽວກັບກົດການປະພຶດ. ກົດບັດຈະເສີມຂະຫຍາຍທາງທີ່ລອງຂອງຜູ້ໃຊ້ເສັ້ນຊາຍແດນທີ່ມີຄວາມບອບບາງທີ່ສຸດ ແລະ ຍົກສູງລະດັບຄວາມຮູ້ກ່ຽວກັບຂໍ້ກຳນົດກົດລະບຽບການຄ້າ. ກົດບັດການຂາມຊາຍແດນໄດ້ຖືກທົດລອງນຳໃຊ້ເປັນການ ທົດລອງຢ່າງສຳເລັດຜົນຢູ່ດ່ານ ມະວາມີ/ມະຄິນຈີ (Mwami/Mchinji) ລະຫວ່າງປະເທດມາລາວີ ແລະ ຊຳເບຍ.

103. ຂໍ້ມູນດ້ານບົດບາດຍິງຊາຍໃນພາກທຸລະກິດແມ່ນຈຳກັດຢູ່. ຂໍ້ມູນກ່ຽວກັບຜົນກະທົບຈາກສະພາບສິ່ງແວດລ້ອມ ທີ່ສຸດໂຂ້ມລົງ ຕໍ່ ຊີວິດການເປັນຢູ່ ການພົວພັນໃນສັງຄົມ, ແລະ ການເຂົ້າຮ່ວມທາງເສດຖະກິດ ແມ່ນຍັງຈຳກັດ ຫຼາຍ. ບົດສຶກສາສາກົນທີ່ມີຢູ່ໃຫ້ເຫັນວ່າ ໃນຫຼາຍໆປະເທດມີປະກົດການ ແບງແຍກເພດ, ຄວາມຮຸນແຮງທາງເພດ ໃນ ສະຖານທີ່ເຮັດວຽກ, ມີຄວາມບໍ່ເໝາະສົມໃນກິດຈະກຳການຕະຫຼາດ, ແລະ ຄວາມສຽງດ່ານ ສຸຂະພາບ. ການປະເມີນ ທີ່ມີຢູ່ ຊຶ່ງໃຫ້ເຫັນວ່າ ບັນດາລະບຽບກົດໝາຍຂອງ ສປປ ລາວ ໃນຂົງເຂດການຄ້າ ແລະ ການລົງທຶນແມ່ນ ມີຄວາມເປັນ ກາງທາງເພດ, ແຕ່ແຜນການປັບປຸງກົດໝາຍສິ່ງເສີມການລົງທຶນ ແລະ ການຮ່າງແຜນດຳເນີນງານດ້ານການສິ່ງເສີມການ ດຳເນີນທຸລະກິດ ທີ່ມີຄວາມຮັບຜິດຊອບຕໍ່ສັງຄົມ ຄວນນຳໃຊ້ຂໍ້ມູນດ່ານເພດ ແລະ ປຶກສາຫາລືກັບຕົວແທນ ທີ່ມີເພດຍິງ ເປັນຜູ້ບໍລິຫານຕົນຕໍ່.

3.6 ການເງິນເພື່ອການຄ້າໃນ ສປປ ລາວ

ການປັບປຸງການບໍລິການເງິນເພື່ອການຄ້າໃຫ້ດີຂຶ້ນເປັນພາກສ່ວນທີ່ຕັດແຍກບໍ່ໄດ້ຂອງຂະແໜງການຄ້າພາຍນອກທີ່ ມີການແຂ່ງຂັນກັນ

104. ລະບົບການເງິນຂອງ ສປປ ລາວ ແມ່ນປະກອບດ້ວຍສະຖາບັນການເງິນທີ່ຂ້ອນຂ້າງຫຼາຍ, ເຊິ່ງຫຼາຍແຫ່ງກໍ່ມີການ ໃຫ້ບໍລິການດ້ານການເງິນເພື່ອການຄ້າ. ມີທະນາຄານ ແລະ ສາຂາ/ທອງການຜູ້ຕາງໜ້າຕ່າງປະເທດຫຼາຍກວ່າ 30 ແຫ່ງ ທີ່ດຳເນີນທຸລະກິດຢູ່ໃນ ສປປ ລາວ, ໃນນັ້ນມີທະນາຄານທຸລະກິດຂອງລັດ 3 ແຫ່ງ ແລະ ທະນາຄານເອກະຊົນ 7 ແຫ່ງ, ນັບລວມທັງທະນາຄານລູກ ແລະ ສາຂາຂອງທະນາ ຄານຕ່າງປະເທດ ທີ່ ທອງການຜູ້ຕາງໜ້າຂອງທະນາຄານສາກົນ. ຢ່າງໃດກໍ່ຕາມ, ທະນາຄານຂອງລັດມີສ່ວນແບງຕະຫຼາດທີ່ສຳຄັນ, ມີເກືອບເຄິ່ງໜຶ່ງຂອງກະແສເງິນກູ້ແລະສອງສ່ວນ ສາມຂອງຊັບສິນ. ທະນາ ຄານທີ່ໃຫຍ່ທີ່ສຸດຂອງປະເທດ ຄື ທະນາຄານການຄ້າຕ່າງປະເທດ ຂອງ ລາວ BCEL, ຍັງເປັນ ທະນາ ຄານການຄ້າທີ່ໃຫຍ່ທີ່ສຸດ. ທັງເງິນກູ້ແລະເງິນຝາກຂອງລະບົບທະນາຄານໄດ້ຂະຫຍາຍຕົວຢ່າງວ່ອງໄວໃນທ້າຍ ຊຸມປີ 2010, ຄຽງຄູ່ກັບການຂະຫຍາຍຕົວຂອງເສດຖະກິດຢ່າງວ່ອງໄວ. ເຖິງຢ່າງໃດກໍ່ຕາມ, ການເຕີບໂຕຂອງເງິນກູ້ໄດ້ ຫຼຸດລົງໃນທາມກາງຄວາມກັງວົນຈາກການຄວບຄຸມດູແລຂອງລັດ, ການຜະເຊີນກັບຄວາມສຽງທີ່ເພີ່ມຂຶ້ນດ້ານອັດຕາ ແລກປ່ຽນຂອງທະນາຄານ ແລະ ການແຜ່ລະບາດຂອງໂຄວິດ-19. ປະ ມານເຄິ່ງໜຶ່ງຂອງປະຊາກອນຜູ້ໃຫຍ່ແມ່ນຢູ່ໃນ ລະບົບການທະນາຄານຕາມຮູບແບບ, ແຕ່ບໍ່ດົນມານີ້, ບັນ ດາສະຖາບັນການເງິນໄດ້ພັດທະນາການບໍລິການທາງເອເລັກ ໂຕຣນິກ, ລວມທັງການທະນາຄານທາງເອເລັກໂຕຣນິກ e-banking ແລະ ກະເປົາເງິນທາງເອເລັກໂຕຣນິກ e-wallet, ເພື່ອດຶງດູດເອົາປະຊາກອນທີ່ເຂົາເຈົ້າຍັງບໍ່ທັນໄດ້ໃຫ້ບໍລິການຢ່າງເປັນວຽກເປັນງານ. ການແຂ່ງຂັນລະຫວ່າງທະນາຄານ ມີຄວາມແຂງ ແຮງໃນຊຸມປີມໍ່ໆມານີ້ໃນສະພາບການທີ່ອັດຕາອອກເບື້ອແລະຄ່າບໍລິການທະນາຄານ, ລວມທັງເຄື່ອງມື ການເງິນຂອງການຄ້າ, ແມ່ນໄດ້ຖືກຄວບຄຸມໂດຍລະບຽບການ. ໃນດ້ານພິດຕິກຳ, ສິ່ງເຫລົ່ານີ້ກໍ່ແຕກຕ່າງກັນໄປຢ່າງ ຫຼວງຫຼາຍ ໂດຍທົ່ວໄປຕາມແຕ່ລະທະນາຄານແລະປະເພດຂອງລູກຄ້າ.

105. ການເຮັດທຸລະກຳທີ່ຕິດພັນກັບການຄ້າລະຫວ່າງປະເທດກໍ່ເພີ່ມຂຶ້ນຢ່າງໄວວາ, ສ່ວນໃຫຍ່ແມ່ນກັບຈີນ ແລະໄທ ທັງ ຂາໄປ ແລະ ຂາກັບ. ກອນການແຜ່ລະບາດພະຍາດ, ການຄ້າໄດ້ປະກອບສ່ວນຊຸກຍູ້ການຂະຫຍາຍຕົວດ້ານເສດຖະກິດ ຂອງປະເທດ, ກະຕຸ້ນຂະແໜງການຂຸດຄົ້ນ (ທອງແດງ, ໄມ), ການສົ່ງອອກໄຟຟ້ານຳຕົກ ແລະແຜນແພແຕ່ໃນລະດັບ ໜ້ອຍກວ່າ. ຈາກນັ້ນ, ການນຳເຂົ້າທີ່ຂະຫຍາຍຕົວແມ່ນລວມມີການນຳເຂົ້ານຳມັນເຊື້ອໄຟ, ອຸປະກອນປະເພດທຶນ ແລະ ສິນຄ້າອຸປະໂພກ-ບໍລິໂພກ.

106. ເນື່ອງຈາກ ສປປ ລາວ ບໍ່ໄດ້ນຳໃຊ້ການຄວບຄຸມການແລກປ່ຽນຢ່າງເຂັ້ມງວດ, ການຂາດເຂີນເງິນຕາຕ່າງປະເທດ ອາດຈະສົ່ງຜົນກະທົບຕໍ່ຜູ້ຄ້າຂາຍໃນທີ່ສຸດ. ການຈຳກັດການແລກປ່ຽນເງິນຕາຕ່າງປະ ເທດເວົ້າແບບແຕ່ເທດຫາຜົນ ກໍ່ ບໍ່ໄດ້ຫມາຍຄວາມວ່າຈະສົ່ງຜົນກະທົບຕໍ່ການສະໜອງທາງດ້ານການເງິນ(ສິນເຊື້ອ)ເພື່ອການຄ້າ. ການຄ້າ ແລະ ການ ຊຳລະເງິນພາຍໃນປະເທດແມ່ນນຳໃຊ້ເງິນຕາພາຍໃນປະເທດ (ເງິນກີບ), ແຕ່ການເຂົ້າເຖິງການແລກປ່ຽນເງິນຕາຕ່າງ

ປະເທດຜ່ານທະນາຄານ ຫຼື ສຳນັກງານແລກປ່ຽນເງິນຕາຕ່າງປະເທດທີ່ໄດ້ຮັບອະນຸຍາດ, ເພື່ອຈຸດປະສົງການນຳເຂົ້າ ຈາກຕ່າງປະເທດໃນດ້ານການແມ່ນບໍ່ຈຳກັດ. ໃນທາງກົງກັນຂ້າມ, ຕົວແທນຈຳໜ່າຍ ແລະ ທະນາຄານທີ່ໄດ້ຮັບ ອະນຸຍາດອາດຈະແລກປ່ຽນເງິນຕາຕ່າງປະເທດເປັນເງິນກີບ ເພື່ອອຳນວຍຄວາມສະດວກໃຫ້ແກ່ການຊຳລະສະສາງໃນ ທ້ອງຖິ່ນ. ນັກລົງທຶນຕ່າງປະເທດ ຢູ່ສປປ ລາວຫຼາຍຄົນ ຖືບັນຊີທັງເປັນເງິນຕາຕ່າງປະເທດ ແລະ ເງິນກີບທີ່ແລກປ່ຽນໄດ້ ເພື່ອຊຳລະສະສາງກັບຕ່າງປະເທດ. ໃນຄວາມເປັນຈິງ, ລະດັບການນຳໃຊ້ເງິນໂດລາຂອງເສດຖະກິດແມ່ນຂອນຂາງສູງ, ຍ້ອນວ່າທະນາຄານໄດ້ຮັບການຈັດຫຼາຍຄັ້ງເພື່ອການຂະຫຍາຍຕົວຂອງເຂົາ ເຈົ້າໃນຕະຫຼາດສາກົນ. ການຊຳລະ ການນຳເຂົ້າໃນທຸກສະຖານເງິນຂອງຜູ້ສົ່ງອອກຕ່າງປະເທດມາຍັງ ສປປ ລາວ ແມ່ນເປັນເລື່ອງທຳມະດາ (ເປັນເງິນໂດລາ ສະຫະລັດ, ເງິນບາດໄທ ແລະ ເງິນຢວນຈີນ). ນັບແຕ່ເລີ່ມມີການແຜ່ລະບາດຂອງໂຄວິດ-19, ຄວາມກົດດັນຕໍ່ດຸນການ ຊຳລະກັບຕ່າງປະເທດໄດ້ເພີ່ມຂຶ້ນ, ອັນໂດນຳໄປສູ່ການກົດດັນທີ່ຫຼຸດລົງຕໍ່ກັບອັດຕາແລກປ່ຽນແລະຊ່ວຍເຫຼືອລະຫວ່າງ ອັດຕາແລກປ່ຽນທາງການ ແລະ ອັດຕາແລກປ່ຽນຕາມຕະຫຼາດທົ່ວໄປ. ເງິນຕາຕ່າງປະເທດກໍເລີ່ມຊອກຍາກ, ລວມທັງ ສຳລັບພັດຮາ, ເປັນຈຸດໜຶ່ງທີ່ໄດ້ຍົກຂຶ້ນສິນທະນາໃນໜ່ວຍງານການບໍລິການທາງດ້ານການເງິນ.

107. **ທາງທະນາຄານທຸລະກິດທີ່ສຳຄັນໆ ຖືວ່າມີຜະລິດຕະພັນການເງິນເພື່ອການຄ້າໃນຫລາກຫລາຍປະເພດເພື່ອໄວ້ ຄອຍບໍລິການລູກຄ້າ.** ອັນນີ້ປະກອບມີ ຈິດຫຸມາຍສິນເຊື່ອເພື່ອການນຳເຂົ້າແລະສົ່ງອອກ, ການຊຳລະການນຳເຂົ້າແລະ ສົ່ງອອກເມື່ອໄດ້ຮັບເອກະສານຈັດສົ່ງສິນຄ້າຜ່ານລະບົບທະນາຄານ, ໃບແລກເງິນແລະການຮັບຊື້ຫຼຸດໃບແລກເງິນທີ່ມີ ເອກະສານການສົ່ງອອກ, ການໃຫ້ທຶນແບບມີໃບສັນຍາໃຊ້ໜີ້ເມື່ອໄດ້ຂາຍສິນຄ້າ (ສຳລັບສິນຄ້ານຳເຂົ້າ), ການໃຫ້ກູແກຊູ ຂາຍເພື່ອຜະລິດຂາຍໃຫ້ຜູ້ຊື້(ການເງິນກູອອນການຈັດສົ່ງ), ພັນທະບັດທະນາຄານແລະການຄ້າປະກັນ, ເຊິ່ງທັງໝົດແມ່ນ ຮູບແບບ ທາງດ້ານການເງິນເພື່ອການຄ້າແບບດັ້ງເດີມ. ທະນາຄານຕ່າງໆໄດ້ເລີ່ມສະເໜີຈັດຫາ ເງິນທຶນໃຫ້ການຄ້າແບບ ບັນຊີເປີດ(ສົ່ງມອບສິນຄ້າກອນຈຶ່ງຮັບຊຳລະຕາມທີ່ຫລັງ), ການຮັບຊື້ໜີ້ຕອງຮັບ ແລະ ການຈັດຫາທຶນແກ່ການສົ່ງອອກທີ່ ຄ້າປະກັນດ້ວຍໜີ້ຕອງຮັບ.

108. **ການນຳໃຊ້ສິ່ງອຳນວຍຄວາມສະດວກດ້ານການເງິນເພື່ອການຄ້າສຳລັບບໍລິສັດທ້ອງຖິ່ນແມ່ນຍັງຈຳກັດ.** ບໍລິສັດ ຕ່າງປະເທດທີ່ດຳເນີນທຸລະກິດຢູ່ໃນ ສປປ ລາວ ໃຊ້ການບໍລິການຕ່າງໆດ້ານການເງິນທີ່ທະນາຄານຕ່າງປະເທດທີ່ຕັ້ງ ຢູ່ໃນທ້ອງຖິ່ນ ຫຼື ຢູ່ປະເທດຕົ້ນທາງເປັນຜູ້ຈັດຫາໃຫ້. ບັນດາບໍລິສັດຂອງລາວບໍ່ຄອຍມີການຮັບການຊ່ວຍເຫຼືອທາງການ ເງິນແບບສະໄໝໃໝ່ຂອງລະບົບທະນາຄານພໍປານໃດ. ມີຫຼາຍເຫດຜົນສຳລັບເລື່ອງນີ້. ອີງຕາມຂະໜາດຂອງເສດຖະກິດ, ມີໂອກາດຫຼາຍກວ່າທີ່ພໍຄ້າຂອງ ສປປ ລາວ ຈະເປັນວິສາຫະກິດຂະໜາດນ້ອຍ ແລະ ຂະໜາດກາງ. ສຳລັບການນຳເຂົ້າ ສິນຄ້າອຸປະໂພກແລະບໍລິໂພກ, ຕົວຢ່າງ, ພໍຄ້າທ້ອງຖິ່ນຈຳນວນຫຼາຍແມ່ນອີງໃສ່ການພົວພັນທີ່ໄດ້ສ້າງມາກັບຜູ້ຂາຍຢູ່ ຕ່າງປະເທດເພື່ອໃຫ້ໄດ້ຮັບສິນເຊື່ອຈາກຜູ້ສະໜອງໂດຍກົງ, ເຖິງແມ່ນວ່າບໍ່ແມ່ນເງື່ອນໄຂທີ່ດີທີ່ສຸດ. ຢ່າງໃດກໍຕາມ, ສິນ ເຊື່ອຂອງຜູ້ສະໜອງແມ່ນບໍ່ມີຢູ່ຕະຫລອດ. ເມື່ອບໍ່ມີຄວາມສຳພັນດັ່ງກ່າວ, ຜູ້ສົ່ງອອກໄປ ສປປ ລາວ ອາດຈະພຽງແຕ່ຂໍ ໃຫ້ຈ່າຍເປັນເງິນສົດລວງໜ້າກອນການຈັດສົ່ງກໍໄດ້, ສະນັ້ນ ຈຶ່ງເທົ່າກັບເປັນການບັງຄັບໃຫ້ຜູ້ນຳເຂົ້າຈາກລາວມີການຊຳ ລະກອນລວງໜ້າ. ກົງກັນຂ້າມ, ຜູ້ສົ່ງອອກ ຂະໜາດນ້ອຍຂອງລາວທີ່ມີອຳນາດດ້ານຕະຫຼາດໜ້ອຍກໍປະສົບກັບຄວາມ ຫຍຸ້ງຍາກໃນການຈະໄດ້ຮັບຊຳລະໃຫ້ທັນເວລາ, ລັກສະນະການຈັດຕຽມຜູ້ສະໜອງ-ຜູ້ຊື້ທີ່ມີຢູ່ແລວແບບດັ້ງເດີມ ບໍ່ໄດ້ ໝາຍຄວາມວ່າ ຈະບໍ່ມີຄວາມຕ້ອງການຄວາມຊ່ວຍເຫຼືອດ້ານການເງິນເພື່ອການຄ້າ ທີ່ມີປະສິດທິພາບ ແລະ ມີບໍລິມາດ ທີ່ສູງຂຶ້ນ. ໂຮງງານຕັດຫຍິບ, ກະສິກຳ ແລະ ການປຸງແຕ່ງກະສິກຳ ແມ່ນມີຄວາມຕ້ອງການເຄື່ອງມືທາງການເງິນດ້ານການ ຄ້າທີ່ທັນສະ ໄໝກວ່າ, ລາຄາຖືກກວ່າ ແລະ ມີປະສິດທິພາບຫຼາຍຂຶ້ນ ເພື່ອສະໜັບສະໜູນການຂະຫຍາຍຕົວໄປສູ່ນາໆ ປະເທດ.

109. **ບັນດາບໍລິສັດຂະໜາດນ້ອຍປະສົບກັບສິ່ງທ້າທາຍ ໃນການເຂົ້າເຖິງເຄື່ອງມືການເງິນເພື່ອການຄ້າທີ່ມີຢູ່.** ໜຶ່ງໃນ ເຫດຜົນຕົ້ນຕໍທີ່ສະຖາບັນການເງິນອາດເຖິງໃນການອະທິບາຍເຫດຜົນຂອງການນຳໃຊ້ ຄວາມຊ່ວຍເຫຼືອດ້ານການເງິນ ເພື່ອການຄ້າຊຶ່ງຍັງມີບໍ່ຫລາຍ ແມ່ນການຂາດການກະກຽມການຮອງຂໍເງິນທຶນແລະລະດັບຈຳກັດຂອງຄວາມຮູ້ທາງດ້ານ ການເງິນຂອງບໍລິສັດ. ສິ່ງນີ້ກົດກັນບໍ່ໃຫ້ເຂົາເຈົ້າກຳນົດຄວາມຕ້ອງການຂອງເຂົາເຈົ້າຢ່າງຖືກຕ້ອງເໝາະສົມ ແລະຕອບ ສະຫນອງຄວາມຕ້ອງການສຳລັບຄຳຮອງຂໍທຶນ, ເຊິ່ງປະກອບມີ ຂໍ້ມູນການຮູ້ຈັກລູກຄ້າຂອງຕົນທັງໃຫ້ສາມາດລະບຸແລະ ພິສູດຕົວຕົນໄດ້, ການເກັບຮັກສາປຶ້ມບັນທຶກ, ການນຳສະເໜີການບັນທຶກການຈ່າຍອາກອນທີ່ເປັນປັດຈຸບັນຫຼືບັນທຶກ ການຊຳລະອາກອນ, ໃບເກັບເງິນທີ່ຍອມຮັບຮູ້ໄດ້ ແລະເອກະສານທາງການອື່ນໆຫຼື ກຳມະສິດ ຂອງ ຫລັກຊັບຄ້າປະກັນ ແລະການຄ້າປະກັນຕ່າງໆ. ບໍລິສັດຈຳນວນໜ້ອຍ ຈະມີຄວາມຮູ້ກ່ຽວກັບເຄື່ອງມືທາງດ້ານການເງິນເພື່ອການຄ້າທີ່ມີຢູ່ ພ້ອມກັບການດຳເນີນການຂອງສິ່ງເຫລົ່ານີ້. ໃນທ້ອງຖິ່ນແມ່ນມີການໃຫ້ບໍລິການທຸລະກິດສຳລັບການກະກຽມປະກອບ ຄຳຮອງ, ແຕ່ການບໍລິການດັ່ງກ່າວແມ່ນມີລາຄາແພງເກີນໄປໃນເງື່ອນໄຂທີ່ລູກຄ້າຍັງມີຂະໜາດນ້ອຍໂດຍສະເລ່ຍ ແລະ ການຮອງຂໍເງິນທຶນທີ່ມີຄວາມເປັນໄປໄດ້ກໍຍັງບໍ່ທັນມີຫລາຍ. ໃນເບື້ອງຂອງເຂົາເຈົ້າ, ບັນດາບໍລິສັດແລະອົງການຈັດຕັ້ງ ວິຊາຊີບໄດ້ມີຂໍ້ໂຕ້ແຍງວ່າລູກຄ້າ (ພໍຄ້າ) ຜະເຊີນກັບ ອັດຕາດອກເບ້ຍແລະຄວາມບໍລິການສູງໃນພາກປະຕິບັດ ແລະການ ໃຫ້ກູຢືມທີ່ອີງໃສ່ຫຼັກຊັບທີ່ເປັນລະບົບ. ໃນດ້ານການເງິນ, ໄດ້ມີການສະເໜີໃຫ້ພິຈາລະນາແລວກຽວກັບຮູບແບບໃໝ່ສຸດ ຂອງການເງິນເພື່ອການຄ້າ, ເຊັ່ນ: ສິນເຊື່ອໝູນວຽນທຸລະກິດ/ຄູຄ້າ ແລະການຮັບຊື້ໜີ້ຕອງຮັບ, ແຕ່ສິ່ງເຫລົ່ານີ້ແມ່ນຍັງບໍ່ ທັນໄດ້ມີການນຳສະເໜີ ແລະ ທັງບໍ່ໂດນຳໃຊ້ຢ່າງເປັນລະບົບ.

110. **ຂໍ້ຈຳກັດດ້ານຄວາມຕ້ອງການແລະການສະໜອງ ໃນການເຂົ້າເຖິງການເງິນເພື່ອການຄ້າ.** ໃນດ້ານການສະໜອງ, ຄວາມຮູ້ໃນການບໍລິການທຸລະກຳລະຫວ່າງປະເທດສະໄໝໃໝ່ ແລະການບໍລິຫານຄວາມສູງ, ໂດຍສະເພາະສຳລັບສິນ

ເຊື່ອໝູນວຽນທຸລະກິດ/ຄູ່ຄ້າ (ການຈັດຫາທຶນໃຫ້ຕ່ອງໂສ້ການສະໜອງກໍາຄືຜູ້ສະໜອງ) (ເຊິ່ງລວມເອົາທັງການໃຫ້ຜູ້ຜະລິດ ຫລືຈຳໜ່າຍກູ້ເງິນໂດຍຂາຍໜີ້ຕ່ອງຮັບ), ແມ່ນບໍ່ແຜ່ຫຼາຍໃນບັນດາທະນາຄານທອງຖິ່ນທີ່ມີຢູ່. ເມື່ອທະນາຄານໄດ້ຮັບ ການຍື່ນຄຳຮ້ອງທີ່ກະກຽມບໍ່ໄດ້ຕາມແບບ ແຜນເພື່ອຂໍສິນເຊື່ອ, ພວກເຂົາເຈົ້າມັກຈະເລືອກທີ່ຈະສະເໜີເງິນເບີກເກິນ ບັນຊີແລະເງິນທຶນໝູນວຽນໄລ ຍະສັ້ນປະເພດວົງເງິນກູ້ຢືມແບບໝູນວຽນ(ໃຊ້ແລວຍີມໄໝ), ຂຶ້ນກັບການໄດ້ຮັບຫຼັກຊັບ ຄຳປະກັນ. ອັນນີ້ເປັນການຫຼຸດຜ່ອນຄ່າໃຊ້ຈ່າຍໃນການບໍລິຫານຂອງເຂົາເຈົ້າ. ລູກຄ້າປະຈຳຈຳນວນຫຼາຍມີການຮູ້ອ່ຳ ທຶນໝູນວຽນແບບເອົາ 'ດວນ' ເຊິ່ງເປັນການຈຳກັດຄວາມມີໄຫວພິບຂອງທະນາຄານໃນການເຈລະຈາສິນເຊື່ອການຄ້າອັນ ໃຫມ, ມັນເປັນເລື່ອງງ່າຍກວ່າທີ່ທະນາຄານຈະສະເໜີໃຫ້ເງິນເບີກເກິນບັນຊີ ຫຼືໃຫ້ທຶນໝູນວຽນໃນວົງເງິນສິນເຊື່ອສູງສຸດ. ຢ່າງໃດກໍຕາມ, ສິ່ງເຫຼົ່ານີ້ແມ່ນຮູບແບບການປະກອບທຶນທີ່ແພງກວ່າສຳລັບທັງທະນາຄານແລະລູກຄ້າ. ການເງິນເພື່ອ ການຄ້າທີ່ມີໂຄງສ້າງ, ເຊິ່ງໃຊ້ການຄຳປະກັນ ແລະ ການບັນເທົາຄວາມສູງເຊັ່ນດຽວກັນກັບເຕັກນິກການປະຢັດເງິນສິດ ຫຼື ການເພີ່ມປະສິດທິພາບຂອງການຖືເງິນສິດໃຫ້ເໝາະ, ແມ່ນບໍ່ຄ່ອຍໄດ້ໃຊ້. ໃນດ້ານຄວາມຕ້ອງການ, ວິສາຫະກິດໄດ້ ໂຕ້ແຍ້ງວ່າການຮ້ອງຂໍໃຫ້ມີການກູ້ຢືມທີ່ອີງ ໃສ່ຫຼັກຊັບຄຳປະກັນທີ່ເປັນລະບົບ ເປັນການຈຳກັດຄວາມສາມາດໃນການກູ້ ຢືມຂອງເຂົາເຈົ້າ. ຫຼັກຊັບຄຳປະກັນແມ່ນມັກຈະເອົາມາເຮັດການຄຳປະກັນໃນການສ້າງຕັ້ງບໍລິສັດແລະສ້າງຕັ້ງໂຮງງານ. ເງິນສິດ ແລະ ຫລັກຊັບຄຳປະກັນທີ່ເປັນດິນກໍຂາດແຄນ; ເຖິງແມ່ນວ່າບໍລິສັດເງິນທຶນສາກົນ IFC ໄດ້ສົ່ງເສີມການສ້າງຕັ້ງ ບອນຈິດທະບຽນສັງຫາລິມະຊັບ(ຫຼັກຊັບທີ່ສາມາດເຄື່ອນຍ້າຍໄດ້), ແຕ່ໃນທາງປະຕິບັດການໃຫ້ກູ້ຢືມແບບອີງໃສ່ສັງຫາລິ ມະຊັບແມ່ນບໍ່ມີເລື່ອຍປານໃດ, ດັ່ງທີ່ໄດ້ບັນຍາຍໄວ້ຂ້າງລຸ່ມນີ້.

111. ການນຳໃຊ້ຈົດໝາຍສິນເຊື່ອທີ່ຍັງຈຳກັດ. ໃນຂະນະທີ່ຈົດໝາຍສິນເຊື່ອ ສາມາດອອກໄດ້ໂດຍທະນາຄານ ທອງຖິ່ນ, ແຕ່ການນຳໃຊ້ກໍຍັງບໍ່ກວ້າງຂວາງ. ຈົດໝາຍສິນເຊື່ອສວນຫຼາຍແມ່ນຜູ້ສະໜອງຢູ່ຕ່າງປະເທດ ຫຼືເຈົ້າຂອງ ໂຮງງານໃນທອງຖິ່ນເປັນຜູ້ຮຽກຮ້ອງຕ້ອງການ. ການຮັບຮູ້ເຖິງຄວາມສູງດ້ານສິນເຊື່ອເຮັດໃຫ້ມີຄວາມຈຳເປັນໃນມີການ ປະກັນໄພຕໍ່ຈົດໝາຍສິນເຊື່ອດັ່ງກ່າວ, ດັ່ງນັ້ນ, ຈຶ່ງມີຜົນຕໍ່ຄ່າໃຊ້ຈ່າຍລວມຂອງການສ້າງບໍລິການຄວາມຊ່ວຍເຫລືອ ທາງການເງິນແບບນີ້. ຂະບວນການສວນໃຫຍ່ກໍແມ່ນຍັງເຮັດດ້ວຍມືແລະຫຍຸ້ງຍາກແບບໃດແບບໜຶ່ງ; ມັນຂຶ້ນກັບ ເອກະສານທີ່ຂອນຂ້າງມີຈຳນວນຫຼວງຫຼາຍ, ເນື່ອງຈາກສະພາບບໍ່ມີຊາຍແດນຕິດທະເລຂອງ ສປປ ລາວ (ສະນັ້ນຈຶ່ງ ມີການສະສົມການຈັດສິ່ງ ແລະການຂົນສົ່ງທາງບົກ) ແລະ ການເພິ່ງພາທາເຮືອຕ່າງປະເທດ. ໃນສະພາບການນີ້, ຄ່າໃຊ້ ຈ່າຍໃນການເຮັດຈົດໝາຍສິນເຊື່ອອາດຈະສູງ. ພະຍາດໂຄວິດ-19 ໄດ້ເຮັດໃຫ້ບັນດາຊາວຄ້າຂາຍ ແລະ ທະນາຄານຢຸດ ສະງັກ, ເປັນການກົດຂວາງຊົ່ວຄາວບັນດາເອກະສານເຊິ່ງບໍ່ສາມາດທີ່ຈະຮັບ, ຈັດສິ່ງ ແລະ ແລກປ່ຽນກັນໄດ້ໃນທົ່ວພາກ ພື້ນ. ຄວາມແຜ່ຫຼາຍຂອງການຂົນສົ່ງທາງບົກເຂົ້າມາຍັງ ສປປ ລາວ, ທຽບກັບການຂົນສົ່ງທາງທະເລ, ອາດອະທິບາຍ ວ່າເປັນຫຍັງເອກະສານການຂົນສົ່ງຈຶ່ງຂາດແຄນໃນບາງກໍລະນີ. ເຊັ່ນດຽວກັນກັບສິ່ງອຳນວຍຄວາມສະດວກດ້ານການ ຄ້າອື່ນໆສວນຫລາຍ, ການເປີດຈົດໝາຍສິນເຊື່ອແມ່ນຕ້ອງມີຫຼັກຊັບ ຄຳປະກັນ. ໃນດ້ານຫຼັກການ, ຫລັກຊັບຄຳປະກັນ ຕົ້ນຕໍໃນຈົດໝາຍສິນເຊື່ອກໍຄືຕົວສິນຄ້າເອງ. ເຖິງວ່າຈະມີສິ່ງດັ່ງກ່າວ, ບັນດາທະນາຄານຫລັກແມ່ນຕ້ອງການຫຼັກຊັບຄຳ ປະກັນທີ່ເປັນວັດຖຸ ແລະ ເງິນສິດ, ດັ່ງນັ້ນຈຶ່ງມີຄວາມເປັນໄປໄດ້ໃນການຫຼຸດຜ່ອນຈຳນວນລູກຄ້າທີ່ມີທາແຮງ. ຊັບສິນຕ່າງ ໆໄດ້ຖືກນຳໃຊ້, ອາດຈະເປັນສັງຫາລິມະຊັບ (ຕົວຢ່າງ, ອຸປະກອນ, ສິນຄ້າໃນສາງ), ແຕ່ມັກຈະເປັນເງິນສິດຫລາຍກວ່າ ແລະທີ່ດິນກໍເປັນຫຼັກຊັບທີ່ບໍ່ຄຸ້ນຄົງໄດ້, ເຮັດໃຫ້ເຈົ້າໜີ້ມີຄວາມປອດໄພເພື່ອໃຫ້ປະຕິບັດຕາມການຄຳປະກັນດັ່ງກ່າວ ໃນກໍລະນີການບໍ່ສາມາດໃຊ້ໜີ້ໂດຍອນມີໜີ້ສິນເກິນຕົວ.¹⁴ ການປ່ອຍສິນເຊື່ອທີ່ອີງໃສ່ຫຼັກຊັບຫຼືການສ້າງໃຫ້ມີຈົດໝາຍ ສິນເຊື່ອຂຶ້ນມາໃຊງແມ່ນສົມເຫດສົມຜົນຍອນວ່າການຊຳລະຄືນເງິນກູ້ມັກຈະຊາ ທຽບກັບຕາ ຕະລາງການຊຳລະຄືນ ແລະ ວ່າໃນກໍລະນີຂອງຈົດໝາຍສິນເຊື່ອ, ການໄດ້ສິນຄ້າຄືນມາແມ່ນເຮັດໄດ້ຍາກໃນກໍລະນີເກີດຂໍ້ຂັດແຍ້ງເນື່ອງຈາກ ຂາດປະສິບການທາງດ້ານຕຸລາການກ່ຽວກັບກໍລະນີດັ່ງກ່າວ.

112. ກົນໄກການຈັດຫາເງິນທຶນໃຫ້ການຄ້າທີ່ມີປະສິດທິພາບ ແລະ ມີຕົ້ນທຶນຖືກກວ່າເກົ່າແມ່ນມີຄວາມຈຳເປັນຕໍ່ຄວາມ ສາມາດໃນການແຂ່ງຂັນຂອງ ສປປ ລາວ ໂດຍສະເພາະສຳລັບຜູ້ສົ່ງອອກ. ໃນປັດຈຸບັນ, ຄ່າໃຊ້ຈ່າຍສິນເຊື່ອທີ່ສູງທາງ ດ້ານການເງິນ ຂອງຜູ້ນຳເຂົ້າແລະຜູ້ສົ່ງອອກແມ່ນເປັນຂໍ້ຈຳກັດຕໍ່ການຜະລິດເພື່ອໃຫ້ສາມາດແຂ່ງຂັນໄດ້ໃນ ສປປ ລາວ. ລະບົບປັດຈຸບັນນີ້ ມີທັງທາງຈະບໍ່ຍື່ນຍິ່ງ ຖ້າ ສປປ ລາວ ປາດຖະໜາຢາກຂະຫຍາຍຂະແໜງການຄ້າ, ໂດຍສະເພາະໃນ ຂົງເຂດຕັດຫຍິບ, ອາຫານຈາກກະສິກຳ ແລະ ອຸດສາຫະກຳເບົາອື່ນໆທີ່ມີອະນາຄົດດີ. ລະບົບທີ່ອີງໃສ່ການໃຫ້ກູ້ຢືມທຶນ ໝູນວຽນໃນອັດຕາທີ່ສູງແມ່ນບໍ່ເໝາະສົມກັບການນຳເຂົ້າ ແລະການສົ່ງອອກທີ່ມີບໍລິມາດຫລາຍ, ເຊິ່ງອາດຈະຮຽກຮ້ອງ ໃຫ້ມີການຈັດຕັ້ງການແລະການຮັບປະກັນດ້ານການເງິນຂອງລະບົບຕ່ອງໂສ້ການຜະລິດ(ສິນເຊື່ອໝູນວຽນທຸລະກິດ), ແທນທີ່ຈະເປັນການໃຫ້ກູ້ຢືມເປັນກອນແບບທັນທີ. ການນຳເຂົ້າ ແລະ ສົ່ງອອກສິນຄ້າໃນບໍລິມາດຫລາຍກໍຍອມຕ້ອງການ ເງິນທຶນໃນບໍລິມາດຫລາຍ, ມີຜິດດຽງຕໍ່(ລະຫວ່າງເງິນຍືມກັບມູນຄ່າຊັບສິນຄ້າປະ ກັນ). ລະບົບການໃຫ້ກູ້ຢືມແມ່ນມີ ຄວາມລຳອ້າງຕໍ່ກັບວິສາຫະກິດທີ່ບໍ່ມີທີ່ດິນ, ບໍ່ມີເງິນສິດເພື່ອສົ່ງສິນຄ້າໄປປຸງແຕ່ງຢູ່ນອກປະເທດ, ເຊັ່ນ: ບັນດາບໍລິສັດທີ່ ເປັນແບບສະບັບຂອງປະເທດອື່ນ, ໃນບັນດາທຸລະກິດປະເພດອາຫານປຸງແຕ່ງ, ເຄື່ອງຕັດຫຍິບ ແລະ ອຸດສາຫະກຳເບົາ. ໃນປັດຈຸບັນ, ຜູ້ຜະລິດຢູ່ໃນພື້ນທີ່/ທອງຖິ່ນຈຳນວນໜຶ່ງແມ່ນອີງໃສ່ການໃຫ້ຄວາມຊ່ວຍເຫລືອຈາກເຈົ້າຂອງຕ່າງປະເທດ ຂອງເຂົາເຈົ້າ ຫຼື ອີງ ໃສ່ທະນາຄານຕ່າງປະເທດຂອງພວກເຈົ້າຂອງເຫລົ່ານີ້. ບໍລິສັດປະຈຳທອງຖິ່ນທີ່ເພິ່ງພາອາໄສການ ເງິນເພື່ອການຄ້າໃນທອງຖິ່ນຢ່າງເຕັມທີ່, ເມື່ອຊອກຫາໄດ້, ໃນລາຄາທີ່ແພງກວ່າ ອາດຈະມີຄວາມເສຍປຽບ.

14. ໃນຊຸມມືມັ້ງໆມານີ້, ອົງການການເງິນສາກົນ (IFC, ກຸ່ມທະນາຄານໂລກ) ໄດ້ເຮັດວຽກທີ່ຊ່ວຍໃຫ້ SMEs ໄດ້ຮັບການຊ່ວຍເຫລືອດ້ານການເງິນທີ່ເປັນຂໍ້ສວດຫຼາຍຂຶ້ນໂດຍ ການຊ່ວຍສ້າງຕັ້ງການຈັດທະບຽນສັງຫາລິມະຊັບ(ຊັບເຄື່ອນທີ່ໄດ້)ແບບອອນລາຍ. ການຈັດທະບຽນໄດ້ເຮັດໃຫ້ຜູ້ກູ້ຢືມສາມາດໄດ້ຮັບການຊ່ວຍເຫລືອດ້ານການເງິນທີ່ເປັນຂໍ້ສວດ ດັ່ງກ່າວຢ່າງງ່າຍດາຍໂດຍການເອົາອຸປະກອນແລະສິນຄ້າໃນສາງເປັນຫຼັກຊັບປະກັນ, ແທນທີ່ຈະແມ່ນໃບຕາດິນແລະຊັບສິນເພື່ອ ເປັນຫຼັກຊັບຄຳປະກັນ. ໃນຂະນະທີ່ໃບຕາດິນແລະ ຊັບສິນຍັງຄົງເປັນສິ່ງຕ້ອງການ, ແຕ່ SMEs ຈຳນວນຫຼາຍພັດບໍ່ໄດ້ເປັນເຈົ້າຂອງທີ່ດິນບອນທີ່ມີການດຳເນີນກິດຈະກຳທາງເສດຖະກິດ.

113. ຜູ້ເຊື່ອມໂຍງທີ່ປະສົບຜົນສໍາເລັດໃນການຄ້າລະຫວ່າງປະເທດ ຍັງແມ່ນປະເທດທີ່ໄດ້ຫຼຸດຜ່ອນຕົ້ນທຶນທາງດ້ານການເງິນຂອງການນໍາເຂົ້າແລະສົ່ງອອກ. ເຂົາເຈົ້າໂດນນໍາໃຊ້ຈົດໝາຍສິນເຊື່ອ, ການເງິນຕອງໂສການຜະລິດ(ຈັດຫາທຶນໃຫຍ່ສະໜອງ), ການຂາຍໜີ້ຕອງຮັບອອກ(factoring), ການສະຫລະສິດໃນໜີ້ທີ່ຈະຕອງໄດ້ຮັບເພື່ອແລກກັບເງິນສົດແບບມອບເໝົາ(forfeiting) ແລະ ການປະກັນໄພສິນເຊື່ອ, ເຊິ່ງທັງໝົດນີ້ມີຄວາມກ່ຽວພັນໜ້ອຍກວ່າ ແລະ ຖືກນໍາໃຊ້ບໍ່ເຕັມສວນຢູ່ ສປປ ລາວ. ຜະລິດຕະພັນເຫຼົ່ານີ້ຈໍານວນຫຼາຍແມ່ນອີງໃສ່ການຄ້າປະກັນ, ການບັນເທົາຄວາມສູງຕໍ່ການຊໍາລະເງິນລະຫວ່າງຜູ້ຊື້ແລະຜູ້ຂາຍແລະການຊ່ວຍເຫລືອທາງການເງິນອື່ນໆທີ່ບໍ່ແມ່ນການກູ້ຢືມ. ລະບົບປັດຈຸບັນທີ່ອີງໃສ່ການໃຫ້ກູ້ຢືມທີ່ມີຫຼັກຊັບຄໍາປະກັນແມ່ນບໍ່ມີປະສິດທິພາບ, ເປັນການນໍາໃຊ້ສິ່ງທີ່ມີໃນໄປສະຫລຸບຊັບສົມບັດຂອງທະນາຄານຫຼາຍເກີນໄປເມື່ອທຽບກັບລະບົບການຄ້າປະກັນການຈາຍເງິນ ແລະ ການບັນເທົາ ແລະບໍ່ໄດ້ຮັບຮູ້ລັກສະນະທີ່ມີຄວາມສູງຕໍ່າຂອງການເງິນເພື່ອການຄ້າ. ທາງເລືອກສໍາລັບບັນຫານີ້ມີຢູ່, ເຊັ່ນ: ການຮັບຊື້ໜີ້ ຫຼືໂດຍທົ່ວໄປກໍ່ໃຫ້ມີການເຂົ້າມາຊ່ວຍເລື້ອຍໆໃນການບໍລິຫານຈັດການເງິນໃຫ້ກັບທຸລະກິດໃນທັງໝົດລະບົບຕອງໂສການຜະລິດ, ເພື່ອແນໃສ່ນໍາໃຊ້ໃຫດີທີ່ສຸດຮອບວຽນເງິນສົດຂອງບໍລິສັດ ແລະ ຊັບພະຍາກອນໃນໄປສະ ຫລຸບຊັບສົມບັດຂອງທະນາຄານ. ຄາໃຊ້ຈ່າຍໃນການດໍາເນີນການກັບຈົດໝາຍສິນເຊື່ອສາມາດຫຼຸດລົງໄດ້ໂດຍນໍາໃຊ້ບຸກຄະລາກອນທີ່ມີຄຸນວຸດທິ, ເອກະສານມາດຕະຖານແລະເຕັກນິກເຄິ່ງດິຈິຕອນ. ການປະກັນໄພສິນເຊື່ອກໍ່ແມ່ນຮູບແບບທີ່ມີມຶມກັນ ຂອງການເງິນເພື່ອການຄ້າ ທີ່ບໍ່ແມ່ນຂອງທະນາຄານ ເຊັ່ນດຽວກັນ. ບໍລິສັດທີ່ມີຂໍ້ຈໍາກັດດ້ານເງິນສົດບໍ່ມີຄວາມສົນໃຈຫຼືຄວາມຊຽງຂຽນໃນການເປັນນາຍທະນາຄານສໍາລັບບໍລິ ສັດຄູ່ຮວມຂອງພວກເຂົາເຈົ້າ, ດັ່ງນັ້ນພວກເຂົາຈຶ່ງປະສົງຈະປະກັນໄພຄວາມສູງຂອງຕົນ. ສິ່ງນີ້ເກີດຂຶ້ນທົ່ວໄປໃນຕະຫລາດການເງິນເພື່ອການຄ້າ. ປະມານ 2 ພັນຕື້ໂດລາຂອງກະແສການປະກັນໄພສິນເຊື່ອໄລຍະສັ້ນແມ່ນໄດ້ຖືກບັນທຶກໄວ້ໃນແຕ່ລະປີ, ສວນຫຼາຍຈາກການໃຫ້ກູ້ຢືມລະຫວ່າງບໍລິສັດ SME, ອີງຕາມ ສະຫະພາບກຸງເບີນ Berne Union, ສະມາຄົມຂອງອົງການສິນເຊື່ອເພື່ອການສົ່ງອອກແລະຜູ້ປະກັນໄພເອກະຊົນ.

114. ທາງເລືອກທີ່ດີທີ່ສຸດ ຂອງຊາວຄ້າຂາຍບາງທິອາດຈະມີການສົນທະນາຢ່າງເປີດເຜີຍລະຫວ່າງອົງ ການສິດອໍານາດ, ພໍ່ຄ້າຊາວຂາຍ ແລະ ນາຍທະນາຄານ. ດັ່ງນັ້ນຂໍ້ດີແລະຂໍ້ເສຍຂອງແຕ່ລະຮູບແບບຂອງການເງິນເພື່ອການຄ້າ (ຈົດໝາຍສິນເຊື່ອ, ການຈັດຫາທຶນໂດຍອາໄສໜີ້ຕອງຮັບ, ເງິນກູ້ການຄຸງ, ການປະກັນໄພສິນເຊື່ອ) ອາດສາມາດທີ່ຈະໄດ້ຮັບການພິນິດພິຈາລະນາເບິ່ງ ແລະປຽບທຽບກັບການພິຈາລະນາທີ່ກວ້າງກວ່າ (ການປົກປ້ອງຄວາມສູງຈາກການເພັງຕົງຂອງອັດຕາແລກປ່ຽນເງິນຕາຕາງປະເທດ). ເຖິງຢ່າງໃດກໍ່ຕາມ, ການນຳເອົາມາດຕະການແກ້ໄຂດ້ານການເງິນເພື່ອການຄ້າແບບໃໝ່ອັນໄດ້ອັນຫຼົງມາໃຊ້ຈະຮຽກຮອງໃຫ້ມີການສຶກສາຮຽນຮູ້ກອນທາງດ້ານການເງິນ ໂດຍບັນດາບໍລິສັດການຄ້າແລະ ທະນາຄານ, ເຊິ່ງອາດຈະສົມທົບກັບບັນດາສະພາການຄຸງ, ທະນາຄານກາງ, ບັນດາກະຊວງທີ່ກ່ຽວຂ້ອງ ແລະ ບາງທິອົງການສາກົນທີ່ສໍາພັນກັນ. ຕົວຢ່າງ, ການຈັດຫາທຶນໂດຍໃຊ້ໜີ້ຕອງຮັບ ແລະ ໜີ້ຕອງສົ່ງ ທາງການຄຸງ ສາມາດຊ່ວຍປັບປະລິມານເງິນສົດທີ່ຂາດແຄນຂອງ SMEs ໃຫ້ມີຄວາມພໍເໝາະພໍດີ, ແຕ່ຜູ້ໃຊ້ຕອງມີຄວາມເຂົ້າໃຈກ່ຽວກັບເຕັກນິກທີ່ຂອນຂ້າງງ່າຍດ້າຍເຫຼົ່ານີ້. ຄວາມບໍ່ກົງກັນຂອງມື້ຄົບເວລາຊໍາລະລະຫວ່າງການຮັບເງິນຈາກການສົ່ງອອກ ຂອງເຂົາເຈົ້າອາດຈະເຮັດໃຫ້ເກີດບັນຫາກະແສເງິນສົດເຂົ້າ-ອອກ ທີ່ຮ້າຍແຮງ. ດັ່ງນັ້ນ, ມັນຈຶ່ງເປັນສິ່ງສໍາຄັນທີ່ຈະໃຫ້ຄວາມຮູ້ແກ້ທະນາຄານ ແລະອຸດສາຫະກໍາ ກ່ຽວກັບທາງແຮງຂອງການຈັດຫາເງິນທຶນໄລຍະສັ້ນດ້ວຍໜີ້ຕອງຮັບ ແລະ ໜີ້ຕອງສົ່ງ. ສໍາລັບຮູບແບບອື່ນໆຂອງການເງິນເພື່ອການຄ້າປະເພດການເປີດບັນຊີຂາຍເປັນເງິນເຊື່ອ (ຕິດໜີ້ສິນຄ້າກອນແລະຊໍາລະຕາມພາຍຫລັງຕາມກໍານົດ) ແລະການປະກັນໄພສິນເຊື່ອກໍ່ເປັນແບບດຽວກັນ.

115. ການສົ່ງເສີມການແກ້ບັນຫາທາງການເງິນເພື່ອການຄ້າແບບທາງເລືອກໃໝ່ຮຽກຮ້ອງໃຫ້ມີການສົນທະນາແລກປ່ຽນກັບພາກສ່ວນກ່ຽວຂ້ອງຕົ້ນຕໍ. ອັນນີ້ປະກອບມີບໍລິສັດການຄຸງແລະທະນາຄານ, ຮວມກັບສະພາການຄຸງ (ເຊິ່ງສະໜອງຫຼັກສູດລະດັບສາກົນ), ທະນາຄານກາງ, ບັນດາກະຊວງທີ່ກ່ຽວຂ້ອງແລະບາງທິອາດມີອົງການສາກົນທີ່ກ່ຽວຂ້ອງ. ການສົນທະນາສາມາດກວມເອົາບັນຫາຕໍ່ໄປນີ້:

- ກວດກາຂໍ້ດີ ແລະ ຂໍ້ເສຍຂອງການປັບປຸງລະບົບຈົດໝາຍສິນເຊື່ອເພື່ອໃຫ້ຍືດເວລາ ແລະ ຫຼຸດຕົ້ນທຶນຂອງບໍລິສັດການຄ້າ, ປຽບທຽບອັນນີ້ກັບຂໍ້ດີ ແລະ ຂໍ້ເສຍຂອງຮູບແບບທີ່ເປັນທາງເລືອກຂອງການຈັດຫາທຶນແກກການຄ້າ, ໃນສະພາບການຂອງລາວ.
- ການສົ່ງເສີມການສຶກສາຮຽນຮູ້ດ້ານການເງິນໃນ SMEs ແລະໃນບັນດາທະນາຄານກ່ຽວກັບການສ້າງໃຫ້ມີການນຳໃຊ້ຈົດໝາຍສິນເຊື່ອ, ການຈັດຫາທຶນໂດຍການຂາຍໜີ້ຕອງຮັບ, ການຈັດຫາເງິນທຶນໃຫຍ່ສະ ໜອງ (ໂດຍມີຜູ້ໃຫ້ກູ້ມາຊ່ວຍຊໍາລະຄ່າຂາຍສິນຄ້າໃຫ້ກອນໂດຍມີການຮັບຮູ້ມາຈາກຜູ້ຊື້ສິນຄ້າ) ແລະ ການປະກັນໄພສິນເຊື່ອການຄ້າ (ປະກັນຄວາມສູງຈາກການບໍ່ໄດ້ຮັບຊໍາລະເງິນຄ່າສິນຄ້າຫລືບໍລິການ); ສົ່ງເສີມການສຶກສາຮຽນຮູ້ກ່ຽວກັບລັກສະນະທີ່ມີຄວາມສູງຕໍ່າຂອງຜະລິດຕະພັນການເງິນເພື່ອການຄ້າ, ອີງຕາມເອກະສານທີ່ເປີດເຜີຍໂດຍສະພາການຄ້າສາກົນ.
- ການສ້າງບົດສະຫຼຸບຂອງເຄື່ອງມືທາງການເງິນທີ່ໄດ້ກ່າວມາຂ້າງເທິງໃນ 1 ຫຼື 2 ໜ້າເຈ້ຍ ແລະການເຜີຍແຜ່ໃນບັນດາສະມາຄົມອຸດສາຫະກໍາຕົ້ນຕໍ. ອອກແບບແລະຈັດຕັ້ງປະຕິບັດການສໍາຫຼວດເພື່ອປະເມີນຄວາມຕ້ອງການທີ່ເປັນໄປໄດ້ສໍາລັບຜະລິດຕະພັນເຫຼົ່ານີ້ແລະຄວາມຕ້ອງການສໍາລັບການສຶກສາຮຽນຮູ້ໃນເລື່ອງດັ່ງກ່າວ.

ບົດທີ 4 ນະໂຍບາຍການຄ້າ

116. ບົດນີ້ສະຫລຸບຄວາມເລື່ອງນະໂຍບາຍການຄ້າໃນ ສປປ ລາວ ແລະ ທ່າອ່ຽງລວມຂອງຜົນງານການເຄື່ອນໄຫວດ້ານການສົ່ງອອກນັບຕັ້ງແຕ່ບົດວິໄຈການເຊື່ອມໂຍງເຂົ້າສາກົນດ້ານການຄ້າຄັ້ງທີຜ່ານມາ (DTIS) 2012, ໂດຍປຽບທຽບ ສປປ ລາວ ກັບບັນດາຄູຄາໃນພາກພື້ນ ແລະ ໂດຍສຸມໃສ່ການຄ້າລະຫວ່າງປະເທດທີ່ຢູ່ໃນພາກພື້ນ. ການສົນທະນາກ່ຽວກັບນະໂຍບາຍການຄ້າແມ່ນສຸມໃສ່ສັນຍາການຄ້າຂອງສປປ ລາວ ທີ່ມີຢູ່ ກອນທີ່ຈະພັນລະນາເຖິງໂຄງສ້າງຂອງການປົກປ້ອງແບບໃນນາມ(ຕາມອັດຕາພາສີທີ່ກຳນົດ), ເຊິ່ງວັດແທກຜົນກະທົບຂອງ ອັດຕາພາສີຕໍ່ການເພີ່ມຂຶ້ນຂອງລາຄາ ພາຍໃຕ້ອັດຕາພາສີທົ່ວໄປແລະອັດຕາທີ່ນຳໃຊ້ຈິງ.

117. ໃນໄລຍະ 30 ປີຜ່ານມາ ການຄ້າໂລກຂະຫຍາຍຕົວໄວກວ່າ GDP ແລະ ການຄ້າ ໄດ້ເປັນສ່ວນໜຶ່ງຂອງຕ່ອງໂສ້ມູນຄ່າຂອງໂລກ (GVCs) ຢ່າງນັບມື້ເພີ່ມຂຶ້ນ. ການຂະຫຍາຍຕົວຢ່າງໄວວາຂອງ GVCs ໄດ້ສ້າງວຽກເຮັດງານທຳໃຫ້ຫຼາຍລ້ານຄົນໃນບັນດາປະເທດທີ່ມີລາຍໄດ້ຕ່ຳກວ່າ. ບົດລາຍງານຂອງທະນາຄານໂລກໃນເມື່ອບໍ່ດົນມານີ້ (ບົດລາຍງານການພັດທະນາໂລກ, 2020) ພົບວ່າການເຂົ້າຮວມໃນ GVC ເພີ່ມຂຶ້ນ 1 ສວນຮອຍເຮັດໃຫ້ລາຍໄດ້ຕໍ່ຫົວຄົນເພີ່ມຂຶ້ນຫຼາຍກວ່າ 1 ສວນຮອຍ. ອັນນີ້ແມ່ນການເພີ່ມຫຼາຍກວ່າສອງເທົ່າຂອງຄ່າສະເລຍສຳລັບການຄ້າແບບດັ້ງເດີມ. ພໍດີກ່ອນການແຜ່ລະບາດ ຂອງພະຍາດ, GVCs ກວມເອົາເຄິ່ງໜຶ່ງຂອງການຄ້າທົ່ວໂລກ. ບັນດາພື້ນຖານເສດຖະກິດທີ່ໄດ້ທຳລາຍສະຖິຕິໃນການດຶງດູດການລົງທຶນໂດຍກົງຈາກຕ່າງປະເທດ (FDI) ເພື່ອເຂົ້າຮວມໃນ GVC ແມ່ນມີຄວາມເປັນມິດກັບທຸລະກິດ ແລະ ການລົງທຶນຫລາຍກວ່າ ແລະ ໄດ້ຫຼຸດຕົ້ນທຶນຂອງການເຊື່ອມຈອດລົງ. ໃນເມື່ອການຜະລິດມີສາຍກ່ຽວພັນກັນໃນບັນດາປະເທດຕ່າງໆ, ການຮວມມີສາກົນເພື່ອແນໃສ່ຫຼຸດຜ່ອນຕົ້ນທຶນທາງການຄ້າ ແລະ ການຊຸກຍູ້ການລົງທຶນຈຶ່ງເປັນສິ່ງຈຳເປັນຂາດບໍ່ໄດ້. ຕໍ່ເລື່ອງນີ້, ການເຂົ້າຮວມເຄື່ອນໄຫວອັນຕັ້ງໜ້າຂອງ ສປປ ລາວ ໃນເຂດການຄ້າເສລີອາຊຽນ ແລະ ສັນຍາການຮວມມີເສດຖະກິດແບບຮອບດ້ານລະດັບພາກພື້ນ (RCEP), ພອມກັບພັນທະຜູກພັນຫຼາຍຝ່າຍທີ່ມີຕໍ່ WTO ແມ່ນມີຄວາມສຳຄັນຢ່າງຍິ່ງເພື່ອເລັ່ງການລົງທຶນ ແລະ ເພີ່ມອັດຕາການເຕີບໂຕ.

118. ສປປ ລາວ ເປັນສະມາຊິກຂອງອົງການງານຄ້າໂລກແບບຫຼາຍຝ່າຍ ແລະ ສັນຍາການຄ້າພາກພື້ນຫຼາຍສະບັບ. ສປປ ລາວ ແມ່ນສະມາຊິກຂອງອົງການການຄ້າໂລກ (WTO) ແລະມີສັນຍາການຄ້າຫຼາຍສະບັບໃນພາກພື້ນ ເຊິ່ງລວມທັງເຂດການຄ້າເສລີຂອງສະມາຄົມປະຊາຊາດອາຊີຕາເວັນອອກສຽງໃຕ້ (ອາຊຽນ) ແລະ RCEP. ສປປ ລາວ ຍັງເປັນພາຄີຂອງສັນຍາການຄ້າເສລີອາຊຽນຫຼາຍສະບັບກັບປະເທດທີ 3 ເຊັ່ນ: ອິດສະຕາລີ, ນິວຊີແລນ, ຈີນ, ອິນເດຍ, ຍີ່ປຸ່ນ, ສ.ເກົາຫຼີ, ຮົງກົງ, ເປັນຜູ້ລົງນາມໃນສັນຍາການຄ້າອາຊີປາຊີຟິກ (APTA) ກ່ຽວກັບສິນຄ້າ ແລະ APTA ກ່ຽວກັບການບໍລິການ. ສປປ ລາວ ຍັງມີສັນຍາສອງຝ່າຍທີ່ມີມາແຕ່ດົນນານສອງສະບັບກັບໄທ ແລະ ຫວຽດນາມ ເຖິງແມ່ນວ່ານັບແຕ່ປີ 1997 ເປັນຕົ້ນມາ, ສັນຍາດັ່ງກ່າວໄດ້ຖືກລວມເຂົ້າໄປໃນກົດກະຕິກາຂອງອາຊຽນ .

119. ສັນຍາການຄ້າສິນຄ້າຂອງອາຊຽນ (ATIGA) ໄດ້ມີຜົນບັງຄັບໃຊ້ໃນປີ 2010. ATIGA ໄດ້ປັບປຸງສັນຍາເຂດການຄ້າເສລີອາຊຽນກອນໜ້ານີ້, ອັດຕາພາສີທີ່ມີຜົນບັງຄັບໃຊ້ຮວມກັນຂອງ AFTA (CEPT), ແລະ ນອກຈາກສິ່ງອື່ນໆແລ້ວຍັງຈັດໃຫ້ມີການຍົກເລີກອັດຕາພາສີຢ່າງສົມບູນ ພາຍໃນອາຊຽນ. ສປປ ລາວ ໄດ້ຍົກເລີກພາສີນຳເຂົ້າຂອງທຸກສິນຄ້າຈາກປະເທດສະມາຊິກອາຊຽນ ໃນປີ 2018 ໂດຍຍົກເວັ້ນບັນຊີລາຍການສິນຄ້າສະຫງວນໄວ້ຖາວອນ , ແລະ 275 ສິນຄ້າໃນບັນຊີລາຍການສິນຄ້າກະທົບໄວ ແລະບໍ່ມີສິນຄ້າຢູ່ໃນບັນຊີລາຍການທີ່ກະທົບໄວສູງ.

120. ບົດ DTIS ປີ 2012 ໄດ້ຍົກໃຫ້ເຫັນເຖິງຄວາມຈຳເປັນຂອງ ສປປ ລາວ ເພື່ອໃຫ້ໃຊ້ປະໂຫຍດຈາກການສົ່ງອອກທີ່ໄດ້ຈາກບໍ່ແຮ ແລະ ໄຟຟ້ານຳຕົກ ເພື່ອຊຸກຍູ້ໃຫ້ມີຄວາມຫຼາກຫຼາຍທາງດ້ານເສດຖະກິດໂດຍວິທີພັດທະນາຂະແໜງການທີ່ບໍ່ແມ່ນຊັບພະຍາກອນທີ່ສາມາດຊີ້ຂາຍໄດ້ໃຫ້ຈະເລີນຂຶ້ນ. ການສົ່ງອອກຊັບພະຍາກອນທຳມະຊາດດ້ານໄຟຟ້າ, ໄມ້ ແລະ ທອງແດງຍັງຄົງເປັນແຫລ່ງສຳຄັນຂອງເງິນຕາຕ່າງປະເທດ, ເຊິ່ງກວມເອົາ 70% ຂອງການສົ່ງອອກທັງໝົດ, ຕາມດວຍການເຊື່ອມສຳພັນກັບເສດຖະກິດພາຍໃນປະເທດແບບຈຳກັດ, ການສ້າງວຽກເຮັດງານທຳໜ້ອຍ ແລະ ຜົນຂ້າງຄຽງທາງລົບຕໍ່ສະພາບແວດລ້ອມ. ການເອື້ອອອີງໃສ່ການສົ່ງອອກທີ່ໄດ້ຈາກບໍ່ແຮອີກຕໍ່ໄປ, ເຮັດໃຫ້ ສປປ ລາວ ມີຄວາມບອບບາງຕໍ່ສະພາບການເໜັງຕີງຂອງລາຄາ. ໃນປີ 2012, ທະນາຄານໂລກຄາດຄະເນວ່າ ຊັບພະຍາກອນບໍ່ແຮ ແລະ ຊັບພະຍາກອນນຳຈະປະກອບສ່ວນ 25% ຂອງ GDP ໃນປີ 2020. ໄດ້ເນັ້ນໜັກເຖິງຄວາມສຳຄັນຂອງການຂະຫຍາຍຕົວຂອງຂະແໜງການທີ່ບໍ່ແມ່ນຊັບພະຍາກອນ, ໂດຍສະເພາະແມ່ນຜະລິດຕະພັນກະສິກຳທີ່ມີມູນຄ່າສູງເພື່ອສ້າງວຽກເຮັດງານທຳ, ເຮັດໃຫ້ເສດຖະກິດມີຄວາມຫລາກຫລາຍ ແລະ ມີຄວາມສາມາດພື້ນຕົວໄດ້ໄວເມື່ອຖືກສະພາບກະທົບ.

121. ສປປ ລາວ ໄດ້ເຂົ້າເປັນສະມາຊິກ ອັນດັບທີ 158 ຂອງ WTO ໃນວັນທີ 2 ກຸມພາ 2013 ແລະ ໄດ້ມີກອງປະຊຸມທົບທວນນະໂຍບາຍການຄ້າຄັ້ງທຳອິດໃນເດືອນ ພະຈິກ 2019.¹⁸ ສປປ ລາວ ຍັງເປັນສະມາຊິກຂອງສັນຍາເຂດການຄ້າເສລີອາຊຽນ ແລະ ສັນຍາການຄ້າສິນຄ້າອາຊຽນ; ແລະໃນເດືອນພະຈິກ 2020 ກໍໄດ້ເຂົ້າຮວມ RCEP ເຊິ່ງປະກອບມີ 15 ປະເທດ. RCEP ແມ່ນສັນຍາການຄ້າເສລີໃນພາກພື້ນທີ່ຕ້ອອດຈາກສັນຍາການຄ້າເສລີທີ່ມີຢູ່ແລ້ວຂອງລາວ ແລະລວມເອົາຈີນ ທີ່ເປັນຄູຄາໃຫຍ່ທີ່ສຸດຂອງຕົນ.

18. ການທົບທວນນະໂຍບາຍການຄ້າ, ລາຍງານໂດຍກອງເລຂາ, ສປປ ລາວ, ວັນທີ 2 ມິຖຸນາ 2020. WT/TPRS/394/Rev.1

122. RCEP ມີຄວາມໝາຍພື້ນໃນການເປັນພາກພື້ນທີ່ເປີດ ແລະ ສ້າງໂອກາດທີ່ເພີ່ມຂຶ້ນໃຫ້ແກ່ການລົງທຶນ ແລະ ການຄ້າ. ສປປ ລາວ, ພອມກັບບັນດາປະເທດສະມາຊິກອາຊຽນ ແລະ 5 ຄູເຈລະຈາຂອງອາຊຽນ ໃນພາກພື້ນ ທີ່ອາຊຽນ ມີສັນຍາການຄ້າເສລີນຳ (FTA) ຄື: ອົດສະຕຣາລີ, ຈີນ, ຍີ່ປຸ່ນ, ສ.ເກົາຫຼີ, ນິວຊີແລນ, ແມນໄດເຂົ້າຮວມ RCEP. RCEP ແມ່ນ FTA ທີ່ໃຫຍ່ທີ່ສຸດໃນໂລກ, ກວມເອົາປະມານ 28 ສວນຮອຍຂອງການຄ້າທົ່ວໂລກ. ສັນຍາ RCEP ໄດ້ສະແດງໃຫ້ເຫັນຄຳພັນສັນຍາທີ່ຈະເປັນພາກພື້ນທີ່ເປີດກວ້າງ. ອັນນີ້ສະແດງເຖິງບາດກ້າວທີ່ດີໃນຂວາງໄລຍະຄວາມບໍ່ແນ່ນອນທີ່ເກີດຂຶ້ນຈາກການແຕກແຍກອອກເປັນສ່ວນໆຂອງ GVCs ຍ້ອນການແຜ່ລະບາດຂອງພະຍາດ COVID-19. RCEP ລວມມີການໃຫ້ຄຳພັນສັນຍາຕໍ່ຂອບລະບຽບແຫຼ່ງກຳເນີດສິນຄ້າ (ROO) ອັນດຽວສຳລັບຜູ້ລົງທຶນທັງໝົດ. ROO ຮຽກຮອງໃຫ້ມີເງື່ອນໄຂວາສິນຄ້ານັ້ນຕ່າງ ຫນຶ່ງແມ່ນຊື່ມາຈາກ ຫລືບຸ່ງແຕ່ງຢູ່ໃນພາກພື້ນດວຍມູນຄ່າ 40 ສວນຮອຍ ຫຼືມີການປ່ຽນແປງລະຫັດພອມຊື່ສິນຄ້າໃນສາລະບານອັດຕາພາສີເອກະພາບ ລະດັບ HS 4 ຕົວເລກ. RCEP ລວມມີຈີນ, ຄູຄາລາຍໃຫຍ່ທີ່ສຳຄັນຂອງ ສປປ ລາວ. ການເຂົ້າເຖິງຕະຫຼາດໄດ້ດີຂຶ້ນພອມກັບການເປີດເສັ້ນທາງລົດໄຟກັບຈີນຕາມກຳນົດເວລາ ເປັນສິ່ງບົ່ງບອກວ່າຈະເປັນການເພີ່ມຄວາມດຶງດູດຂອງ ສປປ ລາວໃນດ້ານການລົງທຶນແລະການຄ້າ. ເພື່ອໃຫ້ ສປປ ລາວປະຕິບັດໂອກາດເຫຼົ່ານີ້ໃຫ້ເກີດຜົນຕົວຈິງໄດ້ຢ່າງຄົບຖ້ວນ, ຈຳເປັນຕ້ອງໄດ້ມີການປັບປຸງສະພາບແວດລ້ອມທີ່ເອື້ອອຳນວຍທາງດ້ານທຸລະກິດຕື່ມອີກ.

123. ໃນການເປີດເສລີການບໍລິການ, RCEP ມີຄວາມໝາຍທີ່ຈະໃຊ້ວິທີກຳນົດໃຫ້ມີ 'ບັນຊີທີ່ບໍ່ເປີດ/ບັນຊີຄວບຄຸມ' (negative list) ສຳລັບລາຍການສະຫງວນ. ນອກເໜືອຈາກການເຂົ້າເຖິງຕະຫຼາດທີ່ເພີ່ມຂຶ້ນສຳລັບສິນຄ້າ, RCEP ປະກອບມີການຄ້າບໍລິການແລະໂດຍສະເພາະໄດ້ອາງອີງເຖິງການຄ້າຜ່ານເອເລັກໂຕຣນິກ, ການບໍລິການດ້ານການເງິນ, ດ້ານວິຊາຊີບ ແລະ ດ້ານໂທລະຄົມ. ການເປີດເສລີການບໍລິການທີ່ສຳຄັນເຫຼົ່ານີ້ ຈະເສີມສ້າງຄວາມສາມາດໃນການແຂ່ງຂັນທີ່ເພີ່ມຂຶ້ນໃນອຸດສາຫະກຳປຸງແຕ່ງ ແລະ ເຮັດໃຫ້ສາຍສຳພັນ ຂອງ GVC ດ້ານການບໍລິການຄວາມກ້າວໜ້າ. RCEP ຍັງຫັນໄປໃຊ້ວິທີການ 'ບັນຊີສະຫງວນ' ເຊິ່ງໂດຍລວມແມ່ນຖືວ່າເປີດເສລີທຸກຂະແໜງການ, ເວັ້ນເສຍແຕ່ຖືກຍົກເວັ້ນເປັນການສະເພາະ. ໂດຍການຫຼຸດຜ່ອນຄວາມບໍ່ແນ່ນອນດ້ານລະບຽບການ, ວິທີການ "ບັນຊີສະຫງວນ" ເຮັດໃຫ້ພື້ນໃຈວ່າຈະເພີ່ມທະວີການຄ້າ ແລະການລົງທຶນໃນພາກພື້ນໃນຂະແໜງການບໍລິການ, ຫຼຸດຜ່ອນຕົ້ນທຶນທາງການຄ້າ ແລະການສາງວຽກເຮັດງານທຳ.

124. ກະຊວງອຸດສາຫະກຳ ແລະ ການຄ້າເປັນອົງການຫຼັກໃນວຽກງານການຄ້າ, ແຕ່ກໍຍັງມີຫຼາຍກະຊວງ ແລະ ອົງການຂອງລັດຖະບານທີ່ມີໜ້າທີ່ຮັບຜິດຊອບກ່ຽວກັບການຄ້າ. ກະຊວງອຸດສາຫະກຳ ແລະ ການຄ້າ (MOIC) ຮັບຜິດຊອບໃນການສ້າງ, ຈັດຕັ້ງປະຕິບັດ ແລະ ປະສານງານນະໂຍບາຍການຄ້າ ແລະ ເປັນຈຸດປະສານງານຂອງ WTO, ສັນຍາການຄ້າໃນພາກພື້ນ ແລະ ໂຄງການເຄືອຂ່າຍການເຊື່ອມໂຍງ ເຂົ້າສາກົນດ້ານການຄ້າ (EIF). ກະຊວງອື່ນໆກໍກ່ຽວຂ້ອງໃນດ້ານນະໂຍບາຍ ແລະ ການຄຸ້ມຄອງການຄ້າເຊັ່ນກັນ. ນອກຈາກສຳນັກງານນາຍົກລັດຖະມົນຕີ, ທະນາຄານແຫ່ງ ສປປ ລາວ ແລະ ກະຊວງການເງິນແລ້ວ, ບັນດາກະຊວງຕ່າງໆກໍລວມແຕ່ມີໜ້າທີ່ຮັບຜິດຊອບໃນການຄຸ້ມຄອງນະໂຍບາຍ ແລະ ລະບຽບການທີ່ສົ່ງຜົນກະທົບຕໍ່ການຄ້າ, ດັ່ງທີ່ສະແດງຢູ່ໃນຕາຕະລາງ 4.1.

ຕາຕະລາງ 4.1 ກະຊວງ ແລະ ອົງການຂອງລັດຖະບານທີ່ກ່ຽວຂ້ອງໃນວຽກງານການຄ້າ

ກະຊວງສາຍຕັ້ງ	ຄວາມຮັບຜິດຊອບດ້ານວິຊາການ
ກະສິກຳ & ປ່າໄມ້	ນະໂຍບາຍກະສິກຳ, ບັນດາມາດຕະການສຸຂະອານາໄມ ແລະ ສຸຂະອະນາໄມພືດ (SPS)
ສາທາລະນະສຸກ	ຄວາມປອດໄພຂອງອາຫານ ແລະ ຢາຕໍ່ສຸຂະພາບ
ໂຍທາທິການ & ຂົນສົ່ງ	ສິ່ງກົດຂວາງດ້ານເຕັກນິກຕໍ່ການຄ້າ(TBT)
ພະລັງງານ & ບໍ່ແຮ່	TBT, ການປົກປັກຮັກສາສິ່ງແວດລ້ອມ
ພາຍໃນ	TBT
ຖະແຫຼ່ງຂ່າວ, ວັດທະນະທຳ & ທອງທຽວ	ສິດທິດ້ານຊັບສິບທາງປັນຍາ (IPR), ລິຂະສິດ
ວິທະຍາສາດ & ເຕັກໂນໂລຊີ	TBT ແລະ IPRs

125. ຄະນະກຳມະການປະສານງານລະດັບຊາດເປັນຜູ້ປະສານດ້ານນະໂຍບາຍການຄ້າ. ພາຍຫຼັງເຂົ້າເປັນສະມາຊິກ WTO, ສປປ ລາວ ໄດ້ສ້າງຕັ້ງຄະນະກຳມະການປະສານງານລະດັບຊາດ (NSC) ວ່າດ້ວຍການເຊື່ອມໂຍງເສດຖະກິດກັບສາກົນ ເພື່ອປະສານນະໂຍບາຍການຄ້າຫຼາຍຝ່າຍ, ພາກພື້ນ ແລະ ສອງຝ່າຍ. ມີຮອງນາຍົກລັດຖະມົນຕີເປັນປະທານ NSC, ມີລັດຖະມົນຕີວ່າການກະຊວງການຕ່າງປະເທດແລະລັດຖະມົນຕີກະຊວງການຄ້າເປັນຮອງປະທານ. ພາຍຫຼັງການຕົກລົງ ຂອງ ສປປ ລາວ ໃນປີ 2015 ວ່າດ້ວຍການໃຫ້ສັດຕະຍາບັນສັນຍາການອຳນວຍຄວາມສະດວກທາງດ້ານການຄ້າ WTO (TFA), ຄະນະກຳມະການອຳນວຍຄວາມສະດວກດ້ານການຄ້າແຫ່ງຊາດ (NTFC) ໄດ້ຮັບການສ້າງຕັ້ງຂຶ້ນໂດຍມີການເຂົ້າຮວມຈາກບັນດາກະຊວງທີ່ສຳຄັນຂອງລັດຖະບານ ແລະ ພາກເອກະຊົນ.

126. ກອງປະຊຸມທຸລະກິດລາວ ເປັນເວທີສົ່ງເສີມການປົກສາຫາລືລະຫວ່າງພາກລັດ-ເອກະຊົນ. ໃນປີ 2005 ກອງປະຊຸມທຸລະກິດລາວ (LBF) ໄດ້ເປີດຂຶ້ນໂດຍແມ່ນຂໍ້ລິເລີ່ມຮ່ວມກັນລະຫວ່າງອົງການການເງິນສາກົນ (IFC) ແລະ ກະຊວງແຜນການ ແລະ ການລົງທຶນ. ໃນປີ 2015, MOIC ໄດ້ຮັບມອບໝາຍໃຫ້ເປັນຜູ້ປະສານງານກັບພາກລັດຖະບານ ເພື່ອເຊີນພາກສ່ວນກ່ຽວຂ້ອງເຂົ້າຮ່ວມ. LBF ໄດ້ຮັບການສະໜັບສະໜູນດ້ານວິຊາການຈາກໂຄງການສົ່ງເສີມຄວາມສາມາດໃນການແຂ່ງຂັນແລະການຄ້າ ທີ່ມີຜູ້ໃຫ້ທຶນຈາກຫລາຍຝ່າຍເພື່ອຈັດກອງປະຊຸມ ໂດຍການເປັນປະທານຮ່ວມຂອງລັດຖະມົນຕີອຸດສາຫະກຳ ແລະ ການຄ້າແລະຜູ້ປະສານງານຫຼັກຂອງຜູ້ໃຫ້ທຶນແກ່ການຄ້າ (ເອກອັກຄະລັດຖະທູດ EU). LBF ຊຸກຍູ້ໃຫ້ມີການປົກສາຫາລືຢ່າງຕັ້ງໜ້າ ລະຫວ່າງພາກລັດ ແລະ ເອກະຊົນ ໂດຍມີການເຂົ້າຮ່ວມຈາກສະພາການຄ້າ ແລະ ອຸດສາຫະກຳແຫ່ງຊາດລາວ (LNCCI), ແລະ ສະມາຄົມທຸລະກິດອື່ນໆ.

127. ແຜນພັດທະນາເສດຖະກິດ ແລະ ສັງຄົມແຫ່ງຊາດ ຄັ້ງທີ 8 (NSED) 2016-2020 ໄດ້ກຳນົດທິດຊີ້ນຳຕໍ່ຈຸດປະສົງຂອງນະໂຍບາຍການຄ້າ ແລະ ສິ່ງທີ່ຕິດພັນກັບການຄ້າຂອງ ສປປ ລາວ. ໃນນັ້ນໄດ້ໃຫ້ຄຳໝັ້ນສັນຍາທີ່ຈະໃຫ້ເສດຖະກິດເຕີບໂຕຢ່າງທົ່ວເຖິງ ແລະ ຍືນຍົງ, ມີການປັບປຸງການຄຸ້ມຄອງໃຫ້ມີປະສິດທິຜົນ, ການນຳໃຊ້ຊັບພະຍາກອນທຳມະຊາດໃຫ້ມີປະສິດທິພາບ, ການຊຸກຍູ້ການເຕີບໂຕໃນຂົງເຂດທີ່ມີທາແຮງປຸງປຸງ ແລະ ການເຊື່ອມໂຍງຫຼາຍຝ່າຍແລະພາກພື້ນ. ລັດຖະບານໄດ້ໃຫ້ບູລິມະສິດການລົງທຶນໃນການພັດທະນາພື້ນຖານໂຄງລ່າງ, ການຂຸດຄົ້ນບໍ່ແຮ່ ແລະ ພະລັງງານໄຟຟ້ານຳຕົກ. NSED ຄັ້ງທີ 9 ໃຫ້ບູລິມະສິດການລົງທຶນທີ່ຈະສ້າງຄວາມຫຼາກຫຼາຍດ້ານເສດຖະກິດໃນຂົງເຂດກະສິກຳ ແລະ ທຸລະກິດການກະເສດ, ການທ່ອງທ່ຽວ ແລະ ອຸດສາຫະກຳປຸງແຕ່ງ.

128. ຍຸດທະສາດການພັດທະນາເສດຖະກິດ-ສັງຄົມ 10 ປີ (2016-2025) ໄດ້ກຳນົດໃຫ້ເສດຖະກິດມີການເຕີບໂຕທີ່ສູງຂຶ້ນເປັນບູລິມະສິດອັນດັບໜຶ່ງ. ຍຸດທະສາດດັ່ງກ່າວໄດ້ວາງເປົ້າໝາຍ ການເພີ່ມລາຍໄດ້ຕໍ່ຫົວຄົນໃຫ້ສູງກວ່າເກນປະເທດອອຍພັດທະນາ ແລະ ໃຫ້ມີຄວາມຄືບໜ້າໃນການປະຕິບັດເປົ້າໝາຍ SDGs ໃນປີ 2020. ນະໂຍບາຍສະເພາະທີ່ພົວພັນກັບການຄ້າໄດ້ສຸມໃສ່ການຫຼຸດຜູ້ນຳການຄ້າ ແລະ ເພີ່ມຄວາມສາມາດໃນການແຂ່ງຂັນຂອງການສົ່ງອອກດ້ວຍການອຳນວຍຄວາມສະດວກທາງດ້ານການຄ້າ ແລະ ປັບປຸງສະພາບແວດລ້ອມແຫ່ງການດຳເນີນທຸລະກິດ ແລະ ການລົງທຶນ. ປັດຈຸບັນ ສປປ ລາວ ຄາດວ່າຈະຂ້າມຜ່ານໄປສູ່ສະຖານະພາບປະເທດທີ່ມີລາຍໄດ້ປານກາງຕໍ່າໃນປີ 2025.

4.1 ຕົ້ນທຶນການຄ້າ

129. ຕົ້ນທຶນການຄ້າເຮັດໃຫ້ຕົ້ນທຶນໃນການນຳເຂົ້າ ແລະ ສົ່ງອອກສິນຄ້າແລະການບໍລິການລະຫວ່າງຊາຍແດນເພີ່ມຂຶ້ນ, ຈຳກັດການຂະຫຍາຍການຄ້າແລະ ເຮັດໃຫ້ເສດຖະກິດເຕີບໂຕຊາລົງ. ການຄ້າເພີ່ມຂຶ້ນຈະຊຸກຍູ້ໃຫ້ເສດຖະກິດເຕີບໂຕ ແລະ ເພີ່ມລາຍໄດ້; ໂດຍສະເລ່ຍ ເງິນໜຶ່ງໂດລາທີ່ນຳໃຊ້ເພີ່ມຂຶ້ນໃນການຊື້ຊາຍ, ຄາດວ່າຈະນຳໄປສູ່ການສ້າງລາຍໄດ້ເພີ່ມຂຶ້ນ 20 ເຊັນ¹⁹. ການເພີ່ມການພົວພັນຮ່ວມມືກັບເສດຖະກິດໂລກໂດຍຜ່ານການຄ້າຈະເຮັດໃຫ້ເກີດການຖ່າຍທອດເຕັກໂນໂລຊີ, ການປັບປຸງຄຸນນະພາບສິນຄ້າໃຫ້ດີຂຶ້ນ ແລະ ການຫຼຸດຜ່ອນຄວາມທຸກຍາກ. ບັນດາເສດຖະກິດທີ່ເຊື່ອມໂຍງກັບຕ່ອງໂສ້ມູນຄ່າຂອງໂລກມີຄວາມສູງຫຼຸດຜ່ອນຕໍ່ຜົນກະທົບທາງລົບເມື່ອເສດຖະກິດພາຍໃນປະເທດຍູ້ໃນຂາລົງ, ເຖິງແມ່ນວ່າພວກເຂົາຍັງຄົງມີຄວາມອອນໄຫວຕໍ່ກັບຜົນກະທົບຈາກພາຍນອກ. ພະຍາດລະບາດໃນທົ່ວໂລກໄດ້ເຮັດໃຫ້ເສດຖະກິດໂລກຖືກຖອຍໃນປີ 2020 ເນື່ອງຈາກການຄ້າຫຼຸດລົງ; ແນວໃດກໍ່ຕາມ, ນັບແຕ່ໄດ້ມີການສັກວັກຊີນຫລາຍຂຶ້ນ, ການຄ້າກໍ່ໄດ້ເລີ່ມຟື້ນຕົວ. ພະຍາດລະບາດໄດ້ເຮັດໃຫ້ເກີດຄວາມບອບບາງໃນຕ່ອງໂສ້ການສະໜອງຂອງສາກົນ, ໄດ້ເລັ່ງການຫັນເປັນດິຈິຕອນແລະຊຸກຍູ້ໃຫ້ເກີດເຄືອຂ່າຍການຜະລິດພາຍໃນພາກພື້ນ. ທ່າອ່ງເຫຼົ່ານີ້ຂອງໂລກ ເປັນການສ້າງໂອກາດໃຫ້ຫຼາຍປະເທດທີ່ກຳລັງພັດທະນາ, ລວມທັງ ສປປ ລາວ, ເພື່ອດຶງດູດການລົງທຶນໃໝ່ທີ່ຊອກສະແຫວງຫາປະສິດທິພາບ, ດ້ວຍການເພີ່ມການເຊື່ອມໂຍງເຂົ້າກັບຕ່ອງໂສ້ມູນຄ່າຂອງພາກພື້ນ ແລະ ຂອງໂລກ. ການຈະຈັບກາລະໂອກາດເຫລົ່ານີ້ເພື່ອສ້າງປະໂຫຍດໃຫ້ປະເທດ, ຮຽກຮອງໃຫ້ ສປປ ລາວ ດຳເນີນການຫຼຸດຜ່ອນຕົ້ນທຶນທາງການຄ້າ.

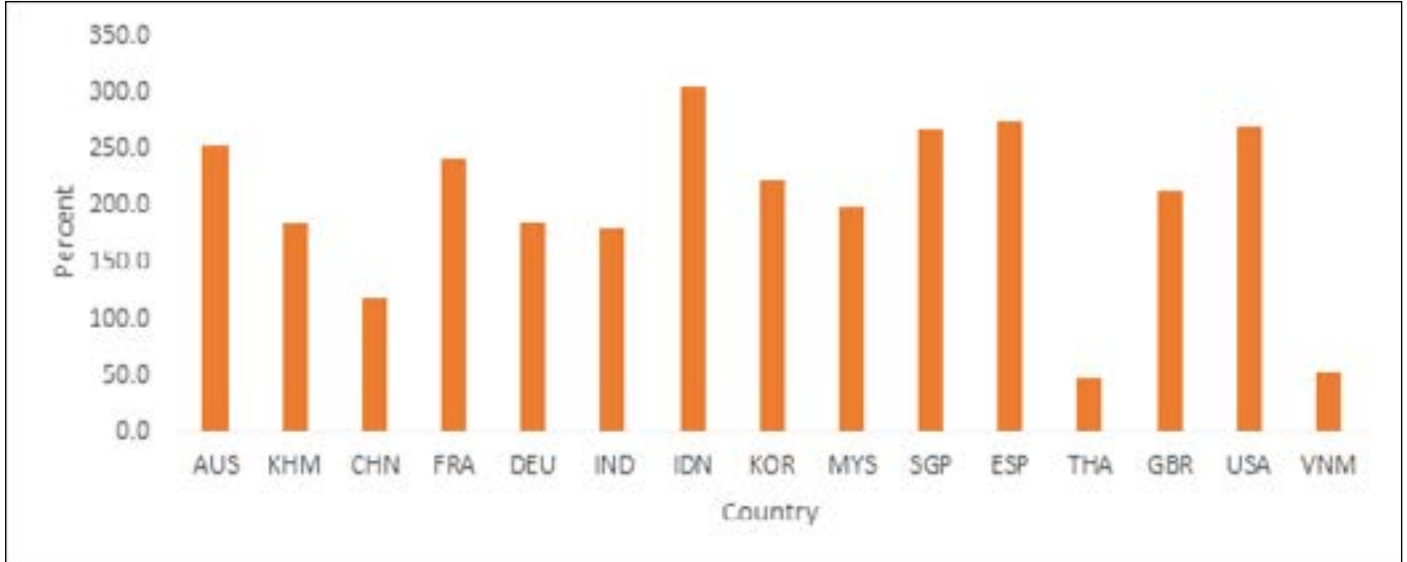
130. ເມື່ອອັດຕາພາສີໄດ້ຫຼຸດລົງຢ່າງຫຼວງຫຼາຍ, ແມ່ນຈະເຫັນໄດ້ຊັດເຈນທີ່ສຸດໃນຂໍ້ມູນຕົ້ນທຶນການຄ້າ ວ່າຄ່າໃຊ້ຈ່າຍສິນເປືອງທີ່ຍັງຄົງມີຢູ່ຫຼາຍນັ້ນ ໃນເວລານຳເຂົ້າ ແລະ ສົ່ງອອກສິນຄ້າ ແລະ ການບໍລິການ ແມ່ນຄ່າສິນເປືອງອື່ນໆ. ຕົ້ນທຶນການຄ້າພາຍເຖິງຄ່າໃຊ້ຈ່າຍສິນເປືອງທີ່ປະເທດຜະເຊີນໜ້າໃນເວລາທີ່ເຂົ້າເຈົ້າຄ້າຂາຍສິນຄ້າຫຼືການບໍລິການລະຫວ່າງຊາຍແດນ, ທຽບກັບການຊື້ຂາຍສິນຄ້າຫຼືການບໍລິການດຽວກັນໃນຕະຫຼາດພາຍໃນ. ໂດຍສະເລ່ຍ, ຕົ້ນທຶນການຄ້າຂອງສິນຄ້າ ເຮັດໃຫ້ລາຄາສິນຄ້າທີ່ຊື້ຂາຍໃນຕະຫຼາດສາກົນ ເພີ່ມຂຶ້ນເປັນສອງເທົ່າຕົວ ທຽບກັບ ລາຄາສິນຄ້າປະເພດດຽວກັນຢູ່ພາຍໃນປະເທດ, ເຊິ່ງສູງກວ່າຄ່າໃຊ້ຈ່າຍທາງດ້ານພາສີສະເລ່ຍ 7 ສ່ວນຮອຍ. ການຄາດຄະເນທີ່ຜ່ານມາໂດຍ WTO (2019) ແລະອົງການອື່ນໆ ຊື່ໃຫ້ເຫັນວ່າຕົ້ນທຶນການຄ້າຂອງການຄ້າການບໍລິການຍິ່ງສູງກວ່າຕົ້ນທຶນການຄ້າຂອງສິນຄ້າຢ່າງຫຼວງຫຼາຍ.

131. ຕົ້ນທຶນການຄ້າແມ່ນສູງກວ່າອັດຕາພາສີຫຼາຍ ແລະ ຕົ້ນທຶນການຄ້າສິນຄ້າກະສິກຳສູງກວ່າຂອງອຸດສາຫະກຳປຸງແຕ່ງຢ່າງຫຼວງຫຼາຍ. ຕົ້ນທຶນການຄ້າຂອງ ສປປ ລາວ ກັບໄທ ແມ່ນ 46,9%, ກັບຫວຽດນາມແມ່ນ 52,1% ແລະ ກັບຈີນແມ່ນ 117,8%. ສັງເກດເຫັນວ່າ ຕົ້ນທຶນການຄ້າມີຄວາມແຕກຕ່າງກັນຢ່າງກວ້າງຂວາງໃນບັນດາປະເທດສະມາຊິກອາຊຽນ ແລະ ແມ່ນແຕກກັບບັນດາປະເທດເພື່ອນບານໃກ້ຄຽງ. ຕົ້ນທຶນການຄ້າກັບກຳປູເຈຍຄາດຄະເນວ່າເກີນ 180 ສ່ວນຮອຍ, ເກືອບເທົ່າກັບຕົ້ນທຶນການຄ້າຂອງສປປລາວກັບເຢຍລະມັນ. ອັນນີ້ຊື່ໃຫ້ເຫັນວ່າເມື່ອຄ້າຂົນສົ່ງແຕກຕ່າງກັນ

19. ທະນາຄານໂລກ, 2020, ບົດລາຍງານການພັດທະນາໂລກ: ການຄ້າເພື່ອການພັດທະນາໃນຍຸກຂອງຕ່ອງໂສ້ມູນຄ່າໂລກ.

ອອກໄປຕາມໄລຍະທາງໄກໄກຕາມເຂດພູມສາດແລະຍັງຄົງເປັນອົງປະກອບທີ່ສໍາຄັນຂອງຕົ້ນທຶນການຄ້າ, ປັດໄຈອື່ນໆ ລວມທັງນະໂຍບາຍ, ລະບົບການ, ຂັ້ນຕອນການບໍລິຫານ ແລະພື້ນຖານໂຄງສ້າງກໍຍັງເປັນສິ່ງທີ່ຕ້ອງໄດ້ພິຈາລະນາເຊັ່ນກັນ. ຕາຕະລາງ 4.9 ສະແດງໃຫ້ເຫັນຕົ້ນທຶນການຄ້າສະເລຍລວມຂອງ ສປປ ລາວ ກັບບາງປະເທດ. ເມື່ອຕົ້ນທຶນການຄ້າ ຖືກແຍກອອກ, ລະຫວ່າງສິນຄ້າກະສິກໍາ ແລະ ອຸດສາຫະກໍາບຸງແຕ່ງ, ເຫັນໄດ້ວ່າ, ສິນຄ້າກະສິກໍາພົບບັນຫາອຸປະສັກທີ່ມີໄນຍະສໍາຄັນ, ຄືມີຕົ້ນທຶນການຄ້າສູງກວ່າສອງເທົ່າໃນບັນດາປະເທດສ່ວນໃຫຍ່. ຕົ້ນທຶນດ້ານການຄ້າກະສິກໍາກັບໄທ ແມ່ນຄາດຄະເນຢູ່ທີ່ 90 ສ່ວນຮ້ອຍ, ຈີນ 200 ສ່ວນຮ້ອຍ, ແລະ ຫວຽດນາມ ຫຼາຍກວ່າ 122 ສ່ວນຮ້ອຍ.

ຮູບທີ 4.1 ຕົ້ນທຶນການຄ້າ ຂອງ ສປປ ລາວກັບບາງປະເທດ, 2018



ໝາຍເຫດ: ຂໍ້ມູນຕົ້ນທຶນການຄ້າທັງໝົດນີ້ແມ່ນ ຂອງ 2018 ຍົກເວັ້ນແຕ່ ຂອງ ສປປ ລາວກັບສະຫະລັດອະເມລິກາ ແລະ ກັບຫວຽດນາມ ເຊິ່ງແມ່ນ ຂອງ 2017 ແລະ 2013 ຕາມລຳດັບ.

ແກນນອນແມ່ນຊື່ປະເທດ ຄືແຕ່ຊ້າຍໄປຂວາ ມີ: ອົດສະຕຣາລີ, ກຳປູເຈຍ, ຈີນ, ຝະຣັ່ງ, ເຢຍລະມັນ, ອິນເດຍ, ອິນໂດເນເຊຍ, ເກົາຫລີ, ມາເລເຊຍ, ສິງກະໂປ, ແອສປາຍ, ໄທ, ສະຫະລາຊະອານາຈັກອັງກິດ, ສະຫະລັດອະເມລິກາ ແລະ ຫວຽດນາມ

ແກນຕັ້ງແມ່ນ ອັດຕາສ່ວນຮ້ອຍ

ແຫລ່ງທີ່ມາ: ໄດ້ຈາກເວັບໄຊ <https://www.unescap.org/resources/escap-world-bank-trade-cost-database>

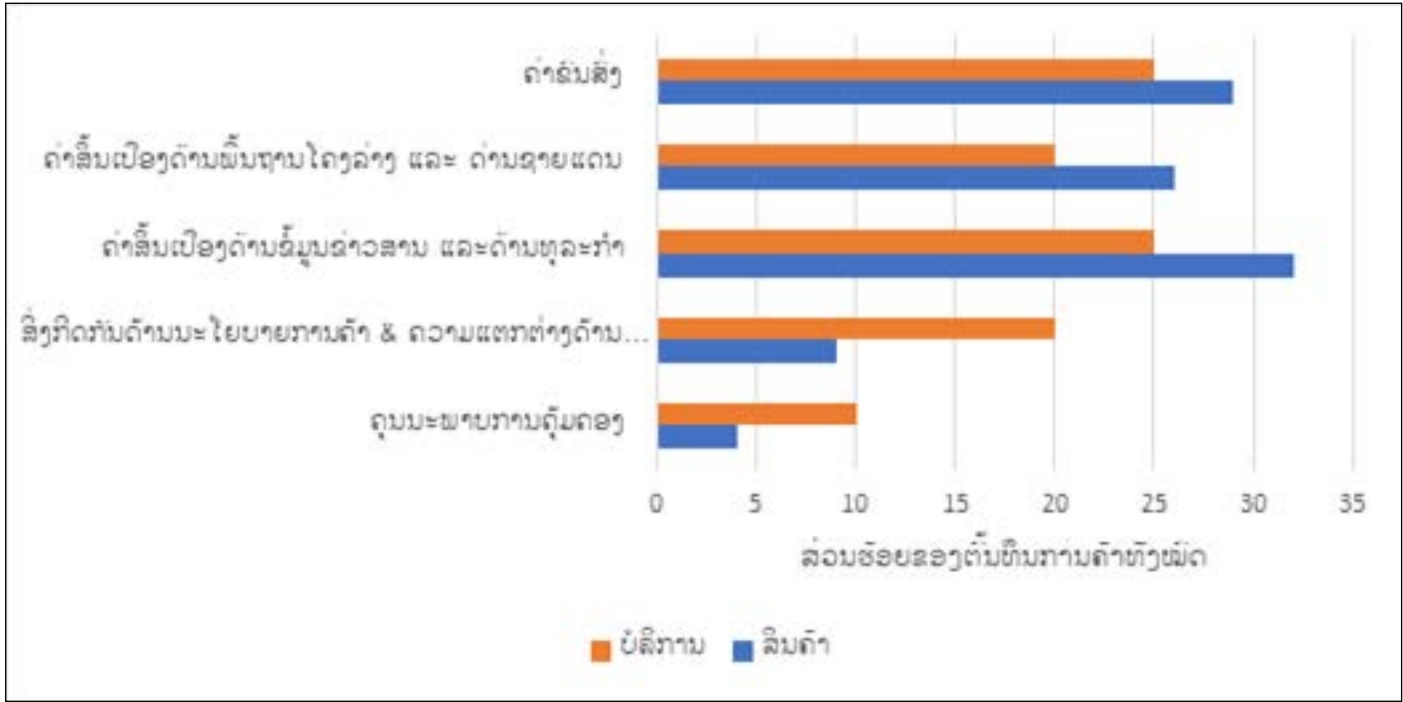
132. ໄດ້ຂະຫຍາຍການຄາດຄະເນຕົ້ນທຶນການຄ້າ ໄປໃຊ້ກັບການຄ້າການບໍລິການ ໂດຍໄດ້ກຳນົດເປັນອັດຕາສ່ວນຂອງຕົ້ນທຶນການຄ້າສາກົນກັບພາຍໃນປະເທດ ແລະ ໄດ້ກຳນົດປັດໄຈທີ່ປະກອບ ສ່ວນເຂົ້າໃນຕົ້ນທຶນການຄ້າ²⁰. ການຄາດຄະເນດັ່ງກ່າວແມ່ນອີງໃສ່ຂໍ້ມູນຈາກ 43 ປະເທດທີ່ລວມທັງບັນດາປະເທດທີ່ມີເສດຖະກິດຂະຫຍາຍຕົວແລ້ວ ແລະ ບັນດາເສດຖະກິດທີ່ເຕີບໂຕຂຶ້ນໃໝ່.²¹ ສປປ ລາວ ບໍ່ໄດ້ຖືກບັນຈຸເຂົ້າໃນບັນຊີລາຍຊື່ບັນດາປະເທດ; ຢ່າງໃດກໍດີ, ພວກເຮົາມີເຫດຜົນທີ່ຈະສົມມຸດວ່າໂຄງປະກອບຕົ້ນທຶນການຄ້າທີ່ບັນດາປະເທດເສດຖະກິດເຕີບໂຕໃໝ່ກໍລ້ຽງຜະເຊີນຢູ່ນັ້ນກໍເປັນບັນຫາຂອງຜູ້ນຳເຂົ້າ ແລະ ຜູ້ສົ່ງອອກຂອງ ສປປ ລາວ ເຊັ່ນກັນ. ການວິເຄາະຂອງອົງການການຄ້າໂລກ (WTO) ພົບວ່າ ປີ 2017 ຕົ້ນທຶນດ້ານການຄ້າຂອງບັນດາປະເທດເສດຖະກິດທີ່ເຕີບໂຕໃໝ່ແມ່ນສູງກວ່າ 66 ສ່ວນຮ້ອຍ ທຽບກັບເສດຖະກິດທີ່ຂະຫຍາຍຕົວແລ້ວ; ສໍາລັບທຸກໆປະເທດ, ຕົ້ນທຶນການຄ້າບໍລິການແມ່ນເກືອບສອງເທົ່າທຽບໃສ່ຕົ້ນທຶນການຄ້າສິນຄ້າ. ຕົ້ນທຶນການຄ້າແມ່ນແຕກຕ່າງກັນຢ່າງຫຼວງຫຼາຍໃນບັນດາຂະແໜງການບໍລິການຕ່າງໆ ແລະ ໃນອຸດສາຫະກໍາບຸງແຕ່ງກໍແມ່ນສູງກວ່າຢູ່ໃນກະສິກໍາ. ຂະແໜງການບໍລິການທີ່ມີຕົ້ນທຶນການຄ້າຕໍ່າລວມມີການຂົນສົ່ງ ແລະ ໂລຊິດສະຕິກ, ການຄ້າຂາຍຍົກ, ທຸລະກິດ ແລະ ການເຄື່ອນໄຫວວິຊາຊີບອື່ນໆ, ໄປສະນີ ແລະ ໂທລະຄົມມະນາຄົມ, ສື່ກາງດ້ານການເງິນ ແລະ ການບໍລິການສິ່ງແວດລ້ອມ, ວັດທະນະທໍາ ແລະ ການບໍລິການສ່ວນບຸກຄົນ. ຂະແໜງການທີ່ມີຕົ້ນທຶນການຄ້າສູງສຸດລວມມີອະສັງຫາລິມະຊັບ, ການຄ້າຂາຍຍອຍ, ການຂາຍລິດຍິນ ແລະ ການກໍ່ສ້າງ; ບັນດາຂະແໜງການທັງໝົດເຫຼົ່ານີ້ສ່ວນຫລາຍແມ່ນຈະຜະລິດແລະບໍລິໂພກພາຍໃນປະເທດ. ການຂະຫຍາຍຕົວຂອງ ການຄ້າຜ່ານເອເລັກໂຕຣນິກມີຜົນຕໍ່ການຫລຸດຜ່ອນຕົ້ນທຶນການຄ້າໃນຂະແໜງການຂາຍ ຍອຍ.

133. ຕົ້ນທຶນການຄ້າກົດກັນການເປີດກວ້າງການຄ້າຂອງ ສປປ ລາວ ແລະ ຈຳກັດການມີສ່ວນຮ່ວມໃນລະບົບຕ່ອງໂສ້ມູນຄ່າຂອງໂລກ (GVC). ຕົ້ນທຶນການຄ້າລວມມີຄ່າຂົນສົ່ງ, ຄ່າໃຊ້ຈ່າຍສິ້ນເປືອງທີ່ເກີດຂຶ້ນຢູ່ເຂດຊາຍແດນ ແລະ ການ

20. ຈຶ່ງເບິ່ງ WTO (2019). https://www.wto.org/english/res_e/booksp_e/05_wtr19_4_e.pdf
 21. ວິທີວິທະຍາລະອຽດ ແລະແຫຼ່ງຂໍ້ມູນແມ່ນສະແດງຢູ່ໃນ WTO (2019) ເອກະສານຊອນທາຍ D.1. ສປປ ລາວ ບໍ່ໄດ້ລວມຢູ່ໃນຂໍ້ມູນປະເທດ.

ນຳໃຊ້ພື້ນຖານໂຄງລ່າງ, ຂໍ້ມູນຂ່າວສານ ແລະ ຄຳສັ່ນເບື້ອງໃນການເຄື່ອນໄຫວທຸລະກຳ, ສິ່ງກົດກັນທາງການຄ້າ ແລະ ບັນຫາລະບຽບການ, ແລະ ຄຸນນະພາບການຄຸ້ມຄອງ. ຕົ້ນທຶນການຄ້າອາດຈະຖືກຈັດແບ່ງອອກເປັນຫາອົງປະກອບຄື: ຄ່າຂົນສົ່ງ, ຄ່າໃຊ້ຈ່າຍດ້ານຂໍ້ມູນແລະດ້ານທຸລະກຳ (ລວມທັງເຕັກໂນໂລຊີຂໍ້ມູນຂ່າວສານ), ນະໂຍບາຍການຄ້າແລະຄວາມແຕກຕ່າງດ້ານລະບຽບການ (ລະຫວ່າງຄູຄາສອງຝ່າຍ) ແລະ ຄຸນນະພາບການຄຸ້ມຄອງ. WTO ໄດ້ຄາດຄະເນສ່ວນແບ່ງຂອງແຕ່ລະອົງປະກອບຫາຢ່າງທີ່ມີໃນຕົ້ນທຶນການຄ້າ. ຕົວແບບທີ່ສ້າງຂຶ້ນມາພົບວ່າປັດໄຈ ທີ່ກ່ຽວຂ້ອງກັບນະໂຍບາຍກວມເອົາສ່ວນທີ່ສຳຄັນ ຂອງຕົ້ນທຶນການຄ້າ. ຄຸນນະພາບການຄ້າກ່ຽວຂ້ອງກັບນະໂຍບາຍ, ການອຳນວຍຄວາມສະດວກດ້ານການຄ້າສາມາດກວມເອົາ 1/3 ຂອງຕົ້ນທຶນການຄ້າທັງໝົດ; ໃນນີ້ລວມມີຄ່າໃຊ້ຈ່າຍສິ້ນເບື້ອງທັງໝົດຢູ່ຊາຍແດນທີ່ກ່ຽວຂ້ອງກັບການແຈ້ງພາສີ ແລະ ຮັບປະກັນການປະຕິບັດຕາມລະບຽບການ. ຄ່າຂົນສົ່ງແລະຄ່າເດີນທາງແມ່ນຄາດຄະເນໂດຍອີງໃສ່ໄລຍະທາງທາງພູມສາດແລະຄຸນນະພາບຂອງພື້ນຖານໂຄງສ້າງ ຂອງການຂົນສົ່ງ; ສິ່ງເຫຼົ່ານີ້ກວມເອົາເກືອບ 30 ສ່ວນຮ້ອຍຂອງຕົ້ນທຶນການຄ້າທັງໝົດ.

ຮູບທີ 4.2 ແຍກໂຄງປະກອບຂອງຕົ້ນທຶນການຄ້າຂອງການຄ້າສິນຄ້າ ແລະ ການຄ້າບໍລິການ



ແຫລ່ງທີ່ມາ: Gillson Ian ແລະ ຄະນະຊ່ຽວຊານ (2020).

4.2 ຕາຕະລາງອັດຕາພາສີ ແລະ ນະໂຍບາຍການຄ້າ

134. **ສປປ ລາວ ມີຕາຕະລາງ ອັດຕາພາສີ ທີ່ຈັດໄວ້ໃນຫຼາຍແຖບທີ່ຂ້ອນຂ້າງສັບສົນ.** ຕາຕະລາງອັດຕາພາສີຂອງ ສປປ ລາວ ປີ 2018 ມີ 11.514 ສິນຄ້າຕາມລາຍການອັດຕາພາສີ ລະຫັດສິບຕົວເລກ. ອັດຕາພາສີໂດຍທົ່ວໄປເປັນໝວດໂດຍໃຊ້ລະບົບສາລະບານເອກະພາບ (HS2017), ເຊິ່ງໄດ້ໃຊ້ມາດຕະ ຖານໃນລະດັບ 6 ຕົວເລກ ແລະ ທັງໝົດມີປະມານ 5.300 ລາຍການສິນຄ້າ. ອັນນີ້ໝາຍຄວາມວ່າ ທີ່ເປັນອັນສະເພາະ ຂອງ ສປປ ລາວ ແມ່ນມີ 6.000 ກວ່າລາຍການສິນຄ້າ. ອັດຕາພາສີ MFN ທີ່ໃຊ້ຕົວຈິງມີ 11 ອັດຕາພາສີທີ່ແຕກຕ່າງກັນຕັ້ງແຕ່ສູນຫາ 40 ສ່ວນຮ້ອຍ. ໃນລະຫວ່າງປີ 2014 ຫາ 2018 ສປປ ລາວ ໄດ້ສ້າງອັດຕາພາສີໃໝ່ເກືອບ 2.000 ລາຍການສິນຄ້າ ໂດຍທັນປ່ຽນຈາກການຈັດປະເພດອັດຕາພາສີ ຕາມ 8 ຕົວເລກ ທີ່ມີ 9.558 ລາຍການສິນຄ້າ ແລະ ຫຼາຍກວ່າເຄິ່ງໜຶ່ງ ໜ່ວຍໜຶ່ງຂອງລາຍການສິນຄ້າໃໝ່ (1,025) ແມ່ນມີອັດຕາພາສີ ເທົ່າສູນ. ການສ້າງລາຍການສິນຄ້າ 1.025 ຊະນິດທີ່ເສຍພາສີສູນເຮັດໃຫ້ອັດຕາພາສີສຸະເລຍແບບງ່າຍດາຍ(ບໍ່ໄດ້ມີການຖວງນ້ຳຫຼັກກໃສ່ມູນຄ່າສິນຄ້າ) ຫຼຸດລົງ ຈາກ 10,7 ສ່ວນຮ້ອຍໃນປີ 2014 ເປັນ 8,6 ສ່ວນຮ້ອຍໃນປີ 2018. ຫຼາຍກວ່າ 80 ສ່ວນຮ້ອຍຂອງອັດຕາພາສີທີ່ນຳໃຊ້ແມ່ນຢູ່ລະຫວ່າງສູນ ແລະ 10 ສ່ວນຮ້ອຍ.

135. ການມີສິນຄ້າຕາມລະຫັດຍ່ອຍຢ່າງຫລວງຫຼາຍ ໃນສາລະບານອັດຕາພາສີ ເຮັດໃຫ້ເປັນພາລະທາງດ້ານການບໍລິຫານ. ການຕົກລົງສ້າງລະຫັດຍ່ອຍ 8 ຕົວເລກເພີ່ມເຕີມໃນສາລະບານອັດຕາພາສີ, ແທນທີ່ຈະພຽງແຕ່ເປັນການກຳນົດເພີ່ມລາຍການສິນຄ້າທີ່ເສຍພາສີໃນອັດຕາສູນໃສ່ການຈັດລະຫັດຍ່ອຍຂອງສິນ ຄ້າໃນສາລະບານອັດຕາພາສີທີ່ມີມາກອນແລວ, ຊຶ່ງໄປເພີ່ມພາລະດ້ານບໍລິຫານໃນການຈັດລະຫັດຍ່ອຍຂອງສິນຄ້າ ຂອງຜູ້ຄ້າຂາຍ ແລະ ເຈົ້າໜ້າທີ່ພາສີ. ນອກຈາກນັ້ນ, ການປ່ຽນແປງອັດຕາພາສີຫລາຍພາຍໃນຜະລິດຕະພັນສິນຄ້າທີ່ກຳນົດໃນຂອບທີ່ແຄບສ້າງສິ່ງກະຕຸກຊຸກຍູ້ໃຫ້ມີການຈັດສິນຄ້າຕາມລະຫັດຍ່ອຍທີ່ບໍ່ຖືກຕ້ອງໄປໃສ່ຢູ່ໃນແຖບຕ່ຳແລະເຮັດໃຫ້ມີການເລືອກປະຕິບັດດ້ານອັດຕາພາສີສຳລັບຜູ້ໃຊ້ສຸດທ້າຍ. ການເລືອກປະຕິບັດສຳລັບຜູ້ໃຊ້ສຸດທ້າຍແມ່ນປາກົດຂຶ້ນ ເມື່ອອັດຕາພາສີຂອງ

ຜະລິດຕະພັນສິນຄ້າຄືກັນ ມີຄວາມແຕກຕ່າງກັນໄປ ຕາມການແຈ້ງຂອງຜູ້ນຳເຂົ້າກ່ຽວກັບເປົ້າໝາຍການນຳໃຊ້ສຸດທ້າຍ. ຕົວຢ່າງ, ເມື່ອ ໂຮງງານຜະລິດເຄື່ອງຕັດຫຍິບນຳເຂົ້າເຄື່ອງຈັກຕັດຫຍິບ, ອັດຕາພາສີຈະເປັນສູນ, ແຕ່ເມື່ອບຸກຄົນເປັນຜູ້ນຳເຂົ້າ, ແມ່ນຈະນຳໃຊ້ອັດຕາພາສີເປັນບວກ. ການເກັບພາສີທີ່ແຕກຕ່າງກັນຕາມຜູ້ໃຊ້ເປັນການຈຳແນກຢ່າງມີຜົນຕໍ່ວິສາຫະກິດຂະໜາດນ້ອຍແລະຂະໜາດກາງແລະຈຸນລະວິສາຫະກິດທີ່ແມ່ຍິງເປັນເຈົ້າຂອງ.

ຕາຕະລາງທີ 4.2 ຕາຕະລາງລາຍການສິນຄ້າຕາມລະຫັດຍ່ອຍ 8 ຕົວເລກ ໃນສາລະບານເອກະພາບຂອງ ສປປ ລາວ ປີ 2018

ຈຳນວນພາກ/ແຖບອັດຕາພາສີ	ອັດຕາພາສີ	ຈຳນວນລາຍການສິນຄ້າລະຫັດຍ່ອຍ	ຄິດໄລ່ເປັນສ່ວນຮ້ອຍຂອງຈຳນວນລວມ
1	0,0	420	4,27
2	1,0	30	0,31
3	5,0	4.884	49,69
4	5,1	26	0,26
5	6,5	30	0,31
6	10,0	3.367	34,26
7	15,0	43	0,44
8	20,0	592	6,02
9	25,0	9	0,09
10	30,0	246	2,50
11	40,0	167	1,70
ວາງເປົ້າ	ບໍ່ມີອັດຕາ	14	0,14

ໝາຍເຫດ: ອັດຕາທີ່ຂາດຫາຍແມ່ນສຳລັບ 14 ຜະລິດຕະພັນສິນຄ້າທີ່ເກືອດຫ້າມ (ເຊັ່ນ, ຝິ່ນ, ໃບໂຄຄາມີສານໂຄເຄນ, ອຳເຟຕາມິນ)

ແຫຼ່ງທີ່ມາ: ໄດ້ຈາກສູນສອບຖາມຂໍ້ມູນການຄ້າສາກົນ ຂອງທະນາຄານໂລກຮ່ວມກັບອົງການກ່ຽວຂ້ອງອື່ນໆ WITS (World Integrated Trade Solutions)

136. ການມີຫຼາຍແຖບອັດຕາພາສີ ແລະອັດຕາພາສີທີ່ບໍ່ກຸ້ມຄຳໃນການຈັດເກັບ ຈຳເປັນຕ້ອງໄດ້ປັບປຸງໃຫ້ກະທັດຮັດຕື່ມ. ຕາຕະລາງ 4.2 ແລະ 4.3 ແມ່ນອີງໃສ່ຂໍ້ມູນອັດຕາພາສີຕາມລະບົບເອກະພາບ HS 8 ຕົວເລກ. ສປປ ລາວ ມີແຖບອັດຕາພາສີຫຼາຍເກີນໄປ ແລະ ອັດຕາພາສີພາຍໃນຂະແໜງການຕ່າງໆ ກໍມີການປ່ຽນແປງຢ່າງຫຼວງຫຼາຍ, ເຖິງແມ່ນວາຈະຫຼຸດລົງໃນທິດສະວັດທີ່ຜ່ານມາ. ການປ່ຽນແປງທີ່ມີຄວາມສຳຄັນໃນອັດຕາພາສີຕາມແຕ່ລະສາຍຜະລິດຕະພັນ, ໂດຍສະເພາະລະຫວ່າງຜະລິດຕະພັນທີ່ສາມາດທົດແທນກັນໄດ້, ຈະບົດເບື້ອງຄວາມຕ້ອງການ. ໂຄງປະກອບອັດຕາພາສີຂອງເສດຖະກິດການຄ້າເສລີທີ່ມີການຂະຫຍາຍຕົວໄວ ມີຄຸນລັກສະນະດັ່ງຕໍ່ໄປນີ້: 3 ຫຼື 4 ແຖບອັດຕາພາສີລວມທັງສູນ, ບໍ່ມີອັດຕາພາສີທີ່ບໍ່ກຸ້ມຄຳໃນການຈັດເກັບ (ອັດຕາພາສີທີ່ເພີ່ມຕື່ນທຶນການຄ້າແລະສູງກວ່າລະບົບໜ້ອຍ), ຄວາມແຕກຕ່າງທີ່ຊັດເຈນລະຫວ່າງແຖບອັດຕາພາສີ, ການປ່ຽນແປງໜ້ອຍຕາມໝວດສິນຄ້າທີ່ຈັດຕາມຂະແໜງຍ່ອຍໃນແງເສດຖະກິດ ແລະ ອັດຕາພາສີສູງສຸດພາຍໃນແລະຕ່າງປະເທດບໍ່ຫລາຍເພື່ອຈຳກັດຜົນກະທົບຂອງອັດຕາພາສີແບບລົດລັ່ນຄືຂັ້ນໄດ(ຄືເກັບໃນທຸກຂອດ).

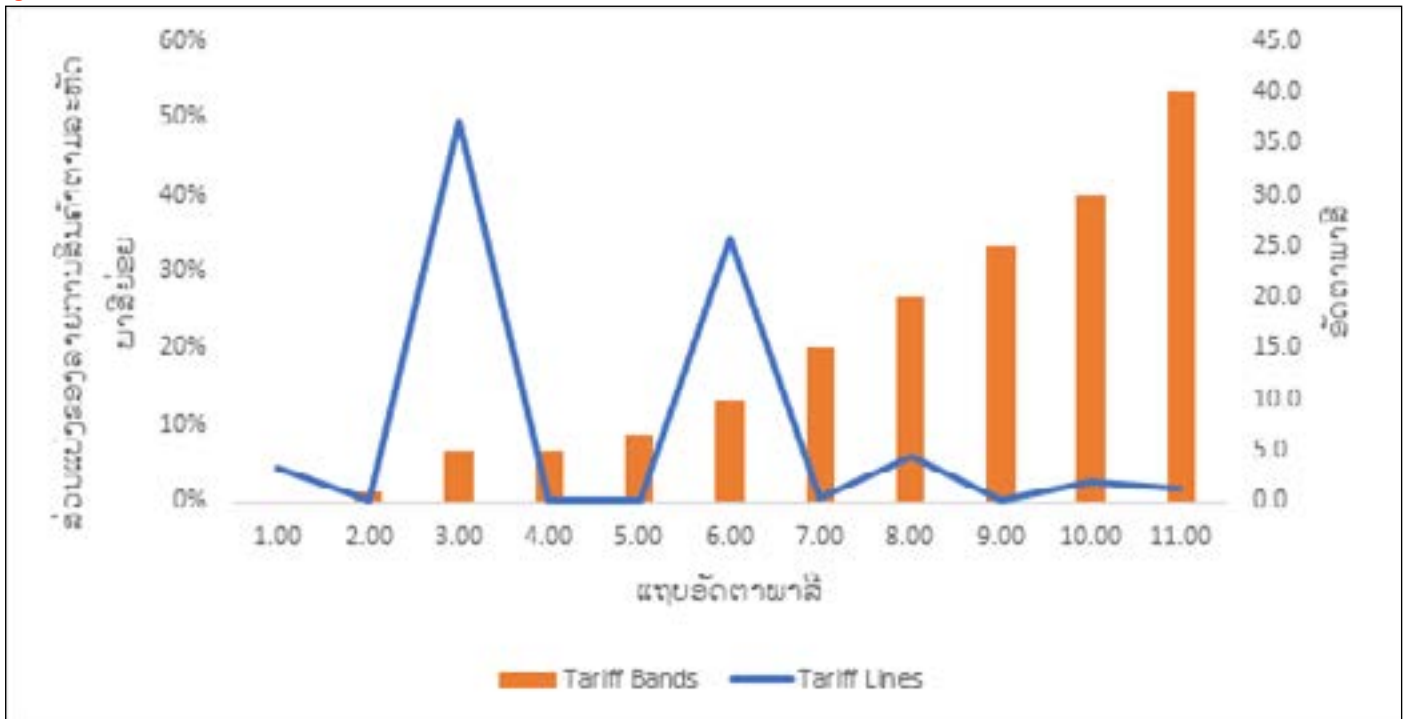
ຕາຕະລາງ 4.3 ຈຳນວນລາຍການສິນຄ້າຕາມລະຫັດພາສີຍ່ອຍ 8 ຕົວເລກ ແບ່ງຕາມຂະແໜງ ແລະ ອັດຕາພາສີ MFN ສະເລຍຄາດຄະເນ

ລະຫັດລະບົບເອກະພາບ	ຂະແໜງ	ຈຳນວນລາຍການສິນຄ້າຕາມລະຫັດພາສີຍ່ອຍ	ອັດຕາພາສີສະເລຍ(ສ່ວນຮ້ອຍ)
01-05	ສັດ	37	10,6
06-15	ພືດຕັກ	1.114	8,8
16-24	ສະບຽງອາຫານ	443	8,2
25-27	ແຮທາດ/ພະລັງງານໄຟຟ້າ	204	19,5
28-38	ຜະລິດຕະພັນເຄມີ	1.157	14,6
39-40	ປະລັດສະຕິກ/ຢາງ	480	11,6

41-43	ຫ້ງສັດໃຫຍ່/ສັດນ້ອຍ	100	6,4
44-49	ໄມ	426	8,4
50-63	ແຜນແພ/ເຄື່ອງນຸ່ງຫົ່ມ	1.079	10,7
64-67	ເກີບ	74	8,9
68-71	ຫີນ/ແກວ	296	17,4
72-83	ໂລຫະ	909	15,8
84-85	ເຄື່ອງກົນຈັກ/ເຄື່ອງໄຟຟ້າ	2.067	13,7
86-89	ການຂົນສົ່ງ	835	10,8
90-97	ລາຍການອື່ນໆ	607	10,2
	ລວມຍອດ/ຄ່າສະເລຍ	9.828	8,70

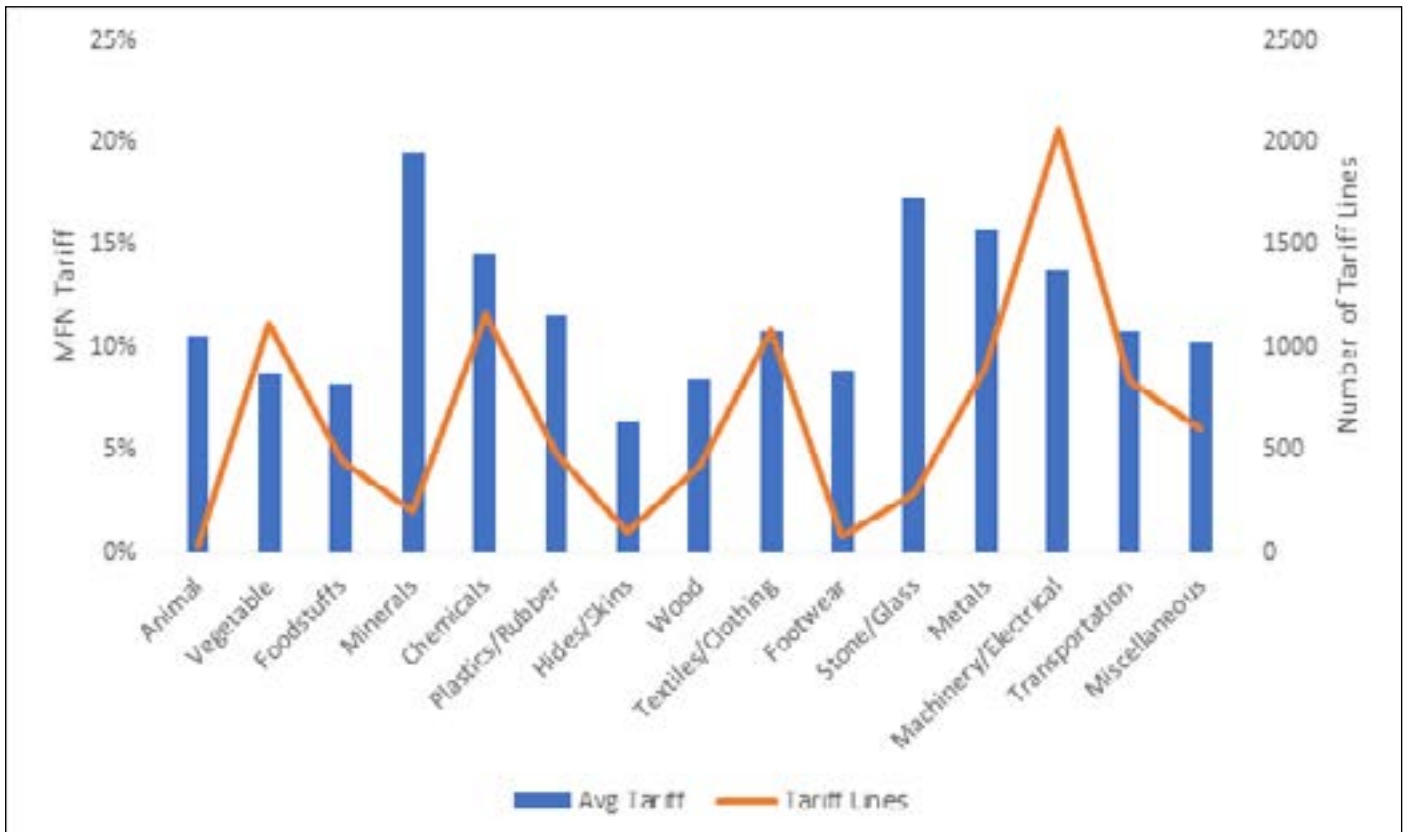
ແຫລ່ງທີ່ມາ: ໄດ້ຈາກສູນສອບຖາມຂໍ້ມູນການຄ້າສາກົນ ຂອງທະນາຄານໂລກຮ່ວມກັບອົງການກ່ຽວຂ້ອງອື່ນໆ WITS

ຮູບທີ 4.3 ໂຄງປະກອບອັດຕາພາສີ MFN ຂອງ ສປປ ລາວ



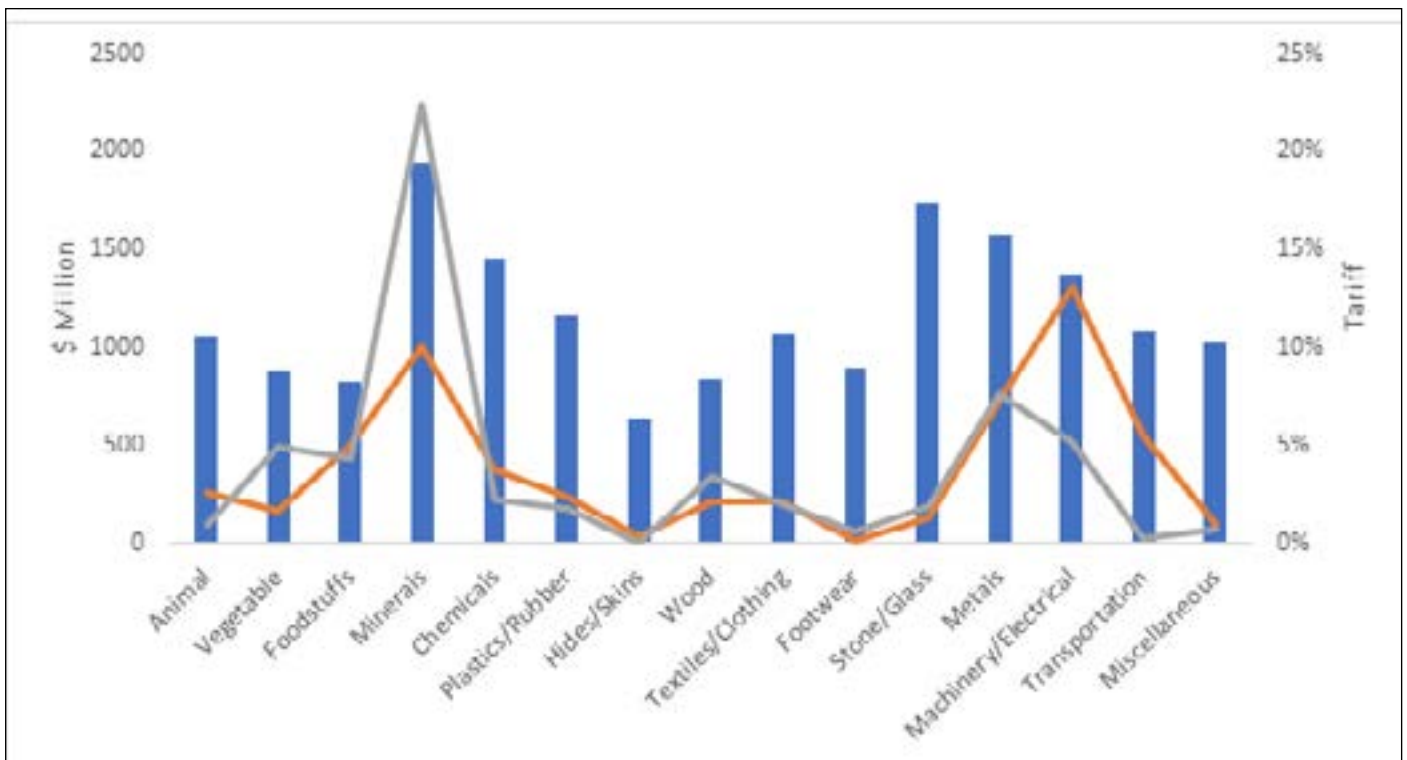
ແຫລ່ງທີ່ມາ: ໄດ້ຈາກສູນສອບຖາມຂໍ້ມູນການຄ້າສາກົນ ຂອງທະນາຄານໂລກຮ່ວມກັບອົງການກ່ຽວຂ້ອງອື່ນໆ WITS
 ໝາຍເຫດ: ທ່ອນສີສົ້ມແມ່ນ ແຖບອັດຕາພາສີ, ເສັ້ນສີຟ້າລາຍການສິນຄ້າລະຫັດພາສີຍ່ອຍ;

ຮູບທີ 4.4 ຈຳນວນລາຍການສິນຄ້າຕາມລະຫັດພາສີຍ່ອຍ ແບ່ງຕາມຂະແໜງ ແລະ ອັດຕາພາສີ MFN ສະເລຍຄາດຄະເນລວງໜ້າ



ແຫລ່ງທີ່ມາ: ໄດ້ຈາກສູນສອບຖາມຂໍ້ມູນການຄ້າສາກົນ ຂອງທະນາຄານໂລກຮ່ວມກັບອົງການກ່ຽວຂ້ອງອື່ນໆ WITS

ຮູບທີ 4.5 ອັດຕາພາສີ MFN ຄາດຄະເນລວງໜ້າ ຂອງ ສປປ ລາວ ໃນການນຳເຂົ້າ ແລະ ການສົ່ງອອກ, 2019



ແຫລ່ງທີ່ມາ: ໄດ້ຈາກສູນສອບຖາມຂໍ້ມູນການຄ້າສາກົນ ຂອງທະນາຄານໂລກຮ່ວມກັບອົງການກ່ຽວຂ້ອງອື່ນໆ WITS. <https://wits.worldbank.org/>

137. ຕາຕະລາງອັດຕາພາສີຂອງ ສປປ ລາວ ມີການຂຶ້ນອັດຕາພາສີແບບປະສົມກັນ(ເກັບຕາມອັດຕາສ່ວນຮ້ອຍຂອງ ມູນຄ່າສິນຄ້າແລະຕາມໜ່ວຍ/ບໍລິມາດສິນຄ້ານຳເຂົ້າມາລວມກັນ) ຕາມຂັ້ນຕອນການຜະລິດ. ການທົບທວນນະໂຍບາຍ ການຄ້າຂອງ WTO (2020), ເຊິ່ງໄດ້ຈັດປະເພດອັດຕາພາສີໂດຍອີງໃສ່ການຈັດປະເພດ ຕາມລະຫັດ ISIC (ການຈັດ ໝວດກິດຈະກຳທາງເສດຖະກິດທັງໝົດແບບມາດ ຕະຫຼານອຸດສາຫະກຳສາກົນ), ໄດ້ລາຍງານວ່າອັດຕາພາສີສະເລຍ ສຳລັບ ວັດຖຸດິບ ແມ່ນເທົ່າກັບ 10,7 ສ່ວນຮ້ອຍ, ສິນຄ້າເຄິ່ງສຳເລັດຮູບ ມີອັດຕາຕໍ່າກວ່າເທົ່າກັບ 7,5 ສ່ວນຮ້ອຍ ແລະ ສິນຄ້າສຳເລັດຮູບມີອັດຕາທີ່ສູງກວ່າ ຄືເທົ່າກັບ 8,7 ສ່ວນຮ້ອຍ. ເມື່ອລາຍການສິນຄ້າຕາມລະຫັດພາສີຍອຍ ຖືກຈັດເປັນ ກຸ່ມໂດຍໃຊ້ລະຫັດຂອງລະບົບເອກະພາບ HS ເຊິ່ງຈັດໃນຂະແໜງການໃຫຍ່ທີ່ກວມຫລາຍລາຍການ, ບັນດາແຮ່ທາດ, ຫີ່ນ / ແກວຈະມີອັດຕາພາສີສະເລຍສູງທີ່ສຸດ.

138. ການເຮັດໃຫ້ຂອບເຂດອັດຕາພາສີງ່າຍຂຶ້ນ. ຈາກການວິເຄາະໂຄງປະກອບອັດຕາພາສີຂອງ ສປປ ລາວ ທີ່ສະແດງ ຢູ່ລຸ່ມນີ້ເຫັນວ່າຂອບເຂດໂຄງປະກອບອັດຕາພາສີສາມາດເຮັດໃຫ້ງ່າຍຂຶ້ນໄດ້. ການປະຕິຮູບທີ່ເປັນໄປໄດ້ລວມມີການ ຫຼຸດຜ່ອນຈຳນວນແຖບອັດຕາພາສີໂດຍການລຶບລາຍແຖບ 1 ສ່ວນຮ້ອຍ, ຫຼຸດແຖບ 5,1 ແລະ 6,5 ສ່ວນຮ້ອຍລົງເປັນ 5 ສ່ວນຮ້ອຍຫຼືແມ່ກະທັ່ງຫຼຸດເປັນສູນ. ຄວນພິຈາລະນາລົບລາຍແຖບອັດຕາພາສີ 15 ແລະ 25 ສ່ວນຮ້ອຍໂດຍການຍາຍ ທັງສອງໄປຢູ່ໃນແຖບອັດຕາພາສີທີ່ຕໍ່າກວ່າ ເຊັ່ນກັນ ເພື່ອໃຫ້ອັດຕາພາສີມີຄວາມງ່າຍຂຶ້ນ.

139. ການນຳເຂົ້າຂອງ ສປປ ລາວ ມີການນຳໃຊ້ອັດຕາພາສີ MFN ໃນຊັດສ່ວນທີ່ຂ້ອນຂ້າງໜ້ອຍ. ການນຳເຂົ້າ ສ່ວນໃຫຍ່ຈາກບັນດາປະເທດບານໃກເຮືອນຄຽງມີເງື່ອນໄຂໄດ້ຮັບສິດທິພິເສດທາງດ້ານພາສີຕາມສັນຍາການຄ້າສິນຄ້າ ອາຊຽນ (ATIGA) ແລະ ສັນຍາການຄ້າເສລີສອງຝ່າຍຫຼາຍສະບັບ. ພາຍໃຕ້ ATIGA, ອັດຕາພາສີສະເລຍແມ່ນ 0,2 ສ່ວນຮ້ອຍ ແລະ ຫຼາຍກວ່າ 95 ສ່ວນຮ້ອຍ ຂອງລາຍການສິນຄ້າຕາມລະຫັດພາສີຍອຍແມ່ນໄດ້ຫຼຸດລົງເປັນສູນແລ້ວ. 98 ສ່ວນຮ້ອຍ ຂອງ ບັນດາລາຍການສິນຄ້າຕາມລະຫັດພາສີຍອຍທັງໝົດພາຍໃຕ້ສັນຍາການຄ້າເສລີ FTA ສອງຝ່າຍ ກັບຫວຽດນາມ ຖືວ່າບໍ່ເກັບພາສີ.

140. ລາຍຮັບພາສີບໍ່ແມ່ນແຫຼ່ງລາຍຮັບທີ່ສຳຄັນສຸດຂອງລັດຖະບານ. ລາຍຮັບພາສີໄດ້ຫຼຸດຄວາມສຳຄັນລົງໃນແຫຼ່ງລາຍ ຮັບພາສີ-ອາກອນທັງໝົດໃນໄລຍະ 5 ປີທີ່ຜ່ານມາ. ໃນປີ 2018, ມູນຄ່າພາສີນຳເຂົ້າຈາກການເກັບພາສີກວມເອົາ 6,2 ສ່ວນຮ້ອຍຂອງລາຍຮັບພາສີ-ອາກອນທັງໝົດຂອງລັດຖະບານ, ໃນຂະນະທີ່ອາກອນຊົມໃຊ້ແລະອາກອນມູນຄ່າເພີ່ມ ກວມເອົາຫຼາຍກວ່າເຄິ່ງຫນຶ່ງ (58,5 ສ່ວນຮ້ອຍ) ຂອງຈຳນວນ ລວມ.

141. ການຫຼຸດພາສີນຳເຂົ້າ. ພາຍໃຕ້ກົດໝາຍວ່າດ້ວຍການສົ່ງເສີມການລົງທຶນ ແລະ ດຳລັດວ່າດ້ວຍເຂດເສດຖະກິດ ພິເສດ (2018) ຂອງ ສປປ ລາວ ຖືວ່າການນຳເຂົ້າໃນເປົ້າໝາຍດັ່ງກ່າວແມ່ນບໍ່ເສຍພາສີ ແລະ ອາກອນມູນຄ່າເພີ່ມ. ການ ນຳເຂົ້າວັດສະດຸ, ອຸປະກອນ ແລະ ພາຫະນະ, ບໍ່ໄດ້ຜະລິດຢູ່ໃນ ສປປ ລາວ ແຕ່ມີຄວາມຈຳເປັນສຳລັບກິດຈະກຳການ ຜະລິດທີ່ໄດ້ຮັບການອະນຸມັດ, ແມ່ນຍົກເວັ້ນທັງພາສີນຳເຂົ້າ ແລະ ອາກອນມູນຄ່າເພີ່ມ. ການນຳເຂົ້າວັດຖຸດິບ, ອຸປະກອນ ແລະ ຂັ້ນສ່ວນທຶນຳໃຊ້ເຂົ້າໃນການຜະລິດເພື່ອສົ່ງອອກ, ຍັງໄດ້ຍົກເວັ້ນພາສີຂ້າເຂົ້າ ແລະ ສົ່ງອອກ ແລະ ອາກອນມູນ ຄ່າເພີ່ມ. ວັດສະດຸຊື່ຈາກແຫລ່ງພາຍໃນປະເທດ ທີ່ໃຊ້ເພື່ອຜະລິດຜະລິດຕະພັນສິນຄ້າເຄິ່ງສຳເລັດຮູບ ແລະ ສຳເລັດຮູບ ແມ່ນໄດ້ຮັບການຍົກເວັ້ນອາກອນມູນຄ່າເພີ່ມ.

4.3 ບັນດາມາດຕະການກົດກັນການຄ້າທີ່ບໍ່ແມ່ນພາສີ

142. ມາດຕະການທີ່ບໍ່ແມ່ນພາສີເຮັດໃຫ້ຕົ້ນທຶນການຄ້າເພີ່ມຂຶ້ນຫຼາຍກວ່າຄ່າພາສີ. ດ້ວຍການຫຼຸດອັດຕາພາສີ, ໃນ ສປປ ລາວ ແລະ ຫົວໂລກ, ມາດຕະການທີ່ບໍ່ແມ່ນພາສີ (NTMs) ແມ່ນນັບມື້ນັບເປັນສາເຫດຫຼັກທີ່ເຮັດໃຫ້ຕົ້ນທຶນການ ຄ້າສູງ. ສິ່ງທີ່ພົ້ນເດັ່ນຂອງ NTMs ໄດ້ຊື່ໃຫ້ເຫັນເຖິງຜົນກະທົບຕໍ່ການເພີ່ມຕົ້ນທຶນຄ້າໃຊ້ຈ່າຍຂອງການປະຕິບັດຕາມຂໍ້ ກຳນົດກົດລະບຽບແລະລະບຽບວິທີປະຕິບັດດ້ານບໍລິຫານຂອງລັດ. NTM ແມ່ນມາດຕະການໃດໜຶ່ງທີ່ອອກເໜືອໄປຈາກ ອັດຕາພາສີທີ່ອາດຈະສົ່ງຜົນກະທົບທາງເສດຖະກິດຕໍ່ການຄ້າ. ສິ່ງເຫຼົ່ານີ້ລວມມີລະບຽບການທີ່ແນໃສ່ຮັບປະກັນຄວາມ ປອດໄພຂອງຜູ້ຊົມໃຊ້, ສຸຂະພາບ, ການປົກປ້ອງສິ່ງແວດລອມແລະຈຸດປະສົງນະໂຍບາຍສາທາລະນະອື່ນໆເຊິ່ງເປັນທີ່ ຕ້ອງການແລະອະນຸຍາດໃຫ້ໃຊ້ໄດ້ ພາຍໃຕ້ WTO ແລະ ທຸກໆສັນຍາລະດັບພາກພື້ນ, ໂດຍໃຫ້ມີການນຳໃຊ້ຢ່າງເທົ່າ ທຽມກັນລະຫວ່າງຜະລິດຕະພັນສິນຄ້າພາຍໃນ ແລະ ສິນຄ້ານຳເຂົ້າ, ເຊິ່ງໄດ້ຖືກອອກແບບມາເພື່ອຫຼຸດຜ່ອນຜົນກະທົບ ດ້ານການຄ້າ ແລະ ໃນກໍລະນີຂອງມາດຕະການສຸຂະອະນາໄມ ແລະ ສຸຂະອະນາໄມພືດ ແມ່ນໃຫ້ອີງໃສ່ພື້ນຖານຄວາມຮູ້ ດ້ານວິທະຍາສາດ.

143. ສິ່ງກົດກັນການຄ້າທີ່ບໍ່ແມ່ນພາສີ (NTB) ຫມາຍເຖິງ ມາດຕະການກົດກັນການຄ້າທີ່ບໍ່ແມ່ນພາສີ NTM ທີ່ມີຜົນ ກະທົບທາງລົບຕໍ່ການຄ້າ. ອັນນີ້ອາດຈະເປັນຜົນມາຈາກມາດຕະການທີ່ມີຜົນກະທົບທີ່ແຕກຕ່າງກັນຕໍ່ສິນຄ້ານຳເຂົ້າທຽບກັບ ຜູ້ຜະລິດພາຍໃນ ແລະ ຈາກອຸປະສັກທາງຂັ້ນຕອນທີ່ມາຈາກສະພາບແວດລ້ອມທີ່ເອີ້ນອຳນວຍແກກງານດຳເນີນທຸລະກິດ ແລະ ລັກສະນະການຈັດການຄຸ້ມຄອງ-ບໍລິຫານແລະການຈັດການ ຈັດຕັ້ງທີ່ມີຢູ່ແລ້ວ. ເຈດຕະນາຂອງລະບຽບການ ອາດຈະຖືກຕ້ອງຕາມກົດໝາຍເພື່ອແນໃສ່ໃຫ້ມີຄວາມປອດໄພຂອງຜູ້ຊົມໃຊ້; ເຖິງຢ່າງໃດກໍຕາມ, ວິທີການຈັດຕັ້ງປະຕິ ບັດມາດຕະການດັ່ງກ່າວ ອາດຈະສົ່ງຜົນກະທົບໂດຍບໍ່ໂດດເດັ່ນໃຈ ແລະ ສົ່ງຜົນກະທົບໃນທາງກົງກັນຂ້າມຕໍ່ຜູ້ສົ່ງອອກ ທີ່ມີທາແຮງບົ່ມຊອມໂດຍການວາງໃຫ້ເສຍຄ່າໃຊ້ຈ່າຍສູງກວ່າຈະເຂົ້າຕະຫຼາດໄດ້ ເຊິ່ງອາດເປັນການກົດກັນສຳລັບຜູ້ ປະກອບການຂະໜາດນ້ອຍ ແລະ ກາງ.

144. ໃນ ສປປ ລາວ, ຫຼາຍກະຊວງມີສ່ວນຮ່ວມໃນການສ້າງ ແລະ ຈັດຕັ້ງປະຕິບັດ NTM ທີ່ອາດຈະສົ່ງຜົນກະທົບທາງດ້ານການຄ້າ. ໃນນັ້ນ, ລວມມີ 14 ອົງການຈັດຕັ້ງລັດຖະບານທີ່ອອກລະບຽບ ລວມມີ: ຫອງວ່າການສຳນັກງານນາຍົກລັດຖະມົນຕີ, ກະຊວງກະສິກຳ ແລະ ປ່າໄມ້, ກະຊວງສາທາລະນະສຸກ, ກະຊວງອຸດສາຫະກຳ ແລະ ການຄ້າ ແລະ ກະຊວງການເງິນ. ຈຳນວນຂອງ NTMs ທີ່ໄດ້ກຳນົດອອກໂດຍອົງການຂອງລັດຖະບານ ສປປ ລາວ ແມ່ນສະແດງຢູ່ໃນຕາຕະລາງ 4.4 ຂ້າງລຸ່ມນີ້.

ຕາຕະລາງ 4.4 ມາດຕະການກົດກັນການຄ້າທີ່ບໍ່ແມ່ນພາສີ ແຍກຕາມອົງການຈັດຕັ້ງທີ່ອອກມາດຕະການ

ເລກລຳດັບ	ອົງການຈັດຕັ້ງລັດຖະບານທີ່ອອກມາດຕະການ	ຈຳນວນ NTMs	ສ່ວນແບ່ງ ຂອງ NTMs (ສ່ວນຮອຍ)
1	ຫອງວ່າການສຳນັກງານນາຍົກລັດຖະມົນຕີ	55	18,3
2	ກະຊວງສາທາລະນະສຸກ	53	17,6
3	ກະຊວງການເງິນ	22	7,3
4	ກະຊວງກະສິກຳ ແລະ ປ່າໄມ້	60	19,9
5	ກະຊວງຊັບພະຍາກອນທຳມະຊາດ ແລະ ສິ່ງແວດລ້ອມ	6	2,0
6	ກະຊວງອຸດສາຫະກຳ ແລະ ການຄ້າ	56	18,6
7	ກະຊວງໂຍທາທິການ ແລະ ຂົນສົ່ງ	7	2,3
8	ກະຊວງພະລັງງານ ແລະ ບໍ່ແຮ່	6	2,0
9	ກະຊວງປ້ອງກັນປະເທດ	9	3,0
10	ກະຊວງຖະແຫລງຂ່າວ, ວັດທະນະທຳ ແລະ ທອງທຽວ	10	3,3
11	ກະຊວງໄປສະນີ ແລະ ໂທລະຄົມມະນາຄົມ	6	2,0
12	ຫອງວ່າການສຳນັກງານປະທານປະເທດ	1	0,3
13	ທະນາຄານແຫ່ງ ສປປ ລາວ	9	3,0
14	ກະຊວງພາຍໃນ	1	0,3
	ລວມທັງໝົດ	301	100,0

ແຫຼ່ງທີ່ມາ: ໄຊຍະເສນ, ອ. (2016), 'ມາດຕະການກົດກັນການຄ້າທີ່ບໍ່ແມ່ນພາສີ ຢູ່ ສປປ ລາວ', in Ing, ໃຫ້ໃຊ້ເປັນສິ່ງອ້າງອີງ L.Y. S.F. de Cordoba ແລະ O. Cadot (ຜູ້ຮຽບຮຽງ), ມາດຕະການກົດກັນການຄ້າທີ່ບໍ່ແມ່ນພາສີໃນອາຊຽນ, ບົດລາຍງານຂອງໂຄງການຄົ້ນຄວ້າ ຂອງ ERIA 2015-1, ນະຄອນຫລວງ ຈາກາກຕາ: ERIA, ໜ້າທີ 77-85

145. ແຕ່ລະລາຍການສິນຄ້າລະຫັດຍອຍຂອງພາສີຢ່າງໜ້ອຍແມ່ນມີໜຶ່ງ NTM ແລະ ຫຼາຍລາຍການແມ່ນມີ NTM ຫຼາຍອັນ. ສປປ ລາວ ມີ 300 ກວ່າໆ NTMs²² ເຊິ່ງຢ່າງໜ້ອຍກໍມີໜຶ່ງ NTM ທີ່ນຳໃຊ້ກັບທຸກໆລາຍການສິນຄ້າລະຫັດຍອຍຂອງພາສີ. ທັງໝົດ 9.588 ລາຍການສິນຄ້າລະຫັດຍອຍຂອງພາສີໃນລະບົບເອກະພາບ 8 ຕົວເລກ (HS) ຢ່າງໜ້ອຍແມ່ນມີໜຶ່ງ NTM. ອຸປະສັກທາງດ້ານເຕັກນິກຕໍ່ການຄ້າ (TBT) ກວມເອົາ 30,2 ສ່ວນຮອຍຂອງ NTM ທັງໝົດແລະມີຜົນກະທົບຕໍ່ 19,4 ສ່ວນຮອຍຂອງລາຍການສິນຄ້າຕາມລະຫັດຍອຍຂອງພາສີ. ໃນຂະນະທີ່ຫຼາຍກວ່າ 200 NTMs ນຳໃຊ້ກັບການນຳເຂົ້າ, ປະມານ 35,8 ສ່ວນຮອຍຂອງລາຍການສິນຄ້າຕາມລະຫັດຍອຍຂອງພາສີແມ່ນຂຶ້ນຢູ່ກັບມາດຕະການທີ່ກ່ຽວຂ້ອງກັບການສົ່ງອອກ. ກຸ່ມແຈກຢາຍ NTMs ຕາມປະເພດ ແລະ ສ່ວນແບ່ງຂອງລາຍການສິນຄ້າຕາມລະຫັດຍອຍຂອງພາສີແມ່ນສະແດງໄວ້ຢູ່ລຸ່ມນີ້ໃນຕາຕະລາງ 4.5.

146. ສິນຄ້າທີ່ນຳເຂົ້າຫຼາຍອັນຕ້ອງປະຕິບັດຕາມ NTMs ຫຼາຍໆອັນ. ຫຼາຍກວ່າ 95 ສ່ວນຮອຍຂອງຜະລິດຕະພັນສັດ, ຜະລິດຕະພັນພືດຜັກແລະອາຫານ, 88 ສ່ວນຮອຍຂອງລາຍການງົດຂົນສົ່ງ, ແລະ 76 ສ່ວນຮອຍຂອງຜະລິດຕະພັນແຮ່ທາດ, ທັງໝົດແມ່ນຜະເຊີນກັບສາມ NTMs ຫຼືຫຼາຍກວ່ານັ້ນ. ລາຍການສິນຄ້າຕາມລະຫັດຍອຍຂອງພາສີສ່ວນໃຫຍ່ທີ່ຍັງເຫຼືອແມ່ນຖືກສອງ NTMs, ໂດຍລວມແລ້ວ, ຫຼາຍກວ່າ 3.900 ລາຍການສິນຄ້າຕາມລະຫັດຍອຍຂອງພາສີແມ່ນຜະເຊີນກັບ 3 NTMs ຫຼືຫຼາຍກວ່ານັ້ນ ແລະຫຼາຍກວ່າ 5.500 ລາຍການສິນຄ້າຕາມລະຫັດຍອຍຂອງພາສີແມ່ນຖືກສອງ NTMs. ຜະລິດຕະພັນກະສິກຳ, ລວມທັງພືດຜັກ, ສາມາດຜະເຊີນກັບ 20 NTMs ທີ່ກ່ຽວຂ້ອງກັບ SPS, ການຄວບຄຸມລາຍຄ່າ, ແລະມາດຕະການທີ່ກ່ຽວຂ້ອງກັບການສົ່ງອອກ. ລະບຽບການສ່ວນໃຫຍ່ໄດ້ຖືກພັ້ມເຜີຍແຜ່ຢູ່ຂັ້ນກະຊວງ, ແລະ ບໍ່ໄດ້ຖືກບັນຍັດເຂົ້າໃນກົດໝາຍມາດຕະຖານລະດັບຊາດ. ລາຍການ NTMs ແມ່ນມີເປັນບັນຊີຢູ່ໃນສູນຂໍ້ມູນຂ່າວສານການຄ້າແຫ່ງຊາດຂອງ ສປປ ລາວ; ຢ່າງໃດກໍຕາມ, ຂໍ້ມູນກ່ຽວກັບຂະບວນການອະນຸມັດແມ່ນມີຈຳກັດ.

22. ອີງໃສ່ຖານຂໍ້ມູນ NTM ປີ 2015 (ASEAN-ERIA-UNCTAD) ຂໍ້ມູນດິບ (Sayasenh, 2016)

ຕາຕະລາງ 4.5 ການແຈກຢາຍ NTM ຂອງ ສປປ ລາວ ຕາມປະເພດ

ລະຫັດ	ປະເພດຂອງມາດຕະການກົດກັນທີ່ບໍ່ແມ່ນພາສີ	ຈຳນວນ NTM	ສ່ວນຮ້ອຍຂອງ NTMs
A	ບັນດາມາດຕະການສຸຂະອານາໄມ ແລະ ສຸຂະອະນາໄມພືດ(SPS)	38	12,6
B	ສິ່ງກົດກັນການຄ້າທາງດ້ານເຕັກນິກ (TBT)	91	30,2
C	ການກວດກາສິນຄ້າກ່ອນສົ່ງອອກ ແລະ ພິທີການອື່ນໆ	14	4,7
E	ການອອກອະນຸຍາດແບບບໍ່ອັດຕະໂນມັດ, ໂກຕາ, ການເກືອດຫາມ, ແລະ ບັນດາມາດຕະການຄວບຄຸມດ້ານປະລິມານ(ນອກຈາກ SPS ຫລື TBT	26	8,6
F	ບັນດາມາດຕະການຄວບຄຸມລາຄາ, ລວມທັງບັນດາອາກອນເພີ່ມ ແລະ ຄາທຳນຽມຕ່າງໆ	48	15,9
G	ມາດຕະການທາງການເງິນ	2	0,7
P	ມາດຕະການທີ່ກ່ຽວຂ້ອງກັບການສົ່ງອອກ	82	27,2
	ລວມທັງໝົດ	301	100,0

ແຫຼ່ງທີ່ມາ: ໄດ້ຈາກໄຊຍະເສນ, (2016)

4.4 ມາດຕະການການຄວບຄຸມລາຄາເປັນຮູບແບບການກົດກັນການຄ້າທີ່ບໍ່ແມ່ນພາສີ

147. ຢູ່ ສປປ ລາວ ໄດ້ມີສິນຄ້າຫລາຍຕົວທີ່ຢູ່ໃນບັນຊີຄວບຄຸມລາຄາ, ລວມທັງສິນຄ້າສະບຽງອາຫານ, ນໍ້າມັນເຊື້ອໄຟ, ວັດສະດຸຮັບໃຊ້ການຜະລິດກະສິກໍາ ແລະ ວັດສະດຸກໍ່ສ້າງ. ລາຄາທີ່ໜັ້ນທຽບແມ່ນມີຄວາມສໍາຄັນເພາະວ່າລາຄາທີ່ເພີ່ມຂຶ້ນຢ່າງໄວວາສໍາລັບຜະລິດຕະພັນສິນຄ້າທີ່ຈໍາເປັນ ຈະເຮັດໃຫ້ຈໍານວນປະຊາກອນທີ່ດໍາລົງຊີວິດຕໍ່າກວ່າເສັ້ນຄວາມທຸກຍາກເພີ່ມຂຶ້ນ. ເນື່ອງຈາກ ສປປ ລາວ ມີຂະແໜງກະສິກໍາຂະໜາດໃຫຍ່ ລາຍໄດ້ຂອງຊາວກະສິກອນຂະໜາດນ້ອຍສ່ວນໃຫຍ່ແມ່ນຖືກກໍານົດດ້ວຍລະດັບ ແລະ ຄວາມໜັ້ນຄົງຂອງລາຄາສິນຄ້າກະສິກໍາ. ການຜະລິດເຂົ້າແມ່ນຕິດພັນກັບຄຳປະກັນສະບຽງອາຫານແຫ່ງຊາດ ແລະ ສະຫວັດດີການຂອງຊາວກະສິກອນ ແລະ ຜູ້ຊົມໃຊ້ໃນຕົວເມືອງທີ່ມີລາຍໄດ້ຕໍ່າ. ຜູ້ຜະລິດເຂົ້າມຸ່ງຫວັງຢາກໃຫ້ລາຄາມີສະຖຽນລະພາບໃນລະດັບທີ່ໃຫ້ຜົນຕອບແທນທີ່ 'ພຽງພໍ' ໃຫ້ແກ່ຊາວກະສິກອນແລະໂຮງສີ. ການຕັ້ງລາຄາໂດຍລັດຖະບານເປັນຜູ້ກໍານົດຈະມີຄວາມສ່ຽງເຮັດໃຫ້ສິນຄ້າມີລາຄາແພງສໍາລັບຜູ້ຊົມໃຊ້ແລະຜູ້ເສຍພາສີ, ໃນຂະນະດຽວກໍບໍ່ເປັນການຊຸກຍູ້ການລົງທຶນແລະທັງເປັນການຫຼຸດຜອນການເຕີບໂຕອີກດ້ວຍ.

148. ການກໍານົດລາຄາຂອງລັດຖະບານບໍ່ສາມາດຢັບຢ້ອນການເພັ່ງຕີງຂອງລາຄາ ແລະ ເປັນການບໍ່ຊຸກຍູ້ສິ່ງເສີມການລົງທຶນ. ເມື່ອລາຄາຄຸ້ມຄອງຢູ່ໃນປະເທດມີຄວາມແຕກຕ່າງກັນຢ່າງຫຼວງຫຼາຍ ກັບລາຄາສິນຄ້ານໍາເຂົ້າທີ່ມີຄ່າເທົ່າທຽມກັນ, ການບັງຄັບໃຊ້ລາຄາຄຸ້ມຄອງແມ່ນຈໍາເປັນຕ້ອງໄດ້ມີການຈໍາກັດທາງດ້ານການຄ້າ. ການຈໍາກັດການນໍາເຂົ້າທີ່ມີລາຄາທີ່ແຂງຂັນກັນໄດ້ເຮັດໃຫ້ການເຕີບໂຕຂອງຜະລິດຕະພາບ ແລະການສ້າງວຽກເຮັດງານທໍາຊໍາລົງ. ການເປີດກວາງເສດຖະກິດໂດຍຜ່ານການຄ້າ ແລະ ການປະຕິບັດບັນດາມາດຕະການແກ້ໄຂເພື່ອແນໃສ່ປັບປຸງປະສິດທິພາບຂອງຕະຫຼາດເປັນວິທີທີ່ມີປະສິດທິຜົນກວ່າໃນການຊຸກຍູ້ສິ່ງເສີມໃຫ້ລາຄາມີຄວາມໜັ້ນທຽບ. ທາງທີ່ດີທີ່ສຸດໃນການແກ້ໄຂຄວາມຂັດສົນຂອງຜູ້ທີ່ມີຄວາມບອບບາງຫລາຍທີ່ສຸດແມ່ນການຈັດໃຫ້ມີການສົ່ງເຄາະ ແລະ ບັນເທົາທຸກແບບເຈາະຈົງສະເພາະກຸ່ມເປົ້າໝາຍ, ແທນທີ່ຈະເປັນການຄວບຄຸມລາຄາ.

149. ຍົກເລີກການຄວບຄຸມລາຄາ. ຂໍ້ແນະນໍາໃຫ້ລົບລ້າງທຸກໆລາຄາຄຸ້ມຄອງຕໍ່າສຸດແລະສູງສຸດຕາມລະບຽບການ, ໃນເວລາດຽວ ລັດຖະບານຄວນຫັນໄປແກ້ໄຂໂດຍສະໜັບສະໜູນການປັບປຸງປະສິດທິພາບຂອງກິນໂກຕະຫຼາດ ແລະ ກໍານົດກຸ່ມທີ່ມີຄວາມບອບບາງທີ່ສຸດສໍາລັບການຊ່ວຍເຫຼືອແບບມີເປົ້າໝາຍ. ການລົງທຶນຈະໄດ້ຮັບການຊຸກຍູ້ສິ່ງເສີມ ຖ້າມີການປັບປຸງສະພາບແວດລ້ອມທີ່ເອື້ອອໍານວຍແກ່ການດໍາເນີນທຸລະກິດແລະການເຮັດໃຫ້ປະຊາຊົນເຂົ້າເຖິງຂໍ້ມູນລາຄາສໍາລັບຜະລິດຕະພັນທີ່ສໍາຄັນ (ເຂົ້າ, ຊີ້ນ, ນໍ້າມັນ) ແລະຂໍ້ມູນລະດັບສິນຄ້າທີ່ມີໃນສາງ ພອມທັງການເສີມສ້າງໃຫ້ຂໍ້ມູນເຫຼົ່ານີ້ ມີຄຸນນະພາບ ແລະ ມີການເຜີຍແຜ່ຢ່າງທັນເວລາ. ການມີຂໍ້ມູນລາຄາ ແລະ ຂໍ້ມູນຊາວສານກ່ຽວກັບຕົ້ນທຶນ ເພື່ອໃຫ້ສາມາດຮູ້ກັນໄດ້ທົ່ວໄປຫລາຍຂຶ້ນ ຈະຊ່ວຍໃຫ້ການຊອກຮູ້ລາຄາມີປະສິດທິພາບກວ່າເກົ່າ.

4.5 ພື້ນຖານໂຄງລ່າງ ທາງດ້ານຄຸນນະພາບແຫ່ງຊາດ (NQI)

150. ການສົ່ງອອກໄປຍັງຕະຫຼາດພາກພື້ນ ແລະ ຕະຫລາດໂລກ ຮຽກຮ້ອງໃຫ້ຜູ້ສະໜອງຕ້ອງປະຕິບັດຕາມມາດຕະຖານ, ລະບຽບການດ້ານເຕັກນິກ ແລະ ມາດຕະການສຸຂະອະນາໄມ ແລະ ສຸຂະອະນາໄມພືດ (SPS) ທີ່ນໍາໃຊ້ໂດຍປະເທດນໍາເຂົ້າ.

ໃນຂະນະທີ່ຕະຫຼາດເປັນຜູ້ກຳນົດມາດຕະຖານ, ລະບຽບການດ້ານເຕັກນິກວິຊາການ ແລະ SPS ແມ່ນເປັນຂໍ້ບັງຄັບ ແລະ ຖືກກຳນົດໂດຍປະເທດທີ່ນຳເຂົ້າ. WTO ອະນຸຍາດໃຫ້ສະມາຊິກຈັດຕັ້ງປະຕິບັດລະບຽບການດ້ານເຕັກນິກ (ພາຍໃຕ້ ສັນຍາວາດວຍອຸປະສັກດ້ານເຕັກນິກຕໍ່ການຄ້າ) ໂດຍໃຫ້ພວກເຂົານຳໃຊ້ເທົ່າທຽມກັນລະຫວ່າງຜະລິດຕະພັນທີ່ຜະລິດ ພາຍໃນແລະນຳເຂົ້າແລະຖືກອອກແບບມາເພື່ອຫຼຸດຜ່ອນຜົນກະທົບດ້ານການຄ້າຂອງພວກເຂົາ. WTO ມີຂໍ້ຕົກລົງທີ່ຄ້າຍ ຄືກັນທີ່ກວມເອົາສັດ, ພືດ ແລະຜະລິດຕະພັນອາຫານ (ສັນຍາວາດວຍມາດຕະການສຸຂະອະນາໄມ ແລະ ສຸຂານາໄມພືດ) ໂດຍມີຂໍ້ກຳນົດເພີ່ມເຕີມວ່າມາດຕະການເຫຼົ່ານີ້ຕ້ອງອີງໃສ່ເງື່ອນໄຂມາດຕະຖານທາງວິທະຍາ ສາດ. ບັນດາສະຖາບັນທີ່ ຮັບຜິດຊອບໃນການພັດທະນາແລະນຳໃຊ້ມາດຕະການເພື່ອແນໃສ່ຮັບປະກັນຄວາມປອດໄພຂອງຜະລິດຕະພັນສິນຄ້າ ແມ່ນເອີ້ນຊື່ລວມວ່າພື້ນຖານໂຄງລ່າງ ຂອງຄຸນນະພາບແຫ່ງຊາດ.

151. ທຳນຽມປະຕິບັດທີ່ດີດ້ານລະບຽບການ ຈະຫຼຸດຜ່ອນຜົນກະທົບດ້ານການຈຳກັດການຄ້າຂອງ NTM ໃຫ້ມີໜ້ອຍ ທີ່ສຸດ. ໃນປັດຈຸບັນໄດ້ມີ “ຊຸດເຄື່ອງມື” ທີ່ເປັນທີ່ຍອມຮັບກຽວກັບທຳນຽມປະຕິບັດທີ່ດີດ້ານລະບຽບ ສຳລັບພື້ນຖານໂຄງ ລ່າງ ຂອງຄຸນນະພາບແຫ່ງຊາດ. ການປະຕິບັດທີ່ດີ ຂອງ NQI ຈະມີຄວາມໂປ່ງໃສ, ບໍ່ລຳອຽງ, ມີຄວາມໝາຍເຊື່ອຖືທຸກ ດ້ານເຕັກນິກ, ທົ່ວເຖິງ, ມີພາກເອກະຊົນເຂົ້າຮວມຢ່າງຕັ້ງ ໜ້າ ແລະ ຮັບປະກັນການແບ່ງພາລະບົດບາດໜ້າທີ່ລະຫວ່າງ ການຈັດຕັ້ງທີ່ກຽວຂອງ. NQI ປະກອບມີສີ່ພາລະບົດບາດໜ້າທີ່ທີ່ແຕກຕ່າງກັນ: ການກຳນົດມາດຕະຖານ, ການປະເມີນ ຄວາມສອດຄ່ອງ (ການກວດກາ, ການທົດສອບ ແລະ ການຢັ້ງຢືນ), ການວັດແທກ ແລະ ການຮັບຮອງຄຸນນະພາບ. ພາລະ ບົດບາດໜ້າທີ່ຫຼາຍຢ່າງເຫຼົ່ານີ້ສາມາດປະຕິບັດໄດ້ໂດຍວິສາຫະກິດເອກະຊົນທີ່ຊຽວຊານສະເພາະດ້ານ; ແນວໃດກໍຕາມ, ສະພາມາດຕະຖານແຫ່ງຊາດສວມໃຫຍ່, ການວັດແທກທີ່ມີກົດໝາຍຮອງຮັບ ແລະ ສະຖາບັນວັດແທກແຫ່ງຊາດ ແລະ ອົງການຮັບຮອງແຫ່ງຊາດ ທັງໝົດເຫຼົ່ານີ້ ປົກກະຕິແລ້ວ ຈະແມ່ນອົງການສາທາລະນະ.

ອົງປະກອບຂອງພື້ນຖານໂຄງລ່າງ ດ້ານຄຸນນະພາບແຫ່ງຊາດ

152. ພື້ນຖານໂຄງລ່າງດ້ານຄຸນນະພາບແຫ່ງຊາດ (NQI) ປະກອບມີ ການກຳນົດມາດຕະຖານ, ການທົດສອບ, ການ ຢັ້ງຢືນ, ວັດແທກ ແລະ ການຮັບຮອງຄຸນນະພາບ, ທັງໝົດລວມເປັນສິ່ງຈຳເພື່ອພິສູດວ່າຜະລິດຕະພັນສິນຄ້າທີ່ການ ບໍລິການຈະຕອບສະໜອງໄດ້ກັບຈຸດປະສົງນະໂຍບາຍສາທາລະນະ ເຊັ່ນ: ສຸຂະພາບ ແລະ ຄວາມປອດໄພ. ການ ພົວພັນລະຫວ່າງສວມປະກອບທີ່ແຕກຕ່າງກັນ ຂອງ NQI ແມ່ນສະແດງຢູ່ໃນຮູບ 4.6. ພາກສວມກຽວຂອງຢູ່ໃນສຳນັກ ງານມາດຕະຖານແຫ່ງຊາດເປັນຜູ້ກຳນົດມາດຕະຖານສຳລັບອົງການການຢັ້ງຢືນແລະການກວດສອບ ເຊັ່ນດຽວກັນກັບ ຫອງວິໄຈແລະການປັບທຽບ. ອົງການຮັບຮອງຢືນຢັນຄວາມສາມາດຂອງການບໍລິການການປະເມີນຄວາມສອດຄ່ອງ. ໃບຢັ້ງຢືນທີ່ບົດລາຍງານຈາກອົງການການປະເມີນຄວາມສອດຄ່ອງແມ່ນອອກໃຫ້ບໍລິສັດທີ່ອົງການຈັດຕັ້ງທີ່ປະຕິບັດ ຕາມມາດຕະ ຖານທີ່ກຽວຂອງ. ຜູ້ຊົມໃຊ້, ທຸລະກິດ ແລະ ສາທາລະນະຊົນທັງໝົດລວມໄດ້ຮັບຜົນປະໂຫຍດຈາກການ ຢັ້ງຢືນໃນຮູບແບບຄຸນນະພາບຜະລິດຕະພັນສິນຄ້າທີ່ສູງຂຶ້ນ, ຄວາມປອດໄພຂອງຜະລິດຕະພັນສິນຄ້າແລະສຸຂະພາບທີ່ ດີຂຶ້ນ, ຜົນກະທົບຕໍ່ສິ່ງແວດລ້ອມທີ່ຫຼຸດລົງແລະ ໂອກາດການຄ້າທີ່ເພີ່ມຂຶ້ນ. ຢ່າງໃດກໍຕາມ, ມາດຕະຖານ, ລະບຽບການ ດ້ານວິຊາການ ແລະ ການປະເມີນຄວາມສອດຄ່ອງແບບບັງຄັບສາມາດກາຍເປັນພາລະສຳລັບບັນດາບໍລິສັດ. ອັນນີ້ ແມ່ນຄວາມຈິງໂດຍສະເພາະໃນເວລາທີ່ຜູ້ໄດ້ຮັບຂອງການປະເມີນຄວາມສອດຄ່ອງບໍ່ໄດ້ຮັບການຍອມຮັບໃນຕະຫຼາດ ສາກົນແລະວິສາຫະກິດຈຳເປັນຕ້ອງເສຍຄ່າໃຊ້ຈ່າຍສຳລັບການທົດສອບແລະການຢັ້ງຢືນທີ່ຊ້າກັນ.

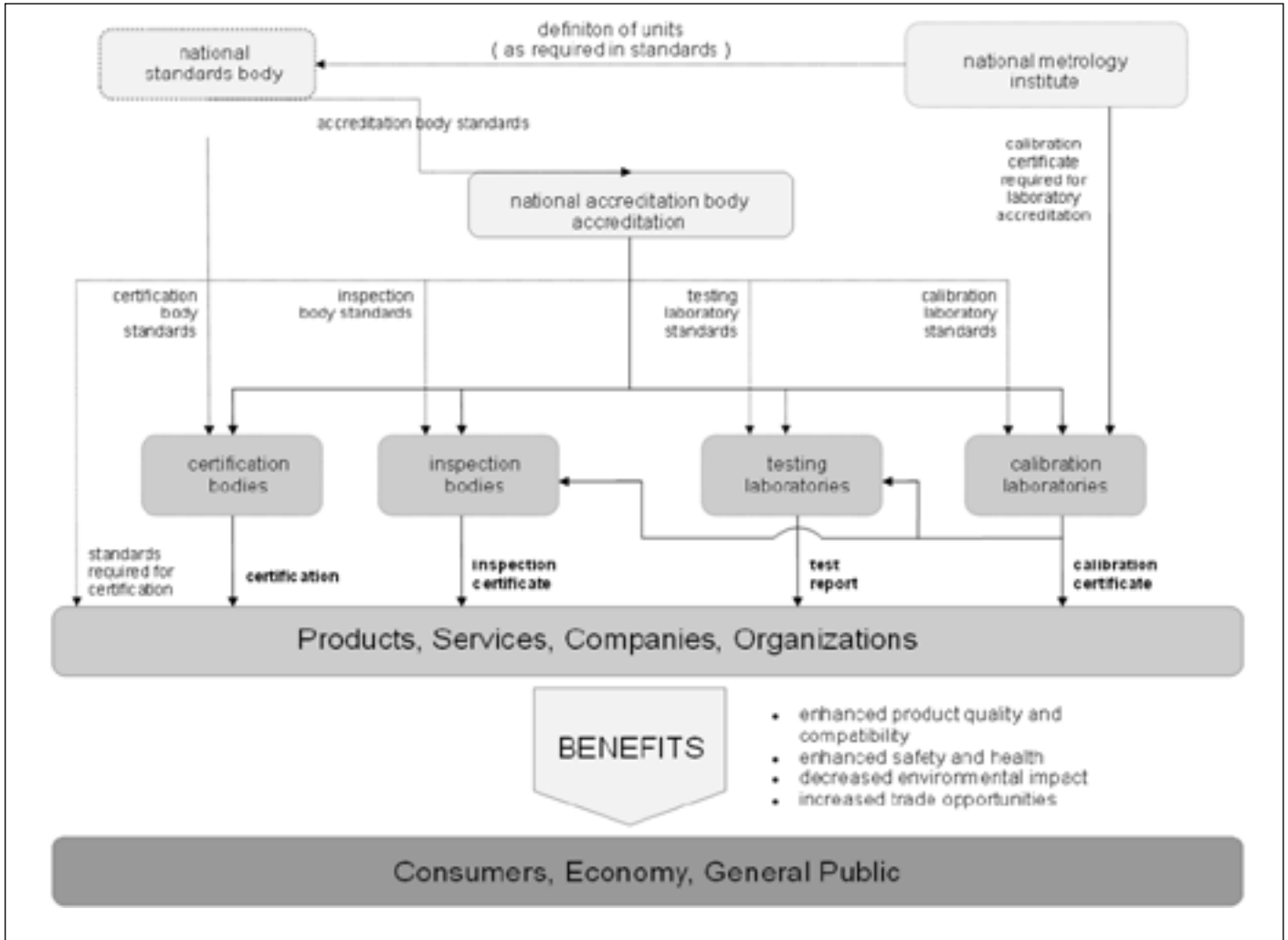
153. ມາດຕະຖານແມ່ນເອກະສານທີ່ເປັນທາງການ, ເຊິ່ງມີຂໍ້ກຳນົດວ່າຜະລິດຕະພັນສິນຄ້າ, ຂະບວນການ ຫຼື ການ ບໍລິການຄາດວ່າຈະເປັນໄປຕາມນັ້ນ. ນະໂຍບາຍການປະຕິບັດທີ່ດີທີ່ສຸດສະໜັບສະໜູນ ການນຳໃຊ້ມາດຕະຖານ ສາກົນແລະການລົບລາງມາດຕະຖານທີ່ຫຼາລາສະໄຫມໃຫ້ໄດ້ຫລາຍທີ່ສຸດ. ມາດຕະ ຖານສາກົນຄວນໄດ້ຖືກນຳມາໃຊ້ ໃນຂົງເຂດທີ່ມີເງື່ອນໄຂພາຍໃນພຽງພໍ ດ້ານເຕັກໂນໂລຊີ ແລະ ມີທາແຮງດ້ານການຄ້າສູງ. ລະບຽບການດ້ານເຕັກນິກ ວິຊາການ ມັກຈະເອີ້ນວ່າມາດຕະຖານບັງຄັບ ຍອນວ່າຕ້ອງໄດ້ປະຕິບັດຕາມນັ້ນ. ບັນດາອຸດສາຫະກຳທີ່ອົງການຈັດຕັ້ງ ສາກົນກໍສາມາດວາງມາດຕະຖານໂດຍເປັນຂໍ້ສະ ເໜີແນະ ແລະ ສິ່ງເຫຼົ່ານີ້ເອີ້ນວ່າມາດຕະຖານເອກະຊົນ. ເມື່ອປະເທດ ຕ່າງໆມີການວາງລະບຽບການດ້ານເຕັກນິກວິຊາການ, ເປັນທຳນຽມປະຕິບັດທີ່ດີທີ່ສຸດທີ່ຈະເລືອກໃຊ້ມາດຕະຖານສາກົນ ທີ່ໄດ້ຮັບການຕົກລົງເໝາະຈາກບັນດາອຸດສາຫະກຳ ແລະ ອົງການສາກົນ.

ມາດຕະຖານ ກຳນົດຄຸນລັກສະນະທີ່ສະມັດຖະນະ ແລະຖ່າຍທອດຂໍ້ມູນຂ່າວສານໃຫ້ກັບຜູ້ຊື້ / ຜູ້ໃຊ້ແລະເປັນແບບ ສະຫມັກໃຈ. ຕາມປົກກະຕິ ອົງການສາກົນທີ່ລົງເລິກສະເພາະດ້ານ ທີ່ເປັນຕົວແທນຂອງກຸ່ມອຸດສາຫະກຳ, ຫຼືແມ່ກະ ທັງບໍລິສັດເອກະຊົນ, ຫຼືກຸ່ມບໍລິສັດເອກະຊົນ ຈະເປັນຜູ້ກຳນົດມາດຕະຖານ. WTO ບໍ່ໄດ້ເປັນຜູ້ກຳນົດມາດຕະຖານ ເຫຼົ່ານີ້.

ລະບຽບການດ້ານເຕັກນິກວິຊາການ ບາງຄັ້ງເອີ້ນວ່າມາດຕະຖານບັງຄັບ, ເຊິ່ງວາງອອກເພື່ອກຳນົດຄຸນລັກສະນະທີ່ ສະມັດຖະນະໃຫ້ເປັນໄປຕາມທີ່ລະບຽບຂໍ້ບັງຄັບຂອງລັດຮຽກຮອງຕ່າງໆ. ລະບຽບການດ້ານເຕັກນິກວິຊາການ ສາມາດຖືກກຳນົດໂດຍລັດຖະບານ, ໂດຍໄດ້ຮັບເອົາມາຈາກອົງການຈັດຕັ້ງສາກົນທີ່ພາກພື້ນ, ຫຼືບໍລິສັດເອກະຊົນ. ເພື່ອໃຫ້ສອດຄ່ອງກັບ WTO, ພວກເຂົາຄວນຈະມີການຈຳກັດຕໍ່ການຄ້າໃຫ້ໜ້ອຍທີ່ສຸດ ແລະ ເອົາຕາມມາດຕະຖານ ສາກົນແລ້ວແຕ່ຈະປະຕິບັດໄດ້.

154. ການປະເມີນຄວາມສອດຄ່ອງລວມມີ ການບໍລິການດ້ານການທົດສອບ, ການກວດກາ ແລະ ການຢັ້ງຢືນ. ການທົດສອບຫມາຍເຖິງການບໍລິການສາທາລະນະທີ່ເອກະຊົນທີ່ກຳນົດຄຸນລັກສະນະຜະລິດຕະພັນສິນຄ້າບາງຢ່າງທຽບໃສ່ກັບຂໍ້ກຳນົດຂອງມາດຕະຖານ. ການກວດກາສ່ວນໃຫຍ່ແມ່ນດຳເນີນກັບສິນຄ້າທີ່ຖືກສົ່ງມາເພື່ອຮັບປະກັນວ່າຈຳນວນທີ່ສົ່ງມາທັງຫມົດນັ້ນ ແມ່ນທຽບເທົ່າກັບຕົວຢ່າງຜະລິດຕະພັນສິນຄ້າທີ່ໄດ້ທົດສອບ. ຕົວຢ່າງໜຶ່ງແມ່ນການກວດກາການນຳເຂົ້າທີ່ເຮັດຢູ່ຊາຍແດນ. ສະຖາບັນເອກະຊົນທີ່ ຂອງລັດ ເປັນຜູ້ໃຫ້ບໍລິການກວດກາ. ການຢັ້ງຢືນຫມາຍເຖິງການພິສູດຢ່າງເປັນທາງການໂດຍອົງການຢັ້ງຢືນ (ເຊິ່ງສາມາດເປັນຂອງລັດ ຫຼືເອກະຊົນ) ເຊິ່ງປະກອບດ້ວຍການປະເມີນຜົນທັງຈາກການທົດສອບວ່າຜະລິດຕະພັນສິນຄ້າ, ການບໍລິການ, ອົງກອນ ຫຼື ບຸກຄົນເຮັດໄດ້ຕາມຂໍ້ກຳນົດ.

ຮູບທີ 4.6 ອົງປະກອບຂອງພື້ນຖານໂຄງລ່າງ ດ້ານຄຸນນະພາບແຫ່ງຊາດ



ແຫຼ່ງທີ່ມາ: ອີງໃສ່ Guasch ແລະຄະນະຊ່ຽວຊານ (2007) ແລະ Racine (2011)

155. ກົມມາດຕະຖານ ແລະ ການວັດແທກ (DOSM), ພາຍໃຕ້ກະຊວງວິທະຍາສາດ ແລະ ເຕັກໂນໂລຊີ (ໃນເມື່ອກ່ອນ), ດຳເນີນການເປັນອົງການຄຸ້ມຄອງ. DOSM ແມ່ນອົງການອຳນາດລັດທີ່ເປັນຫລັກໃນການຄຸ້ມຄອງກ່ຽວກັບມາດຕະຖານ, ການວັດແທກ, ການຮັບຮອງ, ການປະເມີນຄວາມສອດຄ່ອງແລະກິດຈະກຳທີ່ກ່ຽວຂ້ອງ. ທຳນຽມປະຕິບັດທີ່ດີດ້ານຄຸ້ມຄອງດ້ວຍລະບຽບການຈະມີການແຍກລະບຽບການອອກຈາກການປະເມີນຄວາມສອດຄ່ອງ (ການທົດສອບ ແລະການຢັ້ງຢືນ). MOST ອອກລະບຽບການກ່ຽວກັບເຄື່ອງໝາຍການຢັ້ງຢືນທີ່ຈຳເປັນ ສຳລັບຜະລິດຕະພັນທີ່ກ່ຽວຂ້ອງກັບຄວາມປອດໄພ, ສຸຂະອະນາໄມ, ສຸຂະພາບ, ສິ່ງແວດລ້ອມ ແລະ ຄວາມປອດໄພສາທາລະນະ. ສປປ ລາວ ຮັບຮູ້ຜົນການປະເມີນຄວາມສອດຄ່ອງ ຂອງຕ່າງປະເທດ ຖາມໃບຢັ້ງຢືນຈາກຫ້ອງວິໄຈທີ່ໄດ້ຮັບການຮັບຮອງ ຂອງມາດຕະຖານແຫ່ງຊາດໃນປະເທດທີ່ສົ່ງອອກ. ສິນຄ້າທີ່ໄດ້ຕາມມາດຕະຖານສາກົນ (ເຊັ່ນ: ບັນດາມາດຕະຖານທີ່ IEC ໄດ້ສ້າງຂຶ້ນ), ແມ່ນຈະໄດ້ຮັບການກວດຜານເພື່ອການນຳເຂົ້າ. ສປປ ລາວ ຮັບຮູ້ບົດລາຍງານການກວດສອບທັງໝົດທີ່ອອກໃຫ້ໂດຍຫ້ອງວິໄຈທີ່ໄດ້ຮັບການຮັບຮອງຈາກອົງການຮັບຮອງແຫ່ງຊາດອາຊຽນ ທີ່ເປັນຜູ້ລົງນາມໃນສັນຍາການຮັບຮູ້ເຊິ່ງກັນແລະກັນຂອງ ILAC (MRAs).

156. ອົງການຮັບຮອງແຫ່ງຊາດ (LNAB) ເປັນສ່ວນໜຶ່ງຂອງ DOSM. LNAB ປະກອບດ້ວຍສະມາຊິກຈາກ MOIC, MOH, MAF, MPWT, LNCCI ແລະຜູ້ຊ່ຽວຊານສ່ວນບຸກຄົນ. LNAB ມີການເກັບຮັກສາບົ່ມທະບຽນ ຂອງຫ້ອງວິໄຈທີ່ໄດ້ຮັບການຮັບຮອງ ແລະ ຂອງອົງການຢັ້ງຢືນ ແລະ ໃຫ້ຄຳແນະນຳດ້ານວິຊາການກັບກົມກອງຂອງລັດຖະບານກ່ຽວກັບຂັ້ນຕອນການປະເມີນຄວາມສອດຄ່ອງ.

157. MAF ແລະ MOH ພ້ອມດ້ວຍພະແນກ ແລະ ຫ້ອງການສາທາລະນະສຸກ, ກະສິກຳ ແລະ ປ່າໄມ້ແຂວງ ແລະ ເມືອງ ເປັນອົງການທີ່ຄວບຄຸມຄວາມປອດໄພດ້ານສະບຽງອາຫານ ແລະ ສຸຂະພາບສັດ ແລະ ພືດ. ກົມອາຫານ ແລະ ຢາ (FDD) ໃນກະຊວງສາທາລະນະສຸກ (MOH) ຮັບຜິດຊອບດ້ານຄວາມປອດໄພ ຂອງອາຫານ, ນະໂຍບາຍ ແລະ ຍຸດທະສາດ (ພາຍໃຕ້ກົດໝາຍວາດວຍອາຫານ 2013). ສູນວິໄຈອາຫານ ແລະ ຢາ ແຫ່ງຊາດ ແລະ ຂະແໜງອາຫານ ແລະ ຢາແຂວງ ເປັນຜູ້ຈັດຕັ້ງປະຕິບັດລະບຽບກົດໝາຍວາດວຍຄວາມປອດໄພດ້ານອາຫານ ໂດຍຜ່ານການຄວບຄຸມ ດູແລຕະຫຼາດ ແລະ ກວດ ກາຜູ້ຜະລິດອາຫານ, ໂຮງແຮມ ແລະ ຮ່ານອາຫານ. ພະແນກປູກຝັງຂອງກົມປູກຝັງ, ກະຊວງ ກະສິກຳແລະ ປ່າໄມ້ ແມ່ນເປັນຈຸດສອບຖາມຂໍ້ມູນດ້ານ SPS ແລະ ພະແນກນະໂຍບາຍການຄ້າຫຼາຍຝ່າຍໃນ MOIC ເປັນໜ່ວຍແຈ້ງຂໍ້ມູນ SPS.

158. ຂອບກົດໝາຍຂອງ TBT ແລະ SPS ແມ່ນເຂົ້າກັນໄດ້ກັບຂອງ WTO, ແຕ່ຂໍ້ຈຳກັດດ້ານຂີດຄວາມສາມາດເປັນ ອຸປະສັກຂອງການຈັດຕັ້ງປະຕິບັດທີ່ໄດ້ຜິດ. ສປປ ລາວ ໄດ້ປະຕິບັດຂອບກົດໝາຍທີ່ຄົບຖ້ວນກ່ຽວກັບລະບຽບການດ້ານ ເຕັກນິກວິຊາການ ແລະ SPS ສຳລັບຄວາມປອດໄພດ້ານອາຫານ, ສຸຂະພາບສັດ ແລະ ພືດ ເຊິ່ງມີຄວາມສອດຄ່ອງກັບ ສັນຍາກ່ຽວຂອງຂອງ WTO. ເຖິງຢ່າງໃດກໍຕາມ, ການຂາດແຄນບຸກຄະລາກອນວິຊາການຢູ່ຂັ້ນແຂວງ ແລະ ເມືອງຢ່າງ ຫຼັກໜ່ວງ ກໍເປັນການຢັບຢ້ອນການຈັດຕັ້ງປະຕິບັດຢ່າງມີປະສິດທິຜົນ. ການບໍ່ມີສິ່ງອຳນວຍຄວາມສະດວກໃນການກັກກັນ ຢູ່ດ້ານຊາຍແດນຂອງ ສປປ ລາວ ຮຽກຮອງໃຫ້ຜູ້ນຳເຂົ້າສັດ ແລະ ສັດລຽງທັງໝົດຕ້ອງສະໜອງຫຼັກຖານການກວດກາ ການກັກກັນຈາກປະເທດທີ່ສົ່ງອອກ. ສປປ ລາວ ປະຕິບັດຕາມຂໍ້ແນະນຳສິນທິສັນຍາສາກົນກ່ຽວກັບການປ້ອງກັນພືດ ເພື່ອຈັດຕັ້ງປະຕິບັດມາດຕະການ SPS ສຳລັບພືດ. ການນຳເຂົ້າພືດແມ່ນບໍ່ໄດ້ຖືກກວດກາໂດຍສະເພາະການນຳເຂົ້າທີ່ ມີໃບຢັ້ງຢືນສຸຂະພາບຂອງພືດທີ່ອອກໃຫ້ໂດຍເຈົ້າໜ້າທີ່ມີສິດອຳນາດໃນປະເທດສົ່ງອອກ.

159. ສິ່ງທ້າທາຍດ້ານຂີດຄວາມສາມາດເຮັດໃຫ້ການນຳເຂົ້າກາຍເປັນບຸລິມະສິດສຳລັບການທົດສອບ, ເປັນການເພີ່ມ ຕື່ນທຶນດ້ານການຄ້າແລະທຳລາຍຄວາມປອດໄພຂອງອາຫານ. ຜະລິດຕະພັນອາຫານທີ່ນຳເຂົ້າຕ້ອງມີໃບຢັ້ງຢືນການ ວິເຄາະ (COA), ໃບຢັ້ງຢືນສຸຂະພາບ (HC), ໃບຢັ້ງຢືນ GMP ແລະໃບຢັ້ງຢືນ HACCP, ທີ່ອອກໃຫ້ໂດຍພະນັກງານ ເຈົ້າໜ້າທີ່ ຂອງປະເທດຜູ້ສົ່ງອອກທີ່ໂດຍບຸກຄົນທີ່ສາມຝ່າຍເອກະຊົນ ທີ່ໄດ້ຮັບການຮັບຮອງຈາກອົງການທີ່ມີອຳນາດ ໜ້າທີ່ໃນດ້ານນີ້. ຍັງມີການຮຽກຮອງໃຫ້ເອົາສິນຄ້າຕົວຢ່າງມາທົດສອບ. ວິສາຫະກິດ ຂອງ ສປປ ລາວ ຕ້ອງໄດ້ປະຕິບັດ ຕາມມາດຕະຖານແຫ່ງຊາດ ທີ່ອີງໃສ່ມາດຕະຖານ Codex, ຄຳແນະນຳ ແລະ ຂໍ້ສະເໜີແນະ. ຜູ້ຜະລິດພາຍໃນແມ່ນຈຳ ເປັນຕ້ອງໄດ້ທົດສອບຄືນໃຫມ່ທຸກໆ 180 ວັນເພື່ອສະແດງໃຫ້ເຫັນການປະຕິບັດຕາມຢ່າງຕໍ່ເນື່ອງ; ຢ່າງໃດກໍຕາມ, ເນື່ອງ ຈາກການຂາດແຄນພະນັກງານແລະຂາດທາງດ້ານການເງິນ, ການກວດກາອາຫານແມ່ນດຳເນີນການແຕ່ພຽງເມື່ອໄດ້ຮັບ ຄຳຮອງທຸກແລະການແຈ້ງເຕືອນຄວາມປອດໄພເທົ່ານັ້ນ. ຂັ້ນຕອນການກວດກາອາຫານ (ສະ ບັບເລກທີ 297/ສທ) ແມ່ນ ປະຕິບັດຕາມລະບົບການປະເມີນຄວາມສ່ຽງທີ່ນຳໃຊ້ກັບທັງການນຳເຂົ້າ ແລະ ອາຫານທີ່ຜະລິດພາຍໃນປະເທດ. ໃນ ທາງປະຕິບັດ, ການຂາດເຂີນພະນັກງານສົ່ງຜົນໃຫ້ເຈົ້າໜ້າທີ່ກະຊວງສາທາລະນະສຸກໃຫ້ຄວາມສຳຄັນຕໍ່ການກວດກາ ການນຳເຂົ້າ.

160. ການຊ່ວຍເຫຼືອດ້ານວິຊາການສຳລັບ NQI ຍັງຄົງເປັນບຸລິມະສິດ. ໂຄງການພັດທະນາການຄ້າຍັງສືບຕໍ່ໃຫ້ການ ຊ່ວຍເຫຼືອດ້ານວິຊາການແກ່ MAF, MOH ແລະ MOST ເພື່ອສ້າງຄວາມເຂັ້ມແຂງດ້ານການຈັດຕັ້ງ ແລະ ລະບຽບ ກົດໝາຍກ່ຽວກັບ SPS, ພັດທະນານະໂຍບາຍແລະມາດຕະການຄວບຄຸມຄວາມສ່ຽງ ແລະ ເສີມສ້າງບົດບາດຂອງພາກ ເອກະຊົນໃນລະບອບ SPS.

ບົດທີ 5 ການຄຸ້ມຄອງຊາຍແດນ, ໂລຊິດສະຕິກການຄ້າ ແລະ ການເຊື່ອມຈອດ

161. ບົດນີ້ເນັ້ນໃສ່ການອໍານວຍຄວາມສະດວກທາງດ້ານການຄ້າ, ການບໍລິການໂລຊິດສະຕິກ ແລະ ການຂົນສົ່ງ. ໃນບົດນີ້ຈະຍົກໃຫ້ເຫັນບັນດາບັນຫາສໍາຄັນທີ່ກ່ຽວຂ້ອງເຖິງຂະບວນການແຈ້ງພາສີຢູ່ດ່ານຊາຍແດນ (ລວມທັງພາສີ ແລະ ອົງການອື່ນໆ ຂອງ ລັດຖະບານ (OGAs)), ບັນຫາການບໍລິການດ້ານໂລຊິດສະຕິກ ແລະ ການຂົນສົ່ງ. ໃນບົດນີ້ແມ່ນສູນໃສ່ການກໍານົດການດໍາເນີນການຕ່າງໆທີ່ເປັນບຸລິມະ ສິດ, ລວມທັງການປັບປຸງໃຫ້ຂັ້ນຕອນການປະກອບເອກະສານມີປະສິດທິພາບກວມເອົາ ແລະ ງ່າຍຂຶ້ນ, ຂໍ້ກໍານົດດ່ານລະບຽບການ, ການກວດກາ ແລະ ຂັ້ນຕອນການນໍາເຂົ້າ, ການສົ່ງອອກ ແລະ ສິນຄ້າຜ່ານແດນ.

162. ການຄຸ້ມຄອງຊາຍແດນ, ການບໍລິການດ້ານໂລຊິດສະຕິກທາງການຄ້າ ແລະ ຂົນສົ່ງແມ່ນຕົວກໍານົດຕົ້ນຕໍ ຂອງ ຕົ້ນທຶນການຄ້າ. ສໍາລັບ ສປປ ລາວ, ໃນຖານະທີ່ເປັນປະເທດທີ່ບໍ່ມີທາງອອກສູ່ທະເລ, ການອໍານວຍຄວາມສະດວກທາງດ່ານການຄ້າແມ່ນເປັນຕົວກໍານົດທີ່ສໍາຄັນທີ່ສຸດສໍາລັບການຄ້າພາຍໃນ, ພາກພື້ນ ແລະ ສາກົນ. ແຜນຍຸດທະສາດການອໍານວຍຄວາມສະດວກດ່ານການຄ້າ (TFSP) ປີ 2011 (2011-2015) ໄດ້ພະຍາຍາມເຮັດໃຫ້ລະບຽບວິທີປະຕິບັດຢູ່ດ່ານຊາຍແດນມີຄວາມກະທັດຮັດງ່າຍດາຍ ແລະ ຫຼຸດຜ່ອນຕົ້ນທຶນການຄ້າ ເພື່ອຊຸກຍູ້ສົ່ງເສີມຄວາມສາມາດແຂ່ງຂັນດ່ານການຄ້າ. TFSP ໄດ້ໃຫ້ຄໍາພັ້ນສັນຍາໃນການເຊື່ອມສານການອໍານວຍຄວາມສະດວກທາງດ່ານການຄ້າເຂົ້າໃນກະແສທຳລັກຂອງວຽກງານຂອງບັນດາກະຊວງຂອງລັດຖະບານ, ປັບປຸງຂັ້ນຕອນການຄ້າ ແລະ ພາສີໃຫ້ກະທັດຮັດ, ປະຕິບັດພັນທະຜູກພັນຂອງ WTO, ອາຊຽນ ແລະ GMS, ສ້າງຂີດຄວາມສາມາດຂອງພາກເອກະຊົນ ແລະ ຊຸກຍູ້ການເຄື່ອນໄຫວຂອງກອງເລຂາອໍານວຍຄວາມສະດວກດ່ານການຄ້າ (ທີ່ໄດ້ສ້າງຕັ້ງຂຶ້ນໃນປີ 2010) ໃນນາມເປັນຈຸດປະສານງານ. TFSP ໄດ້ປັບປຸງບາງຂັ້ນຕອນການແຈ້ງພາສີໃຫ້ສະດວກງ່າຍດາຍໂດຍໄດ້ສະເໜີໃຫ້ນໍາໃຊ້ການບໍລິຫານຄວາມສູງ, ການກວດສອບຫຼັງການແຈ້ງພາສີ, ການຂໍປະກອບເອກະສານແຈ້ງພາສີລວງໜ້າບົນພື້ນຖານການຕົກລົງທີ່ມີຜົນຜູກພັນທາງກົດໝາຍ ແລະ ການປັບປຸງການປະສານງານ. ພື້ນຖານໂຄງລ່າງຊາຍແດນກໍໄດ້ຮັບການປັບປຸງໂດຍໄດ້ຮັບການປະກອບຄຸ້ມພິວເຕີໃຫ້ໃໝ່ ແລະ ມີສິ່ງອໍານວຍຄວາມສະດວກທີ່ດີຂຶ້ນ; ໄດ້ສ້າງຕັ້ງອົງກອນອໍານວຍຄວາມສະດວກທາງດ່ານການຄ້າແຫ່ງຊາດ.

163. ສປປ ລາວ ໄດ້ນໍາໃຊ້ TFA ຂອງ WTO ເປັນຢ່າງດີ ເພື່ອປັບປຸງວາລະການອໍານວຍຄວາມສະດວກດ່ານການຄ້າຄົນໃໝ່. TFA ປະກອບດ້ວຍຂໍ້ກໍານົດເພື່ອເລັ່ງລັດການເຄື່ອນຍ້າຍ, ການປ່ອຍ ແລະ ການແຈ້ງພາສີ ຂອງສິນຄ້າ ເມື່ອສິນຄ້າເຄື່ອນຍ້າຍລະຫວ່າງຊາຍແດນໂດຍຜ່ານການຮວມມືທີ່ມີປະສິດທິຜົນລະຫວ່າງພາສີແລະ OGAs ກ່ຽວກັບການອໍານວຍຄວາມສະດວກດ່ານການຄ້າ ແລະ ບັນຫາການປະຕິບັດຕາມລະບຽບການພາສີ. ແຜນດໍາເນີນງານການອໍານວຍຄວາມສະດວກດ່ານການຄ້າຂອງ ສປປ ລາວ (TFR) ໄລຍະ 2017-2022 ໄດ້ຊອກສະແຫວງຫາການກະຕຸກຊຸກຍູ້ວາລະການອໍານວຍຄວາມສະດວກດ່ານການຄ້າຄົນໃໝ່.

164. ໃນໄລຍະນີ້, TFR ໄດ້ຫຼຸດຜ່ອນເວລາ ແລະ ຄ່າໃຊ້ຈ່າຍການປ່ອຍສິນຄ້າ, ເວລາການແຈ້ງພາສີສະເລ່ຍໄດ້ຫຼຸດລົງຈາກ 11 ຊົ່ວໂມງໃນປີ 2012 ເປັນ 8 ຊົ່ວໂມງ ກັບ 10 ນາທີໃນປີ 2019 ແລະ 5 ຊົ່ວໂມງ ກັບ 7 ນາທີ ໃນປີ 2020. ພອມດຽວກັນ ການປະຕິຮູບຂັ້ນຕອນ ແລະ ມາດຕາຖານການດໍາເນີນງານກໍໄດ້ຫຼຸດເວລາການກະກຽມເອກະສານ ຈາກ 216 ຊົ່ວໂມງໃນປີ 2016 ມາເປັນ 60 ຊົ່ວໂມງໃນປີ 2020. ນອກຈາກນັ້ນ, ສປປ ລາວ ໄດ້ເປີດການກວດກາຈຸດດຽວ (SSI) ຢູ່ດ່ານຊາຍແດນແດນສະຫວັນ-ລາວບາວ ກັບ ສສ ຫວຽດນາມ ຕາມສັນຍາການຂົນສົ່ງຂາມແດນ (CBTA). ກອງເລຂາອໍານວຍຄວາມສະດວກດ່ານການຄ້າໄດ້ຈັດກອງປະຊຸມພຽງແຕ່ປີລະ 1 ຄັ້ງ ໂດຍໄດ້ມອບວຽກງານປະຈໍາວັນໃຫ້ກົມການນໍາເຂົ້າ ແລະ ສົ່ງອອກ (DIMEX) ທີ່ບໍ່ມີອໍານາດໜ້າທີ່ໃນການຂັບເຄື່ອນການຈັດຕັ້ງປະຕິບັດຫຼືຕິດຕາມກວດກາ.

165. ພັນທະຜູກພັນຂອງ ສປປ ລາວ ໃນການຈັດຕັ້ງປະຕິບັດການປະຕິຮູບການອໍານວຍຄວາມສະດວກດ່ານການຄ້າໃນຫຼາຍດ່ານ ໄດ້ມີຄວາມຄືບໜ້າ, ແຕ່ການປະຕິຮູບເພີ່ມຕື່ມແມ່ນຍັງມີຄວາມຈໍາເປັນ. ສປປ ລາວ ເປັນປະເທດທີ່ໄດ້ລົງນາມໃນສັນຍາການອໍານວຍຄວາມສະດວກດ່ານການຄ້າຂອງ WTO (2017) ແລະ ໄດ້ລວມເອົາພັນທະຜູກພັນ ຂອງສັນຍາ TFA ເຂົ້າໃນແຜນດໍາເນີນງານການອໍານວຍຄວາມສະດວກທາງດ່ານການຄ້າຂອງ ສປປ ລາວ ໄລຍະ 2017-2022. ເສົາຄໍາ B ຂອງໂຄງການສົ່ງເສີມຄວາມສາມາດໃນການແຂ່ງຂັນ ແລະ ການຄ້າ (CTP) ທີ່ທະນາຄານໂລກໄດ້ໃຫ້ທຶນ ແຕ່ປີ 2018-2022 (ປັດຈຸບັນໄດ້ຂະຫຍາຍອອກໄປເຖິງ 2023) ພະຍາຍາມຊຸກຍູ້ການປະຕິຮູບການອໍານວຍຄວາມສະດວກທາງດ່ານການຄ້າ ແລະ ຫຼຸດຜ່ອນເວລາ, ຂໍ້ກໍານົດດ່ານເອກະສານ ແລະ ຕົ້ນທຶນໃນການຄ້າຂາຍລະຫວ່າງຊາຍແດນ. ອົງປະກອບຍອຍຂອງ ເສົາຄໍາ B ລວມມີການສະໜັບສະໜູນຄະນະກໍາມະການອໍານວຍຄວາມສະດວກດ່ານການຄ້າແຫ່ງຊາດ (NTFC) ແລະ ໂຄງການທຶນຊ່ວຍເຫຼືອເພື່ອແກ້ບັນຫາສະເພາະ ຂອງ TFA.

166. ການຈັດຕັ້ງປະຕິບັດ TFA ຢ່າງມີປະສິດທິຜົນຈະເຮັດໃຫ້ຕົ້ນທຶນການຄ້າຫຼຸດລົງ ແລະ ເປັນຜົນປະໂຫຍດໃຫ້ແກ່ພາກເອກະຊົນ. TFA ໄດ້ຈັດໃຫ້ມີການປົກປ້ອງຈຸດປະສົງສາທາລະນະທີ່ຖືກຕ້ອງຕາມກົດໝາຍໃນຂົງເຂດຕ່າງໆ ເຊັ່ນ: ການຈັດເກັບລາຍຮັບ, ການປົກປ້ອງຊຸມຊົນ ແລະ ຄວາມພົ້ນຄົງແຫ່ງຊາດ. ການຈະບັນລຸເປົ້າໝາຍສາທາລະນະດັ່ງກ່າວ

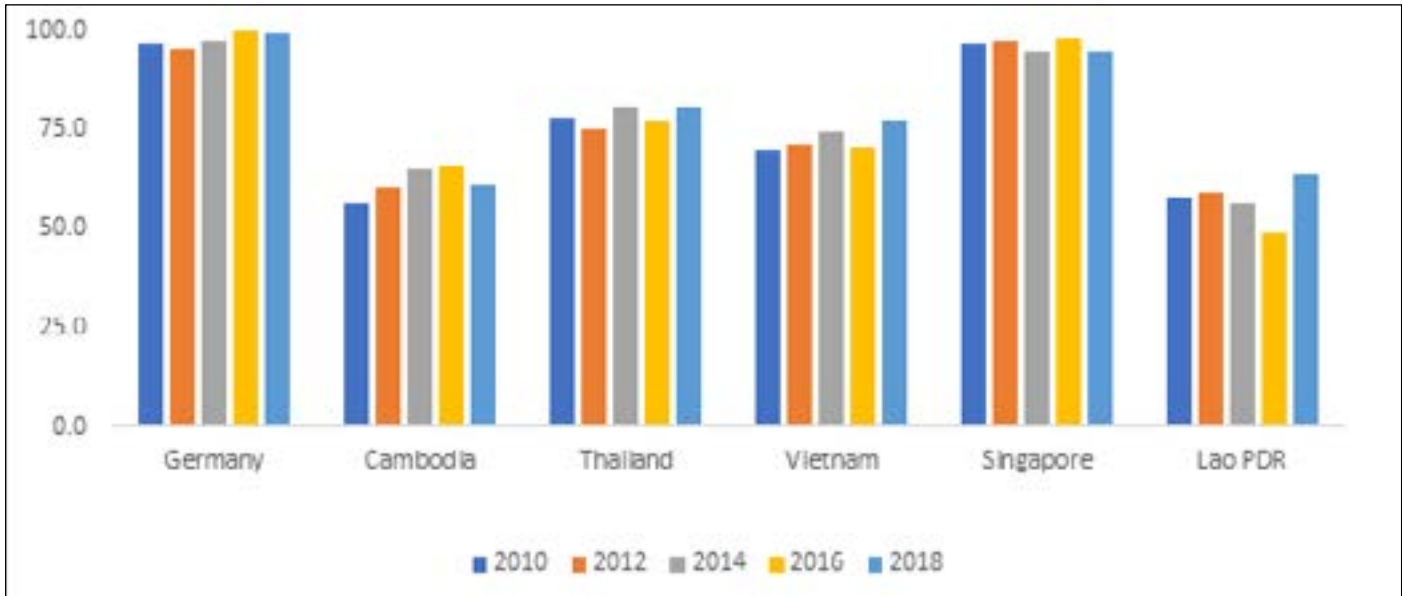
23. ແຜນດໍາເນີນງານການອໍານວຍຄວາມສະດວກທາງດ່ານການຄ້າ (TFR) ຂອງ ສປປ ລາວ ໄລຍະ 2017-2022, ກະຊວງອຸດສາຫະກຳ ແລະ ການຄ້າ, ກອງເລຂາອໍານວຍຄວາມສະດວກດ່ານການຄ້າ, ປີ 2017.

ໃນຂະນະທີ່ມີການອໍານວຍຄວາມສະດວກທາງດ້ານການຄ້າຍັງຮຽກຮ້ອງໃຫ້ມີການຮ່ວມເຄື່ອນໄຫວ, ການປະສານງານ, ການຮ່ວມມືໃນທົ່ວທຸກອົງການລັດຖະບານທີ່ກ່ຽວຂ້ອງກັບການຄ້າ ແລະ ຕ້ອງການການປຶກສາຫາລືຢ່າງກວ້າງຂວາງກັບພາກສ່ວນອື່ນໆທີ່ກ່ຽວຂ້ອງ. ຍ້ອນອົງການຈັດຕັ້ງຂອງລັດຖະບານແລະຜູ້ມີສ່ວນໄດ້ສ່ວນເສຍທີ່ເຂົ້າກ່ຽວຂ້ອງໃນລະບຽບການການຄ້າມີຈຳນວນຫລາຍ, ຈຶ່ງເປັນເຫດຜົນໃຫ້ TFA ຮຽກຮ້ອງໃຫ້ສະມາຊິກແຕ່ລະປະເທດມີການສ້າງຕັ້ງ NTFC.

5.1 ຜູ້ນຳການເຄື່ອນໄຫວ (ຫລື ປະສິດທິພາບ) ທາງດ້ານໂລຊິດສະຕິກດ້ານການຄ້າ ແລະ ດ້ານການຄ້າຂາມຊາຍແດນຂອງ ສປປ ລາວ

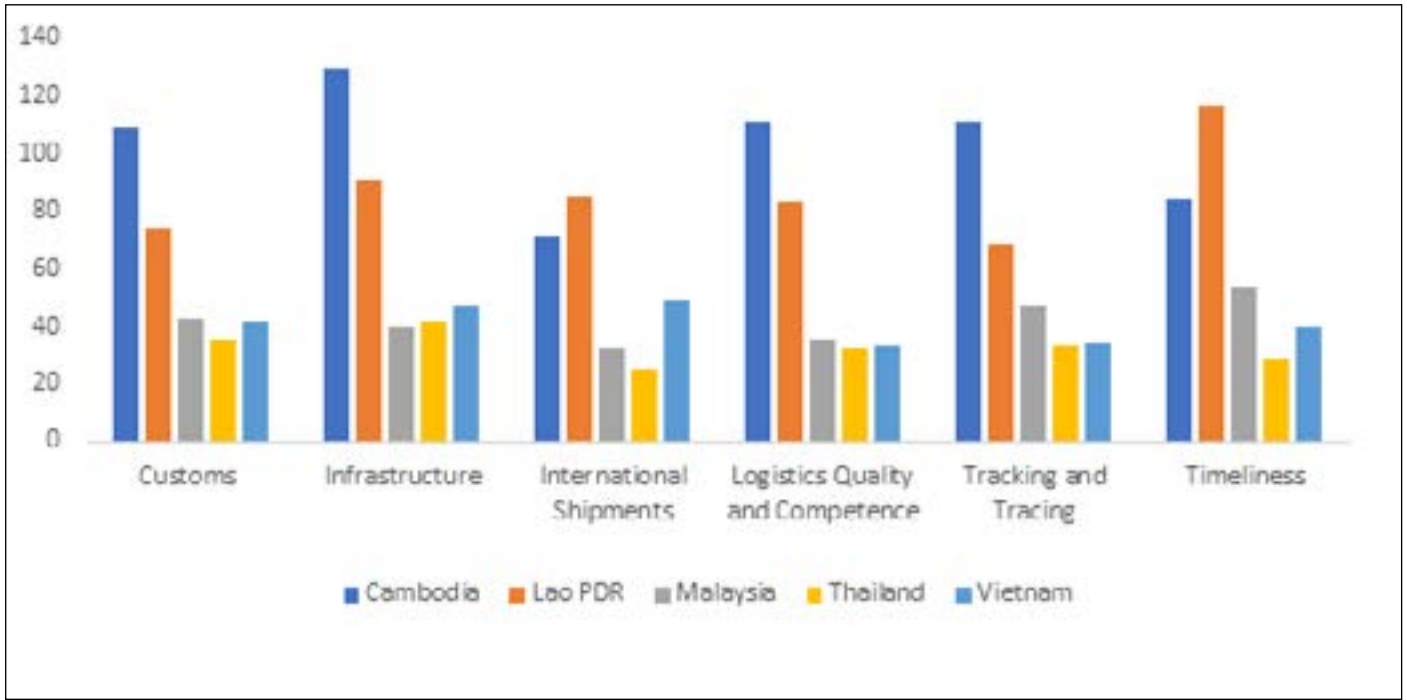
167. ບົດລາຍງານຂອງ ສປປ ລາວ ກ່ຽວກັບໂລຊິດສະຕິກດ້ານການຄ້າ ແລະ ການຄ້າລະຫວ່າງຊາຍແດນ ໄດ້ເພີ່ມຄວາມຈຳເປັນໃນການອໍານວຍຄວາມສະດວກທາງດ້ານການຄ້າຂຶ້ນຕື່ມ. ດັດຊະນີຊີ້ວັດປະສິດທິພາບທາງດ້ານໂລຊິດສະຕິກ ຂອງສປປ ລາວແບບມີການສົມທຽບ ຕາມການຈັດລະດັບຂອງທະນາຄານໂລກ ແລະ ຕົວຊີ້ວັດດ້ານການຄ້າລະຫວ່າງຊາຍແດນທີ່ເປັນສ່ວນປະກອບຂອງດັດຊະນີການດຳເນີນທຸລະກິດທີ່ທະນາຄານໂລກໄດ້ຕີລາຄາ ຊື່ໃຫ້ເຫັນຢ່າງເດັ່ນຊັດເຖິງຄວາມຈຳເປັນໃນການສືບຕໍ່ຈັດຕັ້ງປະຕິບັດແຜນດຳເນີນງານການອໍານວຍຄວາມສະດວກດ້ານການຄ້າ, ຕັດຮອນ ແລະປັບປຸງລະບຽບການໃຫ້ກະທັດຮັດງາຍດາຍ ແລະ ເສີມສ້າງຂີດຄວາມສາມາດ ຂອງພາກລັດ ແລະ ພາກເອກະຊົນ. ດັດຊະນີຊີ້ວັດປະສິດທິພາບທາງດ້ານໂລຊິດສະຕິກ (LPI) ທີ່ທະນາຄານໂລກມີການຈັດອັນດັບປະເທດຕ່າງໆກ່ຽວກັບຫລາຍໆມາດຕະການອໍານວຍຄວາມສະດວກທາງດ້ານການຄ້າ ໂດຍອີງໃສ່ຄວາມເຂົ້າໃຈຂອງຜູ້ໃຊ້ໃນພາກທຸລະກິດ. ຮູບທີ 5.1 ສະແດງໃຫ້ເຫັນວ່າ ສປປ ລາວ ປະຕິບັດໄດ້ດີກວ່າຄູ່ຄ້າທີ່ສຳຄັນໃນພາກພື້ນຢ່າງຕໍ່ເນື່ອງ ຄື: ໄທ ແລະ ຫວຽດນາມ; ໃນປີ 2018, ສປປ ລາວ ຢູ່ໃນອັດຕາ 64 ສ່ວນຮອຍ ທຽບກັບ ເຢຍລະມັນ ເຊິ່ງເປັນປະເທດອັນດັບໜຶ່ງ. ເຖິງວ່າໄດ້ມີການປັບປຸງເລັກນ້ອຍໃນໄລຍະປີ 2010 ຫາ 2018, ສັງເກດເຫັນໄດ້ວ່າ ດັດຊະນີດັ່ງກ່າວຂອງ ສປປ ລາວ ແມ່ນຫຼຸດລົງໃນລະຫວ່າງປີ 2012 ຫາ 2016. ຮູບ 5.2 ສະແດງໃຫ້ເຫັນການວັດປະສິດທິພາບທາງ ຂອງ ສປປ ລາວ, ສົມທຽບໃສ່ກັບບາງປະເທດໃນພາກພື້ນ, ຕາມສ່ວນປະກອບ 6 ຕົວ ຂອງ LPI: (i) ລະບຽບການທາງພາສີ, (ii) ພົ້ນຖານໂຄງລ່າງ, (iii) ການກຽມການຂົນສົ່ງ/ຈັດສົ່ງສິນຄ້າລະຫວ່າງປະເທດ, (iv) ສະມັດຖະນະຜູ້ໃຫ້ບໍລິການໂລຊິດສະຕິກທັງພາກລັດແລະທຸລະກິດ (ຄຸນນະພາບ ແລະ ຄວາມສາມາດດ້ານໂລຊິດສະຕິກ), (v) ລະບົບການຕິດຕາມ ແລະ ກວດສອບສິນຄ້າ(ເພື່ອຮູ້ໄດ້ວ່າສິນຄ້າສົ່ງຮອດໃສ່ແລ້ວ), (vi) ຄວາມຕື່ງຕໍ່ເວລາຂອງການບໍລິການ. ໃນປີ 2018, ການວັດປະສິດທິພາບຂອງ ສປປ ລາວ ໃນແຕ່ລະຕົວຊີ້ວັດຂອງ LPI ແມ່ນຍັງຕໍ່າກວ່າມາເລເຊຍ, ໄທ, ແລະ ຫວຽດນາມມາຕະຫລອດ ແລະ ທຽບກັບກຳປູເຈຍແມ່ນສູງກວ່າເລັກນ້ອຍ, ຍົກເວັ້ນຄວາມຕື່ງຕໍ່ເວລາຂອງການບໍລິການ ເຊິ່ງ ສປປ ລາວ ຢູ່ໃນອັນດັບຕໍ່າກວ່າຫລາຍ.

ຮູບທີ 5.1 ດັດຊະນີຊີ້ວັດປະສິດທິພາບທາງດ້ານໂລຊິດສະຕິກ , ສປປ ລາວ ແລະ ບາງປະເທດທີ່ເລືອກເຟັ້ນມາ 2010-2018



ແຫລ່ງທີ່ມາ: ໄດ້ຈາກທະນາຄານໂລກ, ດັດຊະນີຊີ້ວັດປະສິດທິພາບທາງດ້ານໂລຊິດສະຕິກ <https://lpi.worldbank.org/>

ຮູບທີ 5.2 ປະສິດທິພາບທາງດ້ານໂລຊິດສະຕິກ ຕາມດັດຊະນີຊີ້ວັດດັ່ງກ່າວ, ລຳດັບທີ່ຂອງຕົວຊີ້ວັດ, 2018



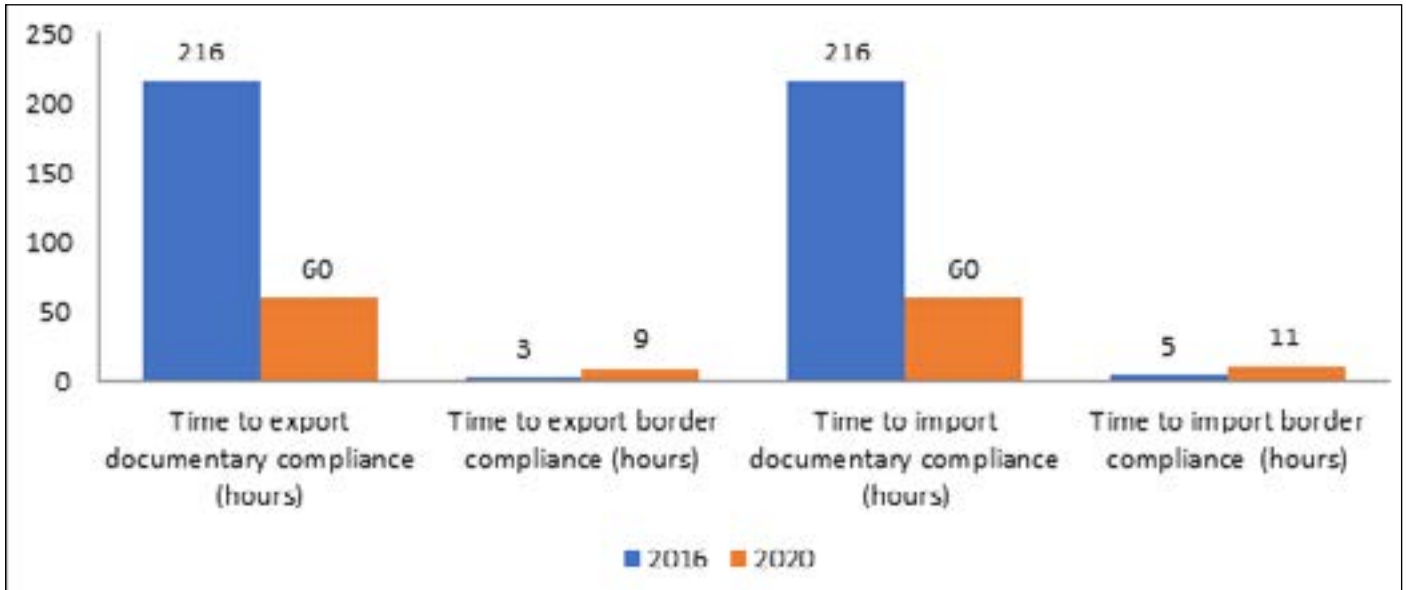
ແຫຼ່ງທີ່ມາ: ໄດ້ຈາກທະນາຄານໂລກ, ດັດຊະນີການວັດປະສິດທິພາບທາງດ້ານໂລຊິດສະຕິກ <https://lpi.worldbank.org/>

168. ດັດຊະນີຊີ້ວັດປະສິດທິພາບທາງດ້ານໂລຊິດສະຕິກ ສະແດງໃຫ້ເຫັນວ່າ ສປປ ລາວ ຍັງຢູ່ອັນດັບຫລັງໆຂອງບັນດາຄູ່ຄ້າລາຍໃຫຍ່ຂອງຕົນ. ຕົວຊີ້ວັດປະສິດທິພາບທາງດ້ານໂລຊິດສະຕິກ LPI ສະແດງໃຫ້ເຫັນວ່າ ການຈັດຕັ້ງໂສການສະໜອງໃນ ສປປ ລາວ ມີຕົ້ນທຶນທີ່ສູງກວ່າ ແລະ ມີຮອບໝູນວຽນດ້ານເວລາຊາກວາເມື່ອທຽບໃສ່ກັບບັນດາປະເທດໃກ້ຄຽງສ່ວນໃຫຍ່. ໂລຊິດສະຕິກ ແມ່ນກຽວຂອງກັບການຄຸ້ມຄອງລະບົບຕ່ອງໂສການສະໜອງ, ບອນທີ່ການແຂ່ງຂັນແມ່ນຖືກກຳນົດໂດຍຄວາມຫນ້າເຊື່ອຖືແລະປະສິດທິພາບຂອງພື້ນຖານໂຄງລ່າງຂອງການຂົນສົ່ງ, ບໍລິສັດຂົນສົ່ງ, ອົງກອນຄຸ້ມຄອງຊາຍແດນ, ຜູ້ຄວບຄຸມຄຸ້ມຄອງການຂົນສົ່ງ ແລະຜູ້ໃຫ້ບໍລິການດ້ານໂລຊິດສະຕິກ. ບັນດາພື້ນຖານເສດຖະກິດທີ່ມີຄວາມສາມາດແຂ່ງຂັນທີ່ດຶງດູດການລົງທຶນທີ່ສະແຫວງຫາປະສິດທິພາບ ລວມແຕ່ໄດ້ສ້າງຂອບຂາຍດ້ານລະບຽບການທີ່ທັງພາກລັດ ແລະ ເອກະຊົນມີການເຮັດວຽກຮ່ວມຮັນຢ່າງມີລັກສະນະຄາດຄະເນໄດ້ ແລະ ໂປ່ງໃສ. ຕໍ່ກັບບັນຫານີ້, ຄະແນນ LPI ຂອງ ສປປ ລາວ ສະເໜີໃຫ້ເຫັນວ່າ ຕ້ອງໄດ້ປັບຊ່ອງວາງດ້ານຄຸ້ມຄອງຂອງການບໍລິການໂລຊິດສະຕິກ ແລະ ການອໍານວຍຄວາມສະດວກທາງດ້ານການຄ້າກັບບັນດາເສດຖະກິດໃກ້ຄຽງ ຖ້າວາຕ້ອງການຈະດຶງດູດການລົງທຶນທີ່ບໍ່ຊອກສະແຫວງຫາຊັບພະຍາກອນ.

169. ການຄ້າລະຫວ່າງຊາຍແດນແມ່ນຕົວຊີ້ວັດທີ່ໄດ້ອັນດັບດີສຸດຂອງ ສປປ ລາວ ໃນການດຳເນີນທຸລະກິດປີ 2020. ການສຳຫຼວດການດຳເນີນທຸລະກິດ (DB) ປີ 2020 ໄດ້ຈັດ ສປປ ລາວ ຢູ່ອັນດັບທີ 154 ໃນຈຳນວນ 190 ປະເທດ ດ້ານຄວາມສະດວກໃນການດຳເນີນທຸລະກິດເວົ້າລວມ; ແນວໃດກໍຕາມ, ການຄ້າລະຫວ່າງຊາຍແດນແມ່ນຕົວຊີ້ວັດທີ່ໄດ້ອັນດັບດີສຸດຂອງ ສປປ ລາວ ໂດຍມີອັນດັບ 78 ແລະ ຄະແນນ “ໄລຍະທາງຈາກລະດັບດີສຸດ” ແມ່ນ 78,1. ນີ້ແມ່ນຕໍ່າກວ່າຄູ່ຄ້າລາຍໃຫຍ່ ເຊັ່ນ ໄທ (62) ແລະ ຈີນ (56), ແຕ່ສູງກວ່າຫວຽດນາມ (104) ແລະ ກຳປູເຈຍ (118). ສປປ ລາວ ແມ່ນຫຼາຍກວ່າ 20 ຈຸດສ່ວນຮ້ອຍ ອົງຕາມ “ໄລຍະທາງຈາກລະດັບດີສຸດ”, ທຽບກັບບັນດາປະເທດທີ່ມີປະສິດທິພາບໃນການແຂ່ງຂັນໄດ້ດີກວ່າໝູ່ໃນການຄ້າລະຫວ່າງຊາຍແດນ. ຍັງມີຂອບເຂດທີ່ສຳຄັນໃນການຫຼຸດຕົ້ນທຶນຂອງການຄ້າ ແລະ ເວລາທີ່ຕ້ອງການໃນການແຈ້ງພາສີ ໂດຍການຈັດຕັ້ງປະຕິບັດມາດຕະການອໍານວຍຄວາມສະດວກທາງດ້ານການຄ້າ.

170. ການກວດກາສິນຄ້າຕົວຈິງ ແລະ ຂັ້ນຕອນ ຂອງລະບົບລັດຖະການທີ່ຊຶ້າຊາກຍັງຄົງເປັນບັນຫັດຖານທີ່ປະຕິບັດກັນຢູ່ຊາຍແດນ. ການປັບປຸງໃນໄລຍະສອງປີຕາມມາໄດ້ຫຼຸດຜ່ອນເວລາການແຈ້ງພາສີ. ຜົນໄດ້ຮັບເບື້ອງຕົ້ນຈາກການສຶກສາເວລາກວດປອຍສິນຄ້າປີ 2020 (TRS) ຊຶ່ງໃຫ້ເຫັນວ່າ ເວລາສະເລ່ຍໄດ້ຫຼຸດລົງ, ນັບຈາກການຍື່ນໃບແຈ້ງພາສີຮອດການອອກໄປຂອງສິນຄ້າ, 5 ຊົ່ວໂມງ 12 ນາທີທຽບກັບ 8 ຊົ່ວໂມງ 10 ນາທີໃນປີ 2019. ອັນນີ້ບໍ່ໄດ້ກວມເອົາ ເວລາທີ່ OGAs ຕ້ອງການເພື່ອອະນຸມັດສິນຄ້າທີ່ຕ້ອງປະຕິບັດຕາມລະບຽບການດ້ານເຕັກນິກວິຊາການ (ຕົວຢ່າງເຊັ່ນ: ຜະລິດຕະພັນກະສິກຳ, ສະບຽງອາຫານ, ສານເຄມີ, ຝຸ່ນ).

ຮູບທີ 5.3 ການດຳເນີນທຸລະກິດ, ບັນດາຕົວຊີ້ວັດ ຂອງການຄ້າລະຫວ່າງຊາຍແດນ, ສປປ ລາວ 2016-2020



ແຫລ່ງທີ່ມາ: ໄດ້ຂໍ້ມູນຈາກບົດລາຍງານການດຳເນີນທຸລະກິດຈັດຕັ້ງ ໂດຍທະນາຄານ ໂລກ. <https://www.doingbusiness.org/en/doingbusiness>

171. ການຫຼຸດຜ່ອນຕົ້ນທຶນດ້ານການຄ້າຈະປັບປຸງສະພາບແວດລ້ອມ ການນຳເຂົ້າ ແລະ ສົ່ງອອກແລະສົ່ງເສີມການເຕີບໂຕ. ການທົບທວນຄືນ, ການປັບປຸງໃຫ້ມີປະສິດທິພາບດີຂຶ້ນ, ການເຮັດໃຫ້ລະບຽບການ ແລະ ຂັ້ນຕອນງ່າຍຂຶ້ນສຳລັບການອຳນວຍຄວາມສະດວກທາງດ້ານການຄ້າແມ່ນບູລິມະສິດທີ່ຈຳເປັນໃນການປັບປຸງສະພາບແວດລ້ອມທີ່ເອື້ອອຳນວຍໃຫ້ແກ່ການດຳເນີນທຸລະກິດ. ນອກຈາກນັ້ນ, ຄ່າໃຊ້ຈ່າຍສິ້ນເບື້ອງທີ່ສູງ ແລະການບໍລິການດ້ານໂລຊິດສະຕິກ ແລະດ້ານການຂົນສົ່ງສິນຄ້າທີ່ມີຈຳກັດ ແລະຂໍ້ຈຳກັດດ້ານພື້ນຖານໂຄງລ່າງ, ທັງຫມົດແມ່ນເພີ່ມໃຫ້ແກ່ຕົ້ນທຶນໃນການນຳເຂົ້າແລະສົ່ງອອກ, ປະກອບສ່ວນເຮັດໃຫ້ມີການຊັກຊຳແລະໄລຍະເວລາຂອງຮອບໝູນຊຳລັງ. ຜູ້ໄດ້ຮັບສຸດທິແມ່ນການຍັບຢັ້ງການຄ້າຍອນວ່າຕົ້ນທຶນດ້ານການຄ້າສູງເປັນການຂັດຂວາງການມີສ່ວນຮ່ວມໃນຕ່ອງໂສ້ມູນຄ່າຂອງໂລກ. ການຮັບປະກັນໃຫ້ຂັ້ນຕອນລະບຽບການການຄ້າມີຄວາມກະທັດຮັດງ່າຍດາຍ ແລະ ໂປ່ງໃສ ແມ່ນຈຸດໃຈກາງຂອງປະເພນີປະຕິບັດທີ່ດີດ້ານນະໂຍບາຍການຄ້າ, ເຊິ່ງເປັນສິ່ງຈຳເປັນເພື່ອລະດົມການລົງທຶນຂອງເອກະຊົນ, ອັນຈະນຳໄປສູ່ການເຕີບໂຕເສດຖະກິດແບບຍືນຍົງ, ມີຄວາມຫຼາກຫຼາຍ ແລະ ມີຄວາມສາມາດພື້ນຕົວຢ່າງໄວວາຈາກສະພາບຫຍຸ້ງຍາກໄດ້ຫລາຍຂຶ້ນ. ລະບົບບໍລິຫານທີ່ມີພິທີລິຕອງເກີນໄປ ເຊິ່ງສູນໃສ່ການຄວບຄຸມແທນທີ່ຈະແມ່ນການອຳນວຍຄວາມສະດວກຈະກົດໝວງການຄ້າ ແລະ ຂັດຂວາງການລົງທຶນ, ຊຸກຍູ້ໃຫ້ເກີດມີພິດຕິກຳສວຍໃຊ້ໜ້າທີ່ຕຳແໜ່ງເພື່ອຫາຜົນປະໂຫຍດສ່ວນຕົວ ແລະຂັດຂວາງການເຕີບໂຕຂອງວິສາຫະກິດຂະໜາດນ້ອຍ ແລະ ກາງ.

5.2 ໂລຊິດສະຕິກ ແລະ ການຂົນສົ່ງ

172. ການບໍລິການດ້ານໂລຊິດສະຕິກ ຂອງ ສປປ ລາວ ມີຕົ້ນທຶນສູງ, ຄຸນນະພາບຂ້ອນຂ້າງຕ່ຳ ແລະ ໃຫ້ບໍລິການໃນຂອບເຂດຈຳກັດ. ເມື່ອປຽບທຽບກັບເສດຖະກິດອາຊຽນອື່ນໆ ຕົ້ນທຶນດ້ານໂລຊິດສະຕິກຂອງສປປ ລາວ ແມ່ນເທົ່າກັບສອງເທື່ອຂອງປະເທດອື່ນ. ຕົ້ນທຶນດ້ານໂລຊິດສະຕິກສູງຈະເຮັດໃຫ້ນັກລົງທຶນຕ່າງປະເທດທໍາຖອຍ, ເຮັດໃຫ້ການແຂ່ງຂັນຫຼຸດລົງ ແລະສົ່ງຜົນເຮັດໃຫ້ມີມາດຕະຖານການຄອງຊັບຕ່ຳ. ຄວາມຈຳກັດດ້ານພື້ນຖານໂຄງລ່າງ ດ້ານວັດຖຸເຕັກນິກກຳພູງເປັນເຫດຜົນສ່ວນໜຶ່ງທີ່ເຮັດໃຫ້ມີຕົ້ນທຶນສູງ; ປັດໄຈປະກອບສ່ວນອື່ນໆ ແມ່ນຂໍ້ຈຳກັດດ້ານລະບຽບການ ທີ່ຈຳກັດບໍລິສັດໃໝ່ ໃນການເຂົ້າສູ່ຕະຫລາດ ແລະ ສົ່ງທາງດ້ານການອຳນວຍຄວາມສະດວກທາງດ້ານການຄ້າ.

173. ການລົງທຶນໃນພື້ນຖານໂຄງລ່າງການຂົນສົ່ງດ້ານວັດຖຸເຕັກນິກຮຽກຮ້ອງໃຫ້ມີການລົງທຶນເສີມໃນໂຄງລ່າງພື້ນຖານປະເພດການບໍລິການທາງອອມ ຫຼື ໂຄງບົນ (ເຊັ່ນ ສຶກສາ, ສາທາ, ການເງິນ, ການບໍລິການຂອງພາກລັດ ລວມທັງການບັງຄັບໃຊ້ກົດໝາຍ) ເພື່ອຮັບໃຊ້ດ້ານການບໍລິການໂລຊິດສະຕິກ ແລະ ການຂົນສົ່ງ. ການພັດທະນາພື້ນຖານໂຄງລ່າງດ້ານວັດຖຸເຕັກນິກ, ລວມທັງເສັ້ນທາງທີ່ສັນຈອນໄດ້ທຸກລະດູການ, ຂົວ ແລະ ອຸໂມງ ແລະວິທີການຖາວອນສູ່ລັບການເຊື່ອມຕໍ່ທາງລົດໄຟ, ຕ່ອງໂດຮັບການສົ່ງທຶນກັບການສາຍສະພາບແວດລ້ອມທີ່ເອື້ອອຳນວຍແກ່ການບໍລິການດ້ານໂລຊິດສະຕິກ ແລະການຂົນສົ່ງ. ການເຊື່ອມຕໍ່ເສັ້ນທາງລົດໄຟມີທາແຮງໃນການເຊື່ອມໂຍງຂອງ ສປປ ລາວ, ໂດຍຜ່ານການຫຼຸດຜ່ອນຕົ້ນທຶນດ້ານການຄ້າ, ທັງໃນຕະຫຼາດພາກພື້ນ ແລະ ຕະຫລາດໂລກ. ການບໍລິການດ້ານໂລຊິດສະຕິກທີ່ມີປະສິດທິພາບແມ່ນມີຄວາມຈຳເປັນໃນການຊຸກຍູ້ຄວາມສາມາດໃນການແຂ່ງຂັນ ແລະ ຄວາມໜ້າດຶງດູດໂດຍ ລວມຂອງ ສປປ ລາວ ເພື່ອໃຫ້ກາຍເປັນທຳເລທີ່ຕັ້ງຂອງການລົງທຶນຂອງ GVC ໂດຍຜ່ານການເຮັດໃຫ້ເກີດການນຳເຂົ້າວັດຖຸປະກອນ,

ຜະລິດຕະພັນເຄິ່ງສຳເລັດຮູບ ແລະ ສິນຄ້າອຸປະໂພກ-ບໍລິໂພກ, ການຈໍລະຈອນແຈກຢາຍພາຍໃນ ແລະ ການສົ່ງອອກ ສິນຄ້າເຄິ່ງສຳເລັດຮູບ ແລະ ສິນຄ້າສຳເລັດຮູບໃຫມ່ມີປະສິດທິພາບຫຼາຍຂຶ້ນ.

174. **ລານຕູ້ສິນຄ້າ (ສາງຄຸນຖ່າຍຄອນເຕັນເນີພາຍໃນປະເທດ) (ICD) ມີບົດບາດສຳຄັນໃນການຫຼຸດຜ່ອນຕົ້ນທຶນທາງການຄ້າ.** ICDs ແມ່ນຈຸດຫມາຍປາຍທາງພາຍໃນປະເທດທີ່ກຳນົດຂຶ້ນເພື່ອໃຫ້ເປັນບ່ອນແຈ້ງພາສີສຳລັບສິນຄ້ານຳເຂົ້າ ແລະ ສົ່ງອອກ. ໃນນີ້ ອາດຈະມີສິ່ງອຳນວຍຄວາມສະດວກປະເພດສາງເກັບສິນຄ້າ, ລະບົບສາງເຢັນ, ຕູ້ຄອນເທນເນີ ແລະ ການຍົກຖ່າຍສິນຄ້າເຄື່ອງຂອງ, ມີສະຖານທີ່ມາງຫີບຫໍ່ ຂອງສິນຄ້າ ແລະ ຫມູ່ສິນຄ້າຄືນໃໝ່, ກິດຈະການນາຍຫນ້າການລູກລຽງຂຶ້ນສິ່ງທາງບົກ, ການຕິດຕາມສິນຄ້າ ແລະ ການບໍລິການດານໂລຊິດສະຕິກອື່ນໆທີ່ຫລາກຫລາຍ. ແຜນພັດທະນາດານໂລຊິດສະຕິກແຫ່ງຊາດຂອງ ສປປ ລາວ ໄລຍະ 2016-2025 ໄດ້ກຳນົດວ່າການພັດທະນາດານການບໍລິການໂລຊິດສະຕິກທີ່ມີຈຳກັດວ່າເປັນສິ່ງທາທາຍໃຫຍ່; ໄດ້ວາງເປົ້າໝາຍເພື່ອປະຕິບັດໃຫ້ເປັນຈິງໃນການບໍລິການເຊື່ອມຈອດທີ່ມີປະສິດທິພາບ ແລະ ປະສິດທິຜົນສູງ, ໂດຍໃຫ້ມີຂະແໜງຂຶ້ນສິ່ງສິນຄ້າ ແລະ ໂລຊິດສະຕິກຂອງພາຍໃນປະເທດມີສາມາດແຂ່ງຂັນໄດ້ ແລະ ຍືນຍົງ ກ່ອນປີ 2030.

ຕາຕະລາງ 5.1. ICDs ທີ່ຖືກສະເໜີຊື່

1. ທ່ານາແລ້ງ, ວຽງຈັນ
2. ນາເຕີຍ, ຫລວງນໍ້າທາ
3. ສະຫວັນນະເຂດ, ສະຫວັນນະເຂດ
4. ຫ້ວຍຊາຍ, ບໍ່ແກ້ວ
5. ຫລັກຊາວ, ບໍລິຄຳໄຊ
6. ຫລວງພະບາງ, ຫລວງພະບາງ
7. ອຸດົມໄຊ, ເມືອງໄຊ
8. ປາກເຊ, ຈຳປາສັກ
9. ທ່າແຂກ, ຄຳມ່ວນ

175. **ICDs ຄວນເຊື່ອມຕໍ່ກັບແລວທາງການຂົນສົ່ງທີ່ສຳຄັນ ແລະ ຈຳເປັນຕ້ອງໄດ້ຕື່ມເສີມໃຫ້ແກ່ແຜນດຳເນີນງານການອຳນວຍຄວາມສະດວກການຄ້າ.** ແຜນພັດທະນາດານໂລຊິດສະຕິກໂດຍຄາດການຈະໃຫ້ມີອຸທິຍານດານໂລຊິດສະຕິກສາກົນ 3 ແຫ່ງ (ນະຄອນຫຼວງວຽງຈັນ, ຫຼວງນໍ້າທາ ແລະ ສະຫວັນນະເຂດ) ແລະ ອຸທິຍານການດານໂລຊິດສະຕິກຂອງພາກພື້ນ 6 ແຫ່ງ ຕາມຊາຍແດນລາວ-ຫວຽດນາມ ແລະ ລາວ-ໄທ. ແຜນການດັ່ງກ່າວຍັງໄດ້ສະເໜີຊື່ ICD 9 ແຫ່ງ ພາຍໃຕ້ສັນຍາທີ່ຕົກລົງກັນລະຫວ່າງລັດຖະບານກຽວກັບທາງບົກ. ບົດລາຍງານຂອງທະນາຄານໂລກ, ຈາກປະເທດບໍ່ມີຊາຍແດນຕິດທະເລ ໄປສູ່ປະເທດຕິນຕໍ່ແຜນ(ເຊື່ອມຕໍ່): ການເປີດນຳໃຊ້ທາແຮງຂອງການເຊ ຈອດທາງລົດໄຟລາວ-ຈີນ (2020) ມີຂໍ້ສັ່ງເກດວ່າ, ວິທີທີ່ຮອບຄອບຄືຄວນໃຫ້ມີ ICDs ບໍ່ເກີນ 9 ແຫ່ງ ເພື່ອຮັບປະກັນໃຫ້ເຂົ້າເຈົ້າມີກຳໄລ, ອີງຕາມລະດັບການຈະລາຈອນທີ່ໂດຍຄາດໄວ້.

176. **ການສ້າງ ICD ຢ່າງໜ້ອຍສອງແຫ່ງຢູ່ຈຸດທີ່ຫລາຍເສັ້ນທາງຕັດຜ່ານ ສຳລັບການເຊື່ອມຕໍ່ທາງລົດໄຟຄວນຈະເປັນບຸລິມະສິດ.** ອັນນີ້ແມ່ນສິ່ງຈຳເປັນສຳລັບການຮັບປະກັນການຂົນສົ່ງສິນຄ້າມີ

ປະສິດທິຜົນສຳລັບຕູ້ຄອນເທນເນີ, ໂດຍມີຄວາມສາມາດໃນການຈັດທາງການຂົນສົ່ງລະຫວ່າງຮູບແບບທີ່ມີປະສິດທິ ພາບເພື່ອຂຽນຖ່າຍລະຫວ່າງການຂົນສົ່ງທາງບົກ ແລະ ທາງລົດໄຟ. ໃນຂະນະທີ່ມາດຕະການອຳນວຍຄວາມສະດວກທາງດານການຄ້າທ້ອງຖິ່ນແຜນໄວ້ຈະຈຳກັດບົດບາດຂອງ ICDs ໃນຂະບວນການແຈ້ງພາສີ, ພາສີຈະຕ້ອງໄດ້ປະຕິບັດຕາມໄປພ້ອມໆກັບການບໍລິການດານໂລຊິດສະຕິກອື່ນໆ.

ກ່ອງເນື້ອຄວາມ ທີ 5.2 ລານຕູ້ສິນຄ້າ ຂອງ ສປປ ລາວ

177. **ສ້າງຕັ້ງ ICDs ໃຫ້ເປັນສິ່ງອຳນວຍຄວາມສະດວກເພື່ອໃຫ້ນຳໃຊ້ໄດ້ທົ່ວໄປ.** ມີຂໍ້ແນະນຳວ່າ ICDs ຄວນເພື່ອເອົາໄວ້ໃຫ້ມີຫຼາຍບໍລິສັດ, ລວມທັງການເປີດໃຫ້ສາທາລະນະໄດ້ເຂົ້າເຖິງ. ການອະນຸຍາດໃຫ້ມີການແຂ່ງຂັນກັນລະຫວ່າງຜູ້ປະກອບການດານໂລຊິດສະຕິກ ແລະ ດານການຂົນສົ່ງພາຍໃນ ICD ຈະຊຸກຍູ້ໃຫ້ການບໍລິການດານໂລຊິດສະຕິກ ແລະ

- ICD ແຫ່ງທຳອິດໄດ້ສ້າງຕັ້ງຂຶ້ນໃນເດືອນຕຸລາ 2017 ທີ່ແຂວງສະຫວັນນະເຂດຕາມແລວທາງ GMS EWEC ແລະ ເຮັດໜ້າທີ່ເປັນສະຖານີປາຍທາງບົນບົກ ເຊິ່ງເປັນສະຖານທີ່ແຈ້ງພາສີໃຫ້ແກ່ ເຂດເສດຖະກິດພິເສດສະຫວັນ-ເຊໂນ.
- ໃນເດືອນພະຈິກ 2017 ກິດຈະການຮ່ວມທຶນແບບຮຸ້ນສ່ວນລັດກັບເອກະຊົນ PPP ລະຫວ່າງ ລັດວິສາຫະກິດ ໂລຊິດສະຕິກ ແລະ TZ ICD ລາວ-ຈີນ ໄດ້ຕົກລົງຮັບສຳປະທານ 28 ປີ ຢູ່ດານສາກົນບໍ່ແຕນ ເຊິ່ງເລີ່ມປະຕິບັດໃນປີ 2019. ເມື່ອທາງລົດໄຟເປີດດຳເນີນການ, ກໍຈະເປັນການສະໜອງສິ່ງອຳນວຍຄວາມສະດວກ ແລະ ອຸປະກອນຕ່າງໆ ສຳລັບການຂຽນຖ່າຍສິນຄ້າລະຫວ່າງຮູບແບບການຂົນສົ່ງ ແລະ ICD ຄາດວ່າຈະຈັດໃຫ້ມີສາງສິນຄ້າສຳລັບການຄ້າຜ່ານທາງເອເລັກໂຕຣນິກຂາຍແດນ. ຄາດວ່າຄູ່ຮ່ວມຝ່າຍຈີນ ຈະຖ່າຍທອດຄວາມຮູ້ກຽວກັບການດຳເນີນງານດານໂລຊິດສະຕິກທາງລົດໄຟ.
- ໄດ້ມີການອອກແຈ້ງການການລົງທຶນສ້າງ ICD ທີ່ສຳຄັນຄັ້ງທຳອິດ ໃນເດືອນມີນາ 2021. ລັດຖະບານໄດ້ອະນຸມັດສັນຍາສຳປະທານ 50 ປີ ສຳລັບການກໍ່ສ້າງລະບົບໂລຊິດສະຕິກແບບມີແຜນຈະສ້າງສິ່ງອຳນວຍຄວາມ

ສະດວກຄົບວົງຈອນ, ໂດຍບໍລິສັດວຽງຈັນໂລຊິດສະຕິກພາກ Vientiane Logistics Park ຈຳກັດ (VLP) ແລະ ບໍລິສັດ ສິດທິໂລຊິດສະຕິກລາວ ເປັນຜູ້ດຳເນີນການກໍ່ສ້າງ, ດຳເນີນກິດຈະການ ແລະ ມອບໂອນ ແບບ (BOT), ຢູ່ທີ່ ICD ທານາແລງສວນຂະຫຍາຍ ແລະ ຂອງໂລຊິດສະຕິກພາກ ຂອງກະຮິນຟິແອລ Greenfield Vientiane logistics park. ທານາແລງຈະເປັນບ່ອນຈອດສຸດທາຍຂອງການເດີນທາງຂອງເສັ້ນລົດໄຟ ລາວ-ຈີນ ແລະ ເປັນຈຸດເຊື່ອມຕໍ່ໜັກໄປຫາພາກໃຕ້ຂອງໄທໂດຍທາງຖະໜົນ ແລະ ເປັນສະຖານທີ່ສາມາດຂົນຖາຍສິນຄ້າໄປສູ່ເຄືອຂ່າຍລົດໄຟຂອງໄທ. IFC ຈະໃຫ້ການຊ່ວຍເຫຼືອດ້ານວິຊາການສໍາລັບການອອກແບບແລະການຈັດທາງເງິນທຶນໂດຍສອດຄ່ອງກັບປະເພນີປະຕິບັດຊັ້ນນໍາທາງອຸດສາຫະກຳ, ສິ່ງແວດລ້ອມ ແລະ ສັງຄົມ. ຍັງບໍ່ທັນເປັນທີ່ຈະແຈ້ງເທື່ອວ່າ ສັນຍາສໍາປະທານດັ່ງກ່າວຈະອະນຸຍາດໃຫ້ມີຫຼາຍໆບໍລິສັດດ້ານໂລຊິດສະຕິກ ແລະ ຂົນສົ່ງ ຫລື ບໍ່.

ດ້ານການຂົນສົ່ງມີປະສິດທິພາບກວ່າເກົ່າ. ສິ່ງນີ້ອາດຈະເປັນສິ່ງທ້າທາຍໃນໄລຍະສັ້ນ, ຍ້ອນວ່າບໍລິສັດທີ່ລົງທຶນໃນການກໍ່ສ້າງ ICD ຈະສົນໃຈໃນການເກັບກູ້ທຶນ ຂອງຕົນຄືນໂດຍຜ່ານການຂາຍບໍລິການດ້ານໂລຊິດສະຕິກ; ຢ່າງໃດກໍດີ, ການຈຳກັດການແຂ່ງຂັນກໍຄວນມີກຳນົດເວລາ.

178. **ຜູ້ປະກອບການດ້ານໂລຊິດສະຕິກ ແລະ ດ້ານການຂົນສົ່ງສິນຄ້າ ຂອງ ສປປ ລາວ ມີຂອບເຂດການໃຫ້ບໍລິການທີ່ຈຳກັດ.** ບໍ່ມີຜູ້ດຳເນີນການໆຂົນສົ່ງຫລາຍຮູບແບບ ທີ່ໃຫ້ບໍລິການຈາກປະຕູເຮືອນເຖິງປະຕູເຮືອນໃນຕະຫລອດຊ່ວງຮອບວຽນຂອງການຈັດສົ່ງທັງໝົດ. ຂະໜາດຕະຫຼາດລວມຄາດວ່າຈະບັນລຸໄດ້ 695 ລ້ານໂດລາສະຫະລັດຮອດປີ 2023. ຜູ້ໃຫ້ບໍລິການດ້ານໂລຊິດສະຕິກທີ່ມີໃນ ສປປ ລາວ ຕົກຢູ່ໃນ 3 ປະເພດຄື: ມີປະມານ 24 ວິສາຫະກິດຂະໜາດນ້ອຍ ແລະ ຂະໜາດກາງທີ່ດຳເນີນທຸລະກິດຢູ່ໃນຂອບຂອງສະມາຄົມຜູ້ຈັດສົ່ງສິນຄ້າລະຫວ່າງປະເທດ ຂອງ ສປປ ລາວ (LIFFA); ຜູ້ສໍາປະທານລາຍໃຫຍ່ (ຜູ້ທີ່ຄຸ້ມຄອງ ICDs) ແລະ ມີກອງພາຫະນະຂົນສົ່ງເປັນຂອງຕົນເອງ; ແລະກິດຈະການຮວມທຶນລະຫວ່າງນັກລົງທຶນພາຍໃນປະເທດແລະບໍລິສັດໂລຊິດສະຕິກຕ່າງປະເທດ.

179. **ຜູ້ໃຫ້ບໍລິການຢູ່ທ້ອງຖິ່ນຮູ້ຈັກບັນດາອົງການຈັດຕັ້ງ ແລະ ລະບົບການຕ່າງໆໃນທ້ອງຖິ່ນ ແຕ່ບໍ່ມີຄວາມຊໍານານໃນການໃຫ້ບໍລິການດ້ານໂລຊິດສະຕິກແບບຫລາຍຮູບແບບທີ່ຄົບວົງຈອນ.** ສະມາຊິກ LIFFA, ສາງຕັ້ງຂຶ້ນໂດຍຂໍ້ຕົກລົງຂອງກະຊວງ (ໃນປີ 2001), ປະກອບມີຜູ້ຈັດສົ່ງສິນຄ້າ, ບໍລິສັດຂົນສົ່ງທາງບົກ ແລະ ຜູ້ບໍລິການແຈ້ງພາສີ. ໂດຍທົ່ວໄປສະມາຊິກຂອງ LIFFA ແມ່ນກວມເອົາສວນໃຫຍ່ໃນບັນດາວຽກງານດັ່ງຕໍ່ໄປນີ້: ການແຈ້ງພາສີສໍາລັບສິນຄ້ານໍາເຂົ້າທີ່ມາໃນຕູ້ຄອນເຕັນເນີ, ການຂົນສົ່ງ, ການຂົນສົ່ງສິນຄ້າລົງລິດ, ການຍົກຖາຍ ແລະ ນໍາສິນຄ້າທົ່ວໄປໄປແຈ້ງພາສີ, ການສົ່ງອອກທາງອາກາດ ແລະ ທາງທະເລ, ແລະ ການແຈ້ງພາສີຜ່ານແດນສໍາລັບລົດບັນທຸກພາຍໃນທີ່ຂົນສົ່ງສິນຄ້າຜ່ານແດນຕາມແລວທາງ EWEC ແລະ ລົດບັນທຸກຂອງຕ່າງປະເທດຕາມແລວເສດຖະກິດເໜືອ-ໃຕ້. ສະມາຊິກ LIFFA ແມ່ນສະມາຊິກທີ່ເຂັ້ມແຂງທີ່ສຸດ ແລະ ມີອິດທິພົນທີ່ສຸດໃນຂະແໜງຂົນສົ່ງ ຂອງ ສປປ ລາວ; ມີສອງອະດີດລັດວິສາຫະກິດ ຄື ວິສາຫະກິດຮຸນສວນຂົນສົ່ງ SMT ແລະ ວິສາຫະກິດຈັດສົ່ງສູນກົນ Lao Freight Forwarder ແມ່ນມີອິດທິພົນທີ່ສຸດ. ສະພາການຄ້າລາວໄດ້ກຳນົດວ່າຂະໜາດຕະຫຼາດແມ່ນຍັງບໍ່ກວ່າ ແລະ ພຶດຕິກຳແບບສົມຮູ້ຮວມຄິດກໍເປັນປັດໄຈສໍາຄັນທີ່ຈຳກັດການແຂ່ງຂັນ.

180. **ຂະແໜງຂົນສົ່ງສິນຄ້າທາງລົດ ຂອງ ສປປ ລາວ ມີຜະລິດຕະພາບຕໍ່າ.** ຂະແໜງຂົນສົ່ງທາງລົດຂອງ ສປປ ລາວ ແມ່ນມີຂະໜາດນ້ອຍ ໂດຍມີພຽງ 12 ວິສາຫະກິດທີ່ມີລົດບັນທຸກຫຼາຍກວ່າ 50 ຄັນຕໍ່ໜຶ່ງວິສາຫະກິດ ແລະ ວິສາຫະກິດທີ່ມີລົດບັນທຸກໜ້ອຍກວ່າ 5 ຄັນ (Ksoll, 2018) ແມ່ນມີຈຳນວນຫລາຍກວ່າ ຄື 50 ຫົວໜ່ວຍ. ອຸດສາຫະກຳດັ່ງກ່າວບໍ່ມີປະສິດທິຜົນ, ໂດຍລົດບັນທຸກແຕ່ລະຄັນແລນສະເລຍໄດ້ແຕ່ 55.000 ກິໂລແມັດຕໍ່ປີ. ອັນນີ້ປຽບທຽບກັບໄລຍະ 128.000 - 176.000 ກິໂລແມັດສໍາລັບຄົນຂັບລົດບັນທຸກຜູ້ໜຶ່ງໃນອາເມຣິກາເໜືອ²⁴.

181. **ຂໍ້ຈຳກັດດ້ານລະບົບການຕໍ່ກັບຜູ້ໃຫ້ບໍລິການດ້ານໂລຊິດສະຕິກ ຂອງຕ່າງປະເທດ ເຮັດໃຫ້ຕົ້ນທຶນຄ່າໃຊ້ຈ່າຍສູງຂຶ້ນ ແລະ ເປັນການຈຳກັດການບໍລິການ.** ສປປ ລາວ ບໍ່ອະນຸຍາດໃຫ້ຜູ້ປະກອບການດ້ານໂລຊິດສະຕິກລະຫວ່າງປະເທດເຂົ້າມາໃຫ້ບໍລິການຂອງຕົນ ເວັ້ນເສຍແຕ່ວ່າເຂົາເຈົ້າຫຼາກສ່ວນຕັ້ງກິດຈະ ການຮວມທຸລະກິດກັບບໍລິສັດຈິດທະບຽນຂອງ ສປປ ລາວ. ວິສາຫະກິດສາກົນພົບເຫັນວ່າການສາງຕັ້ງກິດຈະການຮວມທຸລະກິດແມ່ນຫຍຸ້ງຍາກ ແລະ ມີຄ່າໃຊ້ຈ່າຍຫຼາຍ. ອັນນີ້ສົ່ງຜົນໃຫ້ຫຼາຍບໍລິສັດສາກົນເລືອກຈາງເອົາວິສາຫະກິດທີ່ຈິດທະບຽນຢູ່ ສປປ ລາວ, ເຮັດໃຫ້ຕົ້ນທຶນສູງຂຶ້ນ ແລະ ການບໍລິການກໍຍິ່ງຈຳກັດໄປຕື່ມ.

182. **ຄ່າຂົນສົ່ງຕາມແລວທາງຂົນສົ່ງໜັກ ເມື່ອທຽບໃສ່ກັບປະເທດໄທ ຄາດຄະເນວ່າສູງກວ່າ 1,4 ຫາ 2,2 ເທົ່າຕົວ.** Ksoll (2018) ຄາດຄະເນວ່າຜູ້ປະກອບການໃນ ສປປ ລາວ ຈະຕ້ອງເສຍຄ່າຂົນສົ່ງສະເລຍ 489 ກີບຕໍ່ໂຕນ-ກມ (ເທົ່າກັບ 0,06 ໂດລາຕໍ່ໂຕນ-ກມ). ບໍລິສັດຂົນສົ່ງສວນໃຫຍ່ດຳເນີນການຢູ່ໃນຂອບເຂດຂອງ \$ 0,028 ແລະ \$ 0,07 ຕໍ່ໂຕນກິໂລແມັດ, ໂດຍມີຕົ້ນທຶນປຸງແປງທີ່ກວມເອົາປະມານ 60 ສວນຮອຍ. ລາຄາທີ່ຜູ້ຂົນສົ່ງຈ່າຍ ໂດຍສະເລຍ \$0,37 ຕໍ່ໂຕນກິໂລແມັດ, ປະມານ 6 ເທື່ອ ຂອງຕົ້ນທຶນສະເລຍ. ລາຄາມີຄວາມແຕກຕ່າງກັນຂຶ້ນກັບວ່າສິນຄ້າເຕັມລົດບັນທຸກ ຫຼື ວ່າບໍ່ເຕັມລົດ. ການມີສິນຄ້າຂຶ້ນທັງຂ້າໄປແລະກັບທີ່ເຫັນວ່າຍັງມີຈຳກັດ ກໍເປັນສາເຫດໜຶ່ງທີ່ປະກອບສ່ວນຕໍ່ການເພີ່ມຂຶ້ນຂອງລາຄາຄ່າຂົນສົ່ງ. ນອກນັ້ນ, ຍັງມີການຜັນແປຂອງລາຄາລະຫວ່າງເສັ້ນທາງພາກໃຕ້ ແລະ ພາກເໜືອ, ເຊິ່ງເສັ້ນ ທາງລະຫວ່າງຫຼວງພະບາງ ແລະ ນະຄອນຫຼວງວຽງຈັນ ແມ່ນມີລາຄາແພງທີ່ສຸດ. ບໍ່ມີຂໍ້ມູນແຍກຕ່າງຫາກກ່ຽວກັບຕົ້ນທຶນຄ່າໃຊ້ຈ່າຍໃນດ້ານໂລຊິດສະຕິກ, ເຖິງແມ່ນວ່າຜູ້ໃຫ້ບໍລິການຢູ່ທ້ອງຖິ່ນມີການກ່າວວ່າຕົ້ນທຶນຄ່າໃຊ້ຈ່າຍຂອງເຂົາເຈົ້າສູງຂຶ້ນ

ຍ້ອນກົດລະບຽບແລະຂັ້ນຕອນທີ່ຫຍຸ້ງເຫຍືອງ ຂອງຫຼາຍຂະແໜງການຂອງລັດທີ່ເຂົ້າຫຍຸ້ງກ່ຽວໃນການຄຸ້ມຄອງການຄ້າ.

183. **ສ້າງນະໂຍບາຍສົ່ງເສີມສໍາລັບການຂົນສົ່ງຫລາຍຮູບແບບ ທີ່ມີປະສິດທິພາບ ແລະ ການບໍລິການໂລຊິດສະຕິກຢ່າງເຕັມຮູບແບບ.** ການຍົກເລີກຂໍ້ຈຳກັດການເປັນເຈົ້າຂອງຂອງວິສາຫະກິດດ້ານໂລຊິດສະຕິກ ແລະການເປີດໃຫ້ສາທາລະນະຊົນສາມາດການເຂົ້າເຖິງຈຸດຂັ້ນເຄື່ອງລົງເຄື່ອງຢູ່ປາຍທາງເສັ້ນທາງລົດໄຟ ແລະ ICD ຈະສົ່ງເສີມການແຂ່ງຂັນແລະຊຸກຍູ້ການມອບສົ່ງສິນຄ້າແບບຄົບວົງຈອນ ແລະ ປະຢັດຕົ້ນທຶນ. ສິ່ງນີ້ຈະເປັນຜົນປະໂຫຍດໃຫ້ແກ່ທັງຜູ້ຜະລິດພາຍໃນປະເທດແລະວິສາຫະກິດທີ່ຜະລິດເພື່ອສົ່ງອອກ. ຍ້ອນວ່າເສັ້ນທາງ ບໍ່ເຕັ້ນ-ວຽງຈັນຍັງຈະເປັນສາຍທາງລົດໄຟເສັ້ນດຽວໃນຂະນະທີ່ຍັງລໍຖ້າການກໍ່ສ້າງເສັ້ນທາງເຊື່ອມຕໍ່ກັບໄທ, ການດຳເນີນກິດຈະການຂົນສົ່ງຫລາຍຮູບແບບ (ທາງລົດໄຟ) ແລະ ດ້ານໂລຊິດສະຕິກຈະເປັນໃຈກາງເພື່ອຮັບປະກັນຜົນສໍາເລັດຂອງເສັ້ນທາງລົດໄຟກັບຈີນ. ຂອບເຂດການບໍລິການຂົນສົ່ງຫລາຍຮູບແບບ ແລະ ກິດຈະການໂລຊິດສະຕິກແບບມີມູນຄ່າເພີ່ມແມ່ນສະແດງໃຫ້ເຫັນຢູ່ໃນຕາຕະລາງຂາງລຸ່ມນີ້.

184. **ຢູ່ ສປປ ລາວ ມີພຽງບາງການບໍລິການດ້ານໂລຊິດສະຕິກທີ່ເພີ່ມມູນຄ່າ.** ຜູ້ໃຫ້ບໍລິການດ້ານໂລຊິດສະຕິກທີ່ມີຢູ່ໃນປັດຈຸບັນແມ່ນໃຫ້ບໍລິການແບບດັ້ງເດີມເຊັ່ນ: ການຈັດສົ່ງສິນຄ້າ, ການບໍລິການແຈ້ງພາສີ, ການຂົນສົ່ງທາງລົດ ແລະ ການຮັບຝູ້ກາສາງ. ການບໍລິການເພີ່ມມູນຄ່າທີ່ທັນສະໄຫມຫຼາຍຢ່າງເຊັ່ນ: ການຕິດສະຫຼາກ, ການຫຸ້ມຫໍ່, ການນຳຕິດຕາມຈຸດສິນຄ້າໄປຮອດ, ແມ່ນມີຈຳກັດຫຼາຍຫຼືວ່າບໍ່ມີຊື່. ສິ່ງດັ່ງກ່າວໄດ້ຈຳກັດຄວາມສາມາດບົມຊອນດ້ານການເພີ່ມມູນຄ່າເພີ່ມໃຫ້ແກ່ຂະແໜງກະສິກຳ, ອຸດສາຫະກຳກະເສດ, ອຸດສາຫະກຳເບົາ ແລະ ການຄ້າ. ຄາດວ່າຄວາມຕ້ອງການການບໍລິການໂລຊິດສະຕິກຈະເພີ່ມຂຶ້ນພາຍ ຫລັງການເປີດເສັ້ນທາງລົດໄຟວຽງຈັນ-ບໍ່ເຕັ້ນ.

ຕາຕະລາງ 5.2 ການຂົນສົ່ງຫລາຍຮູບແບບ ແລະ ການບໍລິການດ້ານໂລຊິດສະຕິກທີ່ມີມູນຄ່າເພີ່ມ

ຕ່ອງໂສ້ການສະໜອງແບບເຊື່ອມໂຍງຂອງໂລກ	
ການບໍລິການ	ຄວາມພ້ອມທີ່ຈະໃຫ້ບໍລິການໃນ ສປປ ລາວ
ການຂົນສົ່ງຫລາຍຮູບແບບຈາກປະຕູບ້ານຫາປະຕູບ້ານ ແບບປະສົມກົມກຽວ	ຊອກຫາບໍ່ໄດ້
ການຂົນສົ່ງສິນຄ້າ	
ວິທີແກ້ບັນຫາການຂົນສົ່ງແຕ່ສິ້ນສຸດຫາສິ້ນສຸດ	ມີບໍລິການສ່ວນໜຶ່ງ*
ຜູ້ຮວບຮວມ, ຜູ້ບໍລິການແຈ້ງພາສີ, ພາສີຜ່ານແດນ, ຕົວແທນຂົນສົ່ງ	ຊອກຫາໄດ້
ການຄຸ້ມຄອງຖ່າຍສິນຄ້າລະຫວ່າງຮູບແບບການຂົນສົ່ງ(ທາງຖະໜົນ/ທາງລົດໄຟ/ທາງອາກາດ/ທາງນໍ້າ)	ບໍ່ມີ
ໂລຊິດສະຕິກແບບມີມູນຄ່າເພີ່ມ	
ສາງເຢັນ, ໂລຊິດສະຕິກແບບສົ່ງກັບຫລັງ(ສິນຄ້າສົ່ງຄືນ/ວັດສະດຸເພື່ອໄປຜະລິດຄືນໃໝ່)	ມີບໍລິການສ່ວນໜຶ່ງ
ການຮວບຮວມສິນຄ້າ ແລະ ການຄຸ້ມຄອງສິນຄ້າສໍາເລັດຮູບ, ການຄວບຄຸມດູແລວັດສະດຸ, ການຫຸ້ມຫໍ່ສິນຄ້າ, ການຄຸ້ມຄອງສາງ, ການປະກັນໄພສິນຄ້າເຄື່ອງຂອງ	ຊອກຫາໄດ້
ເຄື່ອງໃນສາງທີ່ຜູ້ຂາຍເປັນຜູ້ຈັດການ, ການຄຸ້ມຄອງ ແລະ ການຈັດຈຳໜ່າຍສິນຄ້າທີ່ຮັບເຂົ້າມາ, ການດຳເນີນການຈຳໜ່າຍສິນຄ້າທີ່ໄດ້ຮວມຮວມແລະຫຸ້ມຫໍ່ຈາກຜູ້ສະໜອງຫລາຍຄົນໃຫ້ຜູ້ຊົມໃຊ້ ໂດຍບໍ່ຜ່ານສາງແຈກຖ່າຍສິນຄ້າ ແລະ ການດຳເນີນການປຸງຖ່າຍສິນຄ້າ(ຮວບຮວມແລະຈັດສົ່ງສິນຄ້າ), ການຈັດໂຄງແບບ & ການຄຸ້ມຄອງລະບົບການຜະລິດຕາມການສັ່ງຂອງລູກຄ້າ, ປະຕິບັດການຮວບຮວມຂຶ້ນສວນວັດສະດຸເປັນຊຸດດຽວເພື່ອສົ່ງມອບໃຫ້ຈຸດທີ່ຕ້ອງການໃຊ້ໃນສາຍພານການຜະລິດ, ການຕອບສະໜອງຄໍາສັ່ງຊື້ ແລະ ການຈັດການຄໍາສັ່ງຊື້, ການບໍລິຫານສິນຄ້າໃນສາງ, ການຄຸ້ມຄອງການຊອກແຫລງສະໜອງ ແລະ ຜູ້ສະໜອງ	ບໍ່ມີ

ໝາຍເຫດ: ສໍາລັບການມາຮັບເອົາສິນຄ້າ ຫລື ການສົ່ງມອບສິນຄ້າຢູ່ປາຍທາງຢ່າງດຽວແຫລ່ງທີ່ມາ: ທະນາຄານ ໂລກ (2020).

5.3 ຂອບຂ່າຍດ້ານການຈັດຕັ້ງອົງການ ຂອງການຂົນສົ່ງ ແລະ ໂລຊິດສະຕິກ

185. ຊ່ອງວ່າງການຈັດຕັ້ງປະຕິບັດ, ການນໍາໃຊ້ລະບຽບການທີ່ບໍ່ສະເໝີຕົ້ນສະເໝີປາຍ ແລະ ການປັບໃຫ້ທັນສະພາບ

ການແມ່ນຈຳເປັນ ເພື່ອເຮັດຕາມພັນທະຜູກພັນຂອງ ສປປ ລາວ ໃນອາຊຽນ. ຂອບຂ້າຍການຈັດຕັ້ງ ແລະ ລະບຽບການ ຄຸມຄອງການຂົນສົ່ງ ແລະ ໂລຊິດສະຕິກ ແມ່ນໜ້າທີ່ບົດບາດ ຂອງກະ ຊວງໂຍທາທິການ ແລະ ຂົນສົ່ງ ເຊິ່ງໄດ້ມີກົດໝາຍ ວາດວຍການຂົນສົ່ງທາງບົກ (2012), ການຂົນສົ່ງຫຼາຍຮູບແບບ (2012) ແລະ ລະບຽບການວາດວຍການອະນຸມັດການ ສ້າງຕັ້ງທຸລະກິດ ຂອງ ຂະແໜງໂຍທາທິການ ແລະ ຂົນສົ່ງ (2012) ເປັນເຄື່ອງມືທີ່ໃຊ້ໃນການຄຸມຄອງ. ມີຫລາຍໆບົດ ບັນຍັດ ຂອງບັນດາກົດໝາຍ ແລະ ຂໍ້ກຳນົດຂອງລະບຽບການທີ່ມີຢູ່ ແມ່ນໄດ້ມີການຈັດຕັ້ງປະຕິບັດບາງສ່ວນ ຫຼືບໍ່ໄດ້ ຈັດຕັ້ງປະຕິບັດເລີຍ. ການປະເມີນຂອງທະນາຄານໂລກທີ່ຜ່ານມາກ່ຽວກັບຂອບຂ້າຍດ້ານການຈັດອົງການໄດ້ກຳນົດໃຫ້ ເຫັນຊ່ອງວາງຂອງການຈັດຕັ້ງປະຕິບັດທີ່ກ່ຽວຂ້ອງກັບໃບອະນຸຍາດດຳເນີນກິດຈະການ, ໂດຍຜູ້ຈັດສົ່ງສິນຄ້າແມ່ນໄດ້ຮັບ ໃບອະນຸຍາດປະກອບທຸລະກິດການຂົນສົ່ງທົ່ວໄປແທນທີ່ຈະເປັນໃບອະນຸຍາດດຳເນີນກິດຈະການສະເພາະ. ກົດໝາຍວາ ດວຍການຂົນສົ່ງຫຼາຍຮູບແບບປີ 2012 ແມ່ນຍັງບໍ່ທັນໄດ້ຮັບການ ຈັດຕັ້ງປະຕິບັດ.

186. ຂໍ້ກຳນົດທີ່ເຄັ່ງຄັດເກີນໄປສຳລັບໃບອະນຸຍາດດຳເນີນທຸລະກິດ (BOL) ສິ່ງຜົນໃຫ້ມີການດຳເນີນວິທິການທີ່ບໍ່ສອດ ຄອງກັນ ແລະ ເຮັດໃຫ້ການພັດທະນາການບໍລິການດ້ານໂລຊິດສະຕິກບໍ່ຂະຫຍາຍຕົວ. BOL ສຳລັບຜູ້ປະກອບການ ຂົນສົ່ງ (ຊໍຕິກລິງ ເລກທີ 13779/ຍທຂ) ໄດ້ລະບຸວ່າທຸລະກິດຈະຕ້ອງເປັນເຈົ້າຂອງຍານພາຫະນະຢ່າງໜ້ອຍ 20 ຄັນ, ເຊິ່ງເປັນສິ່ງທີ່ບໍ່ແທດຕົວຈິງສຳລັບທຸລະກິດຂະໜາດນ້ອຍ. ມັນເປັນການຈຳກັດໃຫ້ບໍລິການດ້ານໂລຊິດສະຕິກ ເຊິ່ງ ມີການຈາກການຂົນສົ່ງພາຍນອກ ແລະ ພຽງແຕ່ເຮັດໜ້າທີ່ເປັນມືກາງ. ມັນຍັງມີອິດທິພົນຕໍ່ທຸລະກິດໃຫ້ຊຸກຍູ້ເຈົ້າໜ້າທີ່ ເລືອກໃຊ້ວິທິການສະເພາະກິດແລະ ເບິ່ງຂ້າມຄວາມຕ້ອງການນີ້.

187. ການຄວບຄຸມຄຸ້ມຄອງ ເກີນຂອບເຂດໃນຂະແໜງການຂົນສົ່ງ ເປັນການຈຳກັດຜູ້ປະກອບລາຍໃໝ່ໃນການເຂົ້າ ສູ່ວົງການ ແລະ ຈຳກັດການແຂ່ງຂັນ. ຂໍ້ກຳນົດເພື່ອໃຫ້ນັກລົງທຶນດ້ານການຂົນສົ່ງແລະ ໂລຊິດສະຕິກລາຍໃຫມ່ສົ່ງແຜນ ທຸລະກິດເພື່ອໃຫ້ເຈົ້າໜ້າທີ່ MPWT ມີການກວດກາທົບທວນ ບໍ່ແມ່ນບົດບາດທີ່ເໝາະສົມສຳລັບເຈົ້າໜ້າທີ່ຂອງ ລັດ. ເຈົ້າໜ້າທີ່ລັດຖະບານບໍ່ຄວນປະເມີນການຕັດສິນໃຈທາງທຸລະກິດ; ອັນນີ້ຄືທີ່ສຸດແມ່ນໃຫ້ປ່ອຍໃຫ້ພາກເອກະຊົນ. ພາຍໃຕ້ລະບຽບການໃນປັດຈຸບັນ, ເຈົ້າໜ້າທີ່ລັດຖະບານອາດຈະປະຕິເສດຄຳຮ້ອງ ຖ້າເຫັນວ່າປະຕິບັດບໍ່ໄດ້ຈິງແທ້. ເງື່ອນໄຂມາດຖານການອະນຸມັດຍັງຂາດຄວາມໂປ່ງໃສ ແລະ ບໍ່ສອດຄອງກັບປະເພນີປະຕິບັດທີ່ດີຂອງສາກົນ ທີ່ເນັ້ນໃສ ຄວາມປອດໄພຂອງຜູ້ຊົມໃຊ້, ສຸຂະພາບ ແລະ ການປົກປັກຮັກສາສິ່ງແວດລ້ອມ. ນອກຈາກນັ້ນ, ການຮຽກຮອງໃຫ້ BOL ຕ້ອງໄດ້ຮັບການອະນຸມັດຈາກຄະນະກຳມະການຂອງອົງການທີ່ກ່ຽວຂ້ອງເຮັດໃຫ້ເກີດກຸມຜົນປະໂຫຍດໃນທ້ອງຖິ່ນ ລວມ ທັງມີການປົກສາຫາລືກັບບັນດາທຸລະກິດທີ່ມີຢູ່ກອນແລວ. ມັນບໍ່ແມ່ນການປະຕິບັດທີ່ດີທີ່ຈະໃຫ້ທຸລະກິດທີ່ມີຢູ່ແລວມາມີ ສ່ວນຮ່ວມພົວພັນນຳ, ເຖິງວ່າຈະເປັນທາງອອກ, ໃນການອະນຸມັດທຸລະກິດລາຍໃຫມ່ທີ່ອາດຈະເປັນຄູ່ແຂ່ງໄດ້.

ຕາຕະລາງ 5.3 ຂໍ້ຈຳກັດ ໃນການເຂົ້າມາສູ່ວົງການ ຂອງຂະແໜງການຂົນສົ່ງ ແລະ ໂລຊິດສະຕິກ

ລະຫັດISIC	ກິດຈະການ	ທຶນຕໍ່າ ສຸດ(ໂດລາ ສະຫະລັດ)	ການເປັນເຈົ້າຂອງ ຂອງຝ່າຍຕ່າງປະເທດ (ສ່ວນຮອຍ)	ລະບຽບການ
4923	ການຂົນສົ່ງສິນຄ້າທາງບົກ			ເລກທີ 13779/ຍທຂ 21 ສິງຫາ 2012
	ການຂົນສົ່ງສິນຄ້າພາຍໃນ	350.000	100	
	ການຂົນສົ່ງສິນຄ້າລະຫວ່າງປະເທດ	570.000	49	
5210	ການໃຫ້ເຂົ້າສາງ ແລະ ການເກັບຮັກສາ ສິນຄ້າ	110.000		
5221	ກິດຈະກຳການໃຫ້ບໍລິການທີ່ອາດເກີດກັບການຂົນສົ່ງທາງບົກ			
	ສະຖານີບໍລິການສິນຄ້າພາຍໃນ	590.000	49	
	ລະຫວ່າງປະເທດ ແລະ ຂ້າມຊາຍແດນ	1.100.000		
5229	ກິດຈະກຳອື່ນໆທີ່ສະໜັບສະໜູນການຂົນສົ່ງ			
	ການບໍລິການຂົນສົ່ງສິນຄ້າພາຍໃນ	350.000	49	
	ການບໍລິການຂົນສົ່ງສິນຄ້າລະຫວ່າງ ປະເທດ	350.000		

ແຫຼ່ງທີ່ມາ: ບໍລິສັດ EMC, 2016

188. ກົດໝາຍ ແລະ ລະບຽບການພາຍໃນປະເທດບໍ່ສອດຄ່ອງກັບແຜນດຳເນີນງານອາຊຽນໃນການເຊື່ອມໂຍງການບໍ ລິການດ້ານໂລຊິດສະຕິກ. ແຜນດຳເນີນງານອາຊຽນໄດ້ຮຽກຮອງໃຫ້ປະເທດສະມາຊິກ ຕ້ອງເປີດຂະແໜງບໍລິການດ້ານ ໂລຊິດສະຕິກຂອງຕົນ ໃຫ້ແກຄຸນສັນຊາດ ຂອງບັນດາປະເທດສະມາຊິກອື່ນໆ, ຂຶ້ນເປັນ 70 ສ່ວນຮອຍກອນປີ 2013. ປັດຈຸບັນ, ການເຂົ້າຮ່ວມຂອງຕ່າງປະເທດໃນຂະແໜງໂລຊິດສະຕິກ ແລະ ການຂົນສົ່ງຂອງ ສປປ ລາວ ແມ່ນຖືກຈຳກັດ, ໂດຍມີຄວາມຕ້ອງການທຶນຕໍ່າສຸດ ແລະ ມີກຳນົດເກນກຳມະສິດສູງສຸດ. ຂໍ້ຈຳກັດເຫຼົ່ານີ້ແມ່ນສະແດງຢູ່ໃນຕາຕະລາງ 5.3.

189. **ສປປ ລາວ ບໍ່ໄດ້ຈັດຕັ້ງປະຕິບັດສັນຍາການຜ່ານແດນລະຫວ່າງປະເທດ.** ສປປ ລາວ ເປັນສະມາ ຊິກຂອງຂອບອາຊຽນ ວ່າດ້ວຍການອໍານວຍຄວາມສະດວກໃນການຂົນສົ່ງສິນຄ້າຜ່ານແດນ (1998), ແລະ ຂອບສັນຍາວ່າດ້ວຍການຂົນສົ່ງຫລາຍຮູບແບບ (2005). ຢ່າງໃດກໍຕາມ, ອະນຸສັນຍາການຈັດຕັ້ງປະຕິບັດກໍຍັງບໍ່ທັນໄດ້ສໍາເລັດ. ສປປ ລາວ ຍັງເປັນພາຄີຂອງແຜນດຳເນີນງານອາຊຽນໃນການເຊື່ອມໂຍງຂະແໜງການໂລຊິດສະຕິກອາຊຽນ (2007) ແລະ ສັນຍາການຂົນສົ່ງຂາມຊາຍແດນ GMS CBTA (2007). GMS CBTA ຈັດໃຫ້ມີການແລກປ່ຽນສິດທິດ້ານການຈະລາຈອນ ແລະ ໃບອະນຸຍາດການຂົນສົ່ງຜ່ານແດນທີ່ກຳນົດສໍາລັບແຕ່ລະປະເທດ.

190. **ສປປ ລາວ ຈຳເປັນຕ້ອງໄດ້ປະຕິຮູບລະບຽບການຂອງຂະແໜງບໍລິການໂລຊິດສະຕິກຂອງຕົນ ເພື່ອຊຸກຍູ້ສິ່ງເສີມການລົງທຶນໃໝ່, ເພີ່ມທະວີການແຂ່ງຂັນຢ່າງມີປະສິດທິພາບ ແລະ ສະໜອງການບໍລິການທີ່ກວ້າງຂວາງໃຫ້ມີປະສິດທິພາບຫຼາຍຂຶ້ນ.** ອັນນີ້ຮຽກຮອງໃຫ້ມີການປັບປຸງຂໍ້ຕົກລົງ ເລກທີ 13779/ຍທຂ, ລົງວັນທີ 21.08.2012 ໂດຍການຖອນຂໍ້ຈຳກັດດ້ານການເປັນເຈົ້າຂອງໃນຂະແໜງການໂລຊິດສະຕິກ, ຖອນຂໍ້ກຳນົດສໍາລັບການນຳສະເໜີແຜນທຸລະກິດ/ການສຶກສາຄວາມເປັນໄປໄດ້, ປັບປຸງຂະບວນການອອກໃບອະນຸຍາດ, ເຜີຍແຜ່ຂໍ້ມູນກ່ຽວກັບການອະນຸມັດຂອງ BOLs ແລະ ພິຈາລະນາໃຫ້ມີການສືບສວນສອບສວນພຶດຕິກຳທີ່ຕາມການແຂ່ງຂັນໃນຂະແໜງການໂລຊິດສະຕິກ. ຂັ້ນຕອນການອອກໃບອະນຸຍາດຕ້ອງອີງໃສ່ຂັ້ນຕອນການປະຕິບັດທີ່ເປັນມາດຕະຖານທີ່ໂປ່ງໃສແລະສາມາດຄາດເດົາໄດ້ ເຊິ່ງ ລວມມີມາດຖານທີ່ຈະແຈ້ງໃນການອະນຸມັດ ທີ່ພົວພັນເຖິງຂໍ້ກຳນົດດ້ານຄວາມປອດໄພ ຂອງພົນລະເມືອງ, ສຸຂະພາບ ແລະ ສິ່ງແວດລ້ອມ. ລະບຽບການຍັງຕ້ອງການໃຫ້ຄວາມກະຈາຍແຈ້ງກ່ຽວກັບສະຖານະພາບທາງດ້ານກົດໝາຍ ແລະ ຂໍ້ກຳນົດການດຳເນີນງານສໍາລັບຜູ້ປະກອບການດ້ານການຂົນສົ່ງຫລາຍຮູບແບບ.

191. **ຮັບປະກັນໃຫ້ສາທາລະນະຊົນ ສາມາດການເຂົ້າເຖິງຈຸດຂຶ້ນເຄື່ອງລົງເຄື່ອງຢູ່ປາຍທາງເສັ້ນທາງລົດໄຟ ແລະ ພື້ນຖານໂຄງລ່າງອື່ນໆ ຂອງທາງລົດໄຟ ແລະ ຮັບປະກັນການຕັ້ງລາຄາທີ່ໂປ່ງໃສ.** ອັນນີ້ລວມມີການສາງ ICDs ເປັນສິ່ງອໍານວຍຄວາມສະດວກສໍາລັບຜູ້ໃຊ້ທົ່ວໄປແລະເປັນການເພື່ອໄວ້ສໍາລັບມີບໍລິສັດຜູ້ປະກອບການຫຼາຍຄົນໃນແຕ່ລະ ICD. ກົດໝາຍວ່າດ້ວຍ ICDs ແລະ ທາບິກຄວນໄດ້ຮັບການປັບປຸງເພື່ອໃຫ້ມີຄວາມຊັດເຈນກ່ຽວກັບສະຖານະພາບພິເສດທາງດ້ານພາສີຂອງສິ່ງເຫລົ່ານີ້. ຕາຕະລາງຄາທຳນຽມສໍາລັບການບໍລິການໂລຊິດສະຕິກທາງລົດໄຟຄວນຈະມີໄວ້ເພື່ອເຜີຍແຜ່ທົ່ວໄປ.

192. **ຈັດຕັ້ງປະຕິບັດສັນຍາການຜ່ານແດນ ແລະ ຄວບຄຸມຄຸ້ມຄອງການນຳໃຊ້ຕູ້ຄອນເທນເນີ ເພື່ອພັດທະນາການຂົນສົ່ງຫຼາຍຮູບແບບ.** ສປປ ລາວ ຄວນຈັດຕັ້ງປະຕິບັດການນຳໃຊ້ທັງສີ່ຜ່ານແດນສິນຄ້າ ATA Carnet ຢ່າງເປັນທາງການ ເຊິ່ງໄດ້ຮັບການຍອມຮັບວ່າເປັນເອກະສານພາສີສາກົນໃນການນຳເຂົ້າ-ສົ່ງອອກຊົ່ວຄາວໄດ້ໃນ 87 ປະເທດ; ມັນອະນຸຍາດໃຫ້ມີການແຈ້ງພາສີໂດຍຍົກເວັ້ນ ຫລືກົດການເກັບພາສີແລະອາກອນສິນຄ້າພາຍໃຕ້ເງື່ອນໄຂ ທີ່ວ່າ ຈະຕ້ອງໄດ້ສົ່ງອອກສິນຄ້າຄືນພາຍໃນ 12 ເດືອນ. ສປປ ລາວ ຄວນພິຈາລະນາເຂົ້າຮວມສິນທິສັນຍາວ່າດ້ວຍການຂົນສົ່ງສິນຄ້າລະຫວ່າງປະເທດພາຍໃຕ້ການຄອບຄຸມຂອງ ທັງສີ່ຂົນສົ່ງສິນຄ້າຜ່ານແດນພາສີລະຫວ່າງປະເທດ TIR Carnets (ສິນທິສັນຍາການຂົນສົ່ງທາງບິກລະຫວ່າງປະເທດ TIR).



ບົດທີ 6 ກະສິກຳ ແລະ ທຸລະກິດການກະເສດ: ບັນດານະໂຍບາຍດ້ານການຄ້າ ແລະ ດານການຄຸມຄອງດັດສິມ

6.1 ບົດສະເໜີ

193. ການເພີ່ມການຈະເລີນເຕີບໂຕທາງດ້ານກະສິກຳແມ່ນວຽກໃຈກາງ ເພື່ອຫຼຸດຜ່ອນຄວາມທຸກຍາກ, ເພື່ອໃຫ້ເກີດການເຕີບໂຕທາງເສດຖະກິດທີ່ມາຈາກຖານທີ່ຫລາກຫລາຍ ແລະ ເພື່ອຫັນ ສປປ ລາວເປັນປະເທດທີ່ມີລາຍໄດ້ປານກາງສູງ. ບົດລາຍງານການພັດທະນາໂລກປີ 2008 ຂອງທະນາຄານໂລກໄດ້ພິບເຫັນວ່າໃນເສດຖະກິດທີ່ “ອີງໃສ່ກະສິກຳ”, ການຂະຫຍາຍຕົວທີ່ມາຈາກກະສິກຳແມ່ນໄດ້ຜັນຖົງໃນການຫຼຸດຜ່ອນຄວາມທຸກຍາກເຖິງ 4 ເທົ່າຫຼາຍກວ່າການເຕີບໂຕທີ່ມາຈາກຂະແໜງການອື່ນໆ (WDR, 2007). ດວຍເຫດນີ້ເຊິ່ງກົນເປັນຂະແໜງສຳຄັນ, ການຍົກສູງຜະລິດຕະພາບຂອງເຂົ້າຈົ່ງເປັນຈຸດສຳຄັນທີ່ສຸດໃນການຊຸກຍູ້ການເຕີບໂຕດ້ານກະສິກຳໂດຍລວມ. ສປປ ລາວ ມີທາແຮງທີ່ຈະໝູນໃຊ້ກະສິກຳເປັນໂມ້ງູ່ດເພື່ອຂັບເຄື່ອນການຫຼຸດຜ່ອນຄວາມທຸກຍາກຢ່າງຕໍ່ເນື່ອງ ແລະ ການຂະຫຍາຍຕົວທາງດານເສດຖະກິດ ແລະ ການຄ້າທີ່ເພີ່ມຂຶ້ນ. ການເພີ່ມທະວີການຜະລິດກະສິກຳເປັນສິນຄ້າຈະສົ່ງຜົນກະທົບທີ່ບໍ່ສົມສຸວນໃນການຫຼຸດຜ່ອນຄວາມທຸກຍາກ²⁵. ບັນດາປະເທດທີ່ມີການເຕີບໂຕດ້ານກະສິກຳສູງ ໄດ້ມີປະສິບການໃນການຫຼຸດຜ່ອນອັດຕາຄວາມທຸກຍາກ²⁶ ຢ່າງຫຼວງຫຼາຍ.

194. ການຂະຫຍາຍຕົວຂອງກະສິກຳບໍ່ບັນລຸໄດ້ຕາມລະດັບທີ່ຄວນຈະເປັນ, ເຖິງວ່າຈະມີທາແຮງໃນການຂະຫຍາຍຕົວທີ່ວອງໄວກວ່ານີ້. ກະສິກຳໄດ້ລາກຫລັງຂະແໜງການອື່ນໃນເສດຖະກິດຢ່າງຕໍ່ເນື່ອງ; ພົນລະເມືອງລາວສ່ວນໃຫຍ່ທີ່ຢູ່ຕ່າງກວ່າເສັ້ນຄວາມທຸກຍາກແມ່ນປະເພດເຮັດກະສິກຳແບບກຸ່ມຕົນເອງພໍໃຜພໍລາວ.²⁷ ນັບຕັ້ງແຕ່ມີບົດ DTIS ປີ 2012, ມູນຄ່າເພີ່ມທາງດານກະສິກຳໄດ້ເຕີບໂຕຊາກວ່າຂະແໜງອຸດສາຫະກຳແລະການບໍລິການ. ເຖິງວ່າຈະມີການຍາຍຖິ່ນໄປຢູ່ຕົວເມືອງຢ່າງຫຼວງຫຼາຍ ແລະ ການຂະຫຍາຍຕົວຂອງຂະແໜງການອື່ນໆ, ສປປ ລາວ ຍັງຄົງມີເຂດຊົນນະບົດເປັນສ່ວນໃຫຍ່, ການຂະຫຍາຍຕົວຂອງເສດຖະກິດໄດ້ສົ່ງຜົນກະທົບທີ່ຂ້າງຄວາມປານໃດຕໍ່ການລົບລາງຄວາມທຸກຍາກໃນເຂດຊົນນະບົດ. ດວຍຜົນຜະລິດເຂົ້າທີ່ຕ່ຳກວ່າເມື່ອທຽບໃສ່ກັບໄທ ແລະ ຫວຽດນາມ ແລະ ຄວາມເອົາຈົ່ງເອົາຈົ່ງຂອງການປູກພືດທີ່ໜ້ອຍກວ່າ, ມູນຄ່າເພີ່ມ ຂອງກະສິກຳຕໍ່ເຮັກຕາງຈົ່ງຍັງຕ່ຳກວ່າຫຼາຍ. ສປປ ລາວ, ມີຄວາມອຸດົມສົມບູນທາງດານຊັບພະຍາກອນທຳມະຊາດ ແລະ ອົງຄວາມຮູ້ທາງດານວັດທະນະທຳອັນເລິກເຊິ່ງ, ອອມຮອບໄປດວຍບັນດາເສດຖະກິດທີ່ຂະຫຍາຍຕົວຢ່າງໄວວາເຊິ່ງມີປະຊາກອນຈຳນວນຫຼວງຫຼາຍ, ມີທາແຮງທີ່ບໍ່ມີຂ້າງທີ່ຈະໃຊ້ປະໂຫຍດຢ່າງເຕັມທີ່ຈາກສະຖານທີ່ຕັ້ງພູມສາດ ແລະ ການມີແຫຼ່ງຊັບພະຍາກອນທຳມະຊາດ ໂດຍວິທີການເພີ່ມການຄ້າທາງດານຜະລິດຕະພັນສິນຄ້າກະສິກຳ.

195. ການເພີ່ມຜະລິດຕະພາບ ຂອງກະສິກຳແມ່ນກຸນແຈສຳຄັນສຳລັບການເຕີບໂຕແບບທົ່ວເຖິງ ແລະ ສາມາດປັບຕົວສູ່ສະພາບເດີມໄດ້ເມື່ອຖືກກະທົບ. ຂະແໜງກະສິກຳເປັນບ່ອນຈັດຫາອາຊີບວຽກງານໃນການດຳລົງຊີວິດ ຂອງປະຊາກອນເກືອບ 2/3 (ປະມານ 4,8 ລ້ານຄົນ) ແລະ ກວມເອົາ 15 ສ່ວນຮ້ອຍຂອງ GDP. ການເພີ່ມຜະລິດຕະພາບ, ລາຍໄດ້ ແລະ ວຽກເຮັດງານທຳໃນຂະແໜງກະສິກຳແມ່ນສິ່ງຈຳເປັນເພື່ອຊຸກຍູ້ການເຕີບໂຕແບບທົ່ວເຖິງ ແລະ ສາມາດພື້ນຕົວໄດ້ໄວ. ເຖິງວ່າຈະມີຊັບພະຍາກອນທຳມະຊາດທີ່ອຸດົມສົມບູນ, ຊັບພະຍາກອນທີ່ດິນຂ້າງອຸດົມສົມບູນ ແລະ ການມີພູມສັນຖານທີ່ຢູ່ໃກ້ກັບຈຸດໃຈກາງທີ່ມີປະຊາກອນຂະໜາດໃຫຍ່, ແຕ່ຂະແໜງການກະສິກຳໄດ້ມີຜົນການຂະຫຍາຍຕົວທີ່ຈຳກັດ. ການເພີ່ມຂຶ້ນຂອງການຜະລິດແມ່ນມາຈາກການຂະຫຍາຍເນື້ອທີ່ການປູກຝັງເປັນສ່ວນໃຫຍ່, ແທນທີ່ຈະແມ່ນມາຈາກຜະລິດຕະພາບທີ່ເພີ່ມຂຶ້ນ.

196. ການເພີ່ມຜະລິດຕະພາບໃນຂະແໜງກະສິກຳເປັນການສະໜັບສະໜູນເປົ້າໝາຍຂອງລັດຖະບານໃນການສືບຕໍ່ຫຼຸດຜ່ອນຄວາມທຸກຍາກ ແລະ ໃນການກາວໄປສູ່ສະຖານະພາບປະເທດທີ່ມີລາຍໄດ້ປານກາງ. ໃນລະຫວ່າງປີ 2010 ຫາ 2019, ການເຕີບໂຕຂອງຜົນຜະລິດກະສິກຳປະຈຳປີສະເລຍແມ່ນ 5,7%. ລາຍໄດ້ຈາກການປູກພືດ, ການລຽງສັດ ແລະ ຜະລິດຕະພັນຈາກປ່າໄມ້ກວມເອົາປະມານ 2 ສ່ວນ 3 ຂອງລາຍໄດ້ຂອງຄົວເຮືອນຊົນນະບົດ (ການສຳຫລວດກະສິກຳຂອງ ສປປ ລາວ, 2011), ເຖິງແມ່ນວ່າຈະມີຄວາມແຕກຕ່າງກັນໃນລະດັບພາກຕ່າງໆຢ່າງຫຼວງຫຼາຍ. ບັນດາແຂວງພາກເໜືອ ມີລາຍໄດ້ຈາກການປູກພືດຫຼາຍກວ່າ, ໃນຂະນະທີ່ແຂວງພາກກາງ ແລະ ພາກໃຕ້ແມ່ນມີແຫຼ່ງລາຍໄດ້ທີ່ຫຼາກຫຼາຍກວ່າ. ລາຍໄດ້ມີຄວາມແຕກຕ່າງກັນຢ່າງຫຼວງຫຼາຍ ໂດຍທີ່ຂົງເຂດທີ່ເອື້ອຍອົງຫລາຍກວ່າໃສ່ກະສິກຳແບບກຸ່ມຕົນເອງພໍໃຜພໍລາວ ແລະ ມີການຕິດພັນໜ້ອຍກັບຕະຫຼາດ ແມ່ນຈະມີອັດຕາຄວາມທຸກຍາກສູງກວ່າ. ນອກຈາກນີ້ຍັງມີການແບ່ງເພດທີ່ສຳຄັນພາຍໃນກຳລັງແຮງງານກະສິກຳທີ່ມີແມ່ຍິງເຮັດວຽກຫຼາຍຊົ່ວໂມ້ກວ່າ ໂດຍມີການເຂົ້າເຖິງສິນເຊື່ອຫນ້ອຍ ແລະ ນຳໃຊ້ເຕັກໂນໂລຊີໃຫມ່ໜ້ອຍກວ່າ (FAO, 2018). ການແບ່ງເພດນີ້ໂດຍສະເພາະແມ່ນກຳລະນີທີ່ຢູ່ໃນເຂດຊົນເຜົ່າເນີນສູງ. ເມື່ອແມ່ຍິງສາມາດມີສິດຊົມໃຊ້ ແລະ ຄອບຄອງທີ່ດິນເຂົາເຈົ້າຈະມີທາອ່ງຫຼາຍກວ່າຜູ້ຊາຍໃນທຳການຜະລິດ

25. ເຊັ່ນດຽວກັນມັນຈະຫຼຸດຜ່ອນການຂາດສານອາຫານ. ອັດຕາການຂາດສານອາຫານແມ່ນສູງຂຶ້ນໃນເຂດພູດອຍ ແລະ ພາກ ເໜືອ ແລະ ມີການພົວພັນກັນຢ່າງໃກ້ຊິດກັບຄ່າຂົນສົ່ງທີ່ສູງ ເຊິ່ງຈຳກັດການເຂົ້າເຖິງຕະຫຼາດຂອງຜະລິດຕະພັນພາກໃຕ້, ຜັກ, ປາ, ແລະ ສັດລ່າງທີ່ຜະລິດໃນພື້ນທີ່. ສປປ ລາວ ຢູ່ໃນອັນດັບທີ 87 ໃນຈຳນວນ 117 ປະເທດ ຂອງດັດຊະນີຄວາມອິດຫວັດໂລກ (IFPRI, 2019).
26. ຕົວຊີ້ວັດການພັດທະນາຂອງໂລກ(ຖານຂໍ້ມູນ). <https://databank.worldbank.org/source/world-development-indicators>
27. 80 ສ່ວນຮ້ອຍຂອງປະຊາກອນຊົນນະບົດຍັງຄົງເປັນຊາວນາທີ່ຜະລິດກຸ່ມຕົນເອງພໍໃຜພໍລາວ.

ເປັນສິນຄ້າເພື່ອເສີມສ້າງລາຍໄດ້ໃຫ້ຄົວເຮືອນ. ການສ້າງກາລະໂອກາດເພີ່ມຂຶ້ນໃຫ້ແກ່ແມ່ຍິງໃນຂະແໜງກະສິກໍາອາດຈະຊຸກຍູ້ສິ່ງເສີມການເຕີບໂຕດ້ານກະສິກໍາ.

197. ການປູກເຂົ້າແມ່ນກວມສ່ວຍໃຫຍ່ ຂອງການຜະລິດກະສິກໍາທັງໝົດ ແຕ່ກໍໄດ້ມີຫຼັກຖານຂອງການຫັນໄປສູ່ການປູກພືດອື່ນໆທີ່ເພີ່ມຂຶ້ນ. ໃນຂະແໜງກະສິກໍາ ສວນໃຫຍ່ຈະແມ່ນການປູກເຂົ້າ ເຊິ່ງກວມເອົາ 70 ສວນຮອຍ ແລະ ຖັດມາແມ່ນການຜະລິດສັດລຽງ (15 ສວນຮອຍ). ສວນແບງຂອງພືດທີ່ປູກເປັນສິນຄ້າຕາມປະເພນີທີ່ເຄີຍເຮັດມາ, ລວມທັງກາເຟ, ຫມາກກວຍ, ສາລີ, ມັນຕິນ ແລະ ພືດຜັກ, ໃນຈໍານວນຜົນຜະລິດທັງໝົດແມ່ນໄດ້ຂະຫຍາຍຕົວຢ່າງໄວວາໃນທົດສະວັດທີ່ຜ່ານມາ ແຕ່ກໍຍັງຂ້າງມືໜ້ອຍ. ຊາວກະສິກອນຍິງກວມເອົາຫຼາຍກວ່າເຄິ່ງໜຶ່ງ ຂອງກິດຈະກໍາກະສິກໍາທັງໝົດ. ການຜະລິດ, ການຕະຫຼາດ ແລະ ການປຸງແຕ່ງກະສິກໍາແມ່ນກໍາລັງໄດ້ຮັບການຫັນປ່ຽນໂດຍການຫັນເປັນຕົວເມືອງຢ່າງວອງໄວ, ການເຄື່ອນຍ້າຍອອກໄປຢູ່ບ່ອນອື່ນ ແລະ ຍ່ອນມີລາຍໄດ້ເພີ່ມຂຶ້ນ. ການຂາດແຄນແຮງງານ ແລະ ຄວາມຕ້ອງການອາຫານຫຼັກທີ່ຫຼາກຫຼາຍຂຶ້ນ ເຊິ່ງກໍາລັງຂະຫຍາຍຕົວ, ບວກກັບຕະຫຼາດທີ່ເປີດເສລີຫຼາຍຂຶ້ນ, ກໍາລັງສ້າງນະໂຍບາຍສິ່ງເສີມໃຫ້ການຜະລິດກະສິກໍາກາຍເປັນການຜະລິດເປັນສິນຄ້າໃຫມ່ບໍ່ມີຫຼາຍຂຶ້ນ. ລະ ດັບການຫັນການຜະລິດກະສິກໍາເປັນສິນຄ້າ ແລະ ການຄ້າຂາມຊາຍແດນຫລາຍຂຶ້ນ ແມ່ນມີຜົນເຮັດໃຫ້ລາຍໄດ້ເພີ່ມຂຶ້ນ.

198. ການຂະຫຍາຍຕົວຂອງຊາວນານອຍ ໄດ້ເຮັດໃຫ້ລາຍໄດ້ກະສິກໍາເພີ່ມຂຶ້ນ. ຊາວນານອຍຍັງຄົງເປັນຈໍານວນສ່ວນໃຫຍ່. ຢ່າງໃດກໍຕາມ, ໃນທົດສະວັດທີ່ຜ່ານມາແມ່ນໄດ້ເຫັນການຂະຫຍາຍຕົວຂອງການປູກຝັງລຽງສັດເປັນພາມທີ່ມີການຄຸ້ມຄອງແບບມີອາຊີບຫຼາຍຂຶ້ນເພື່ອຜະລິດປ່ອນຕະຫຼາດແລະກໍມີຈໍານວນຊາວນານອຍສ່ວນລາຍນອຍທີ່ເພີ່ມຂຶ້ນທີ່ມີສາມາດຂາຍສ່ວນໜຶ່ງຂອງຜົນຜະລິດຂອງພວກເຂົາອອກສູ່ຕະຫຼາດ. ການຍົກລະດັບຜະລິດຕະພາບຂອງຊາວນານອຍຮຽກຮອງໃຫ້ມີການນໍາເອົາວິທີປະຕິບັດທາງກະສິກໍາທີ່ມີການປັບປຸງດີແລວມານໍາໃຊ້ ແລະ ການເຂົ້າເຖິງວັດຖຸປະກອນຮັບໃຊ້ກະສິກໍາທີ່ມີຄຸນນະພາບທີ່ດີກວ່າເຊັ່ນ: ເມັດພັນພືດ, ຝຸນ ແລະ ເຄື່ອງກິນຈັກ. ວິທີການປະຕິບັດທີ່ດີກວ່າດ້ານການປູກຝັງລຽງສັດ ອາດຈະເກີດຜົນຕົວຈິງໄດ້, ຖ້າຫາກຈັດໃຫ້ມີການເຊັນສັນຍາຜູກພັນສອງສິ້ນກັບວິສາຫະກິດຜູ້ຮັບຊື້ສິນຄ້າທີ່ຜະລິດ, ມີການສຶກສາໃຫ້ຄວາມຮູ້ແກ່ຊາວນານອຍສ່ວນໂດຍຜ່ານການບໍລິການສິ່ງເສີມກະສິກໍາ ແລະ ການປະຕິຮູບນະໂຍບາຍ ແລະ ລະບຽບການທີ່ຫຼຸດຜ່ອນຕົ້ນທຶນທາງການຄ້າ ແລະ ຄ່າໃຊ້ຈ່າຍທາງທຸລະກໍາ.

199. ຍຸດທະສາດກະສິກໍາ ຂອງລັດຖະບານໄດ້ຖືກການເພີ່ມຜະລິດຕະພາບກະສິກໍາເປັນບຸລິມະສິດ. ການເພີ່ມຜະລິດຕະພາບກະສິກໍາໃນຂະແໜງການປູກເຂົ້າແມ່ນໜຶ່ງໃນບັນດາຂະແໜງການບຸລິມະສິດໃນແຜນທາງປີ NSEDP ຄັ້ງທີ 8 (2016-2020). ຍຸດທະສາດພັດທະນາກະສິກໍາຮອດປີ 2025 ແລະ ວິໄສທັດຮອດປີ 2030 (ADS 2025) ມີການຊຸກຍູ້ສິ່ງເສີມການຄ້າປະກັນສະບຽງອາຫານແຫ່ງຊາດ ແລະ ພິຈາລະນາຈະໃຫ້ມີຂະແໜງກະສິກໍາທີ່ທັນສະໄໝ ແລະ ນັບມື້ນັບມື້ປະສິດທິຜົນ ແນໃສ່ປະກອບສ່ວນໃຫ້ແກ່ການເຕີບໂຕທາງດ້ານເສດຖະກິດ. ADS 2025 ເຫັນວ່າຂະແໜງກະສິກໍາໄດ້ສ້າງວຽກເຮັດງານທຳເພີ່ມເຕີມ ແລະ ລາຍໄດ້ທີ່ສູງຂຶ້ນເພື່ອຫຼຸດຜ່ອນຄວາມທຸກຍາກ ແລະ ເຮັດໃຫ້ຄວາມບໍ່ສະເໝີພາບລະຫວ່າງຕົວເມືອງ-ຊົນນະບົດນອຍລົງ.

200. ສິ່ງທ້າທາຍຫຼັກລວມມີຊ່ອງວ່າງດ້ານຂໍ້ມູນຂ່າວສານ, ສິ່ງທ້າທາຍໃນການປະສານງານໃນແຕ່ລະຂອດຂອງຕ່ອງໂສ້ມູນຄ່າ, ຂໍ້ຈຳກັດຂອງຕະຫຼາດ ແລະ ລະບຽບການການຄ້າທີ່ປ່ຽນແປງ. ສິ່ງເຫຼົ່ານີ້ທັງ ພືດໄດ້ປະກອບສ່ວນເຮັດໃຫ້ຕົ້ນທຶນສູງຂຶ້ນ ແລະ ລາຄາຂາຍຍ່ອຍເຂົ້າສຳລັບຜູ້ຊົມໃຊ້ສູງຂຶ້ນເມື່ອທຽບໃສ່ກັບປະເທດເພື່ອນບ້ານ. ການຈັດການບັນຫາສິ່ງທ້າທາຍເຫຼົ່ານີ້ ຮຽກຮອງໃຫ້ລັດຖະບານມີວິທີແກ້ໄຂ ເພື່ອແນໃສ່ຫຼຸດຜ່ອນສິ່ງກົດຂວາງດ້ານລະບຽບການ ແລະ ດ້ານບໍລິຫານໃນການຊອກແບບລາຊີວັດຖຸປະກອນຮັບໃຊ້ການຜະລິດກະສິກໍາດ້ວຍລາຄາທີ່ແຂງຂັນໄດ້, ການປັບປຸງການເຂົ້າເຖິງຂໍ້ມູນຂ່າວສານກ່ຽວກັບວິທີການປະຕິບັດທີ່ດີທາງດ້ານກະສິກໍາ, ການຮັບປະກັນການປະຕິບັດຕາມຂໍ້ກຳນົດສຸຂະນາໄມ ແລະ ສຸຂະອະນາໄມພືດ, ການເພີ່ມຄວາມຮູ້ກ່ຽວກັບລາຄາຕະຫຼາດ ແລະ ການເພີ່ມທະວີການເຂົ້າເຖິງທາງດ້ານແຫຼ່ງເງິນທຶນ ສຳລັບຜູ້ດຳເນີນການໃນແຕ່ລະຂອດ ຂອງລະບົບຕ່ອງໂສ້ມູນຄ່າ. ອັນນີ້ຮຽກຮອງໃຫ້ມີການສ້າງຄວາມເຂັ້ມແຂງການໃຫ້ບໍລິການສາທາລະນະ ແລະ ການປະຕິບັດໃຫ້ສອດຄ່ອງຕາມລະບຽບການ ແລະ ຮັບປະກັນສະພາບແວດລ້ອມທີ່ເອື້ອອຳນວຍໃຫ້ແກ່ທຸລະກິດສຳລັບການລົງທຶນເອກະຊົນ.

201. ບົດລາຍງານໄດ້ກຳນົດນະໂຍບາຍການຄ້າທີ່ເປັນບຸລິມະສິດ ແລະ ຂໍ້ຈຳກັດດ້ານລະບຽບການທີ່ສອດທ້ອນກັບຂະແໜງການຕ່າງໆ. ສິ່ງເຫຼົ່ານີ້ໄດ້ປະກອບສ່ວນເຂົ້າໃນການເພີ່ມຕົ້ນທຶນຄ່າໃຊ້ຈ່າຍດ້ານການຄ້າເຊິ່ງຈຳກັດຂະໜາດຂອງຕະຫຼາດ ແລະ ຫຼຸດຜ່ອນສິ່ງຊຸກຍູ້ໃນການລົງທຶນໃນເຕັກໂນໂລຊີໃຫມ່ ແລະ ການເພີ່ມຜະລິດຕະພາບ.

6.2 ການມີໂອກາດໃນການໃຊ້ວັດຖຸປະກອນຮັບໃຊ້ກະສິກໍາ

202. ລະບຽບການ ແລະ ນະໂຍບາຍການຄ້າທີ່ມີຢູ່ບັດຈຸບັນແມ່ນຈຳກັດສິດທິຫລືໂອກາດໃນການໃຊ້ບັນດາວັດຖຸປະກອນຮັບໃຊ້ກະສິກໍາທີ່ມີລາຄາທີ່ສາມາດແຂງຂັນໄດ້. ການຂະຫຍາຍຕົວທາງດ້ານກະສິກໍາແບບທົ່ວເຖິງ ແລະ ຍືນຍົງ ຮຽກຮອງໃຫ້ມີການກະຕຸກຊຸກຍູ້ຊາວກະສິກອນຂະໜາດນ້ອຍ ໃຫ້ທັນມຸມານໍາໃຊ້ວິທີປະຕິບັດທີ່ປັບປຸງແລວທາງດ້ານການປູກການລຽງ ເພື່ອຍົກສູງຜະລິດຕະພາບ ແລະ ເພື່ອຜະລິດຂາຍເຂົ້າສູ່ເສດຖະກິດຕະຫຼາດໃຫ້ຫຼາຍຂຶ້ນ. ສິ່ງດັ່ງກ່າວຮຽກຮອງໃຫ້ຊາວນານອຍສ່ວນລາຍນອຍ ນໍາເອົາເຕັກ ນິກປັບປຸງ, ແນວພັນ ແລະ ວັດຖຸປະກອນຮັບໃຊ້ອື່ນໆທີ່ເປັນການເພີ່ມຜະລິດຕະພາບ ມາໃຊ້ ເຊັ່ນ: ປຸຍ ແລະ ກິນຈັກບາງຢ່າງ. ສິ່ງດັ່ງກ່າວອາດຈະປະຕິບັດໃຫ້ເປັນຈິງໄດ້ໂດຍຜ່ານຫຼາຍຂອງທາງລວມທັງການຈັດໃຫ້ມີການກະສິກໍາແບບສັນຍາຜູກພັນສອງສິ້ນ, ການສຶກສາໃຫ້ຄວາມຮູ້ແກ່ຊາວກະສິກອນໂດຍຜ່ານ

ການໃຫ້ບໍລິການສົ່ງເສີມ (ເຊິ່ງຕົວມັນເອງກໍຕ້ອງການການຂະຫຍາຍສະມັດຖະພາບ ແລະ ການປັບປຸງຄຸນນະພາບ) ແລະ ການປະຕິຮູບນະໂຍບາຍ ແລະ ລະບຽບການບາງຢ່າງທີ່ຈະເພີ່ມການມີໂອກາດໄດ້ໃຊ້ວັດຖຸປະກອນຮັບໃຊ້ກະສິກໍາທີ່ມີ ລາຄາຕໍ່າກວ່າ. ພາກນີ້ຍົກໃຫ້ເຫັນເຖິງການປະຕິຮູບດ້ານລະບຽບການ ແລະ ການບໍລິຫານ ທີ່ຈຳກັດຊາວກະສິກອນ ບໍ່ ໃຫ້ເຂົ້າເຖິງວັດຖຸປະກອນຮັບໃຊ້ກະສິກໍາທີ່ຫຼາກຫຼາຍ ໃນລາຄາທີ່ແຂງຂັນ. ມັນສຸມໃສ່ເພື່ອເບິ່ງວ່າລະບຽບການ ຂອງ ລັດຖະບານ, ຄາຊິນສິ່ງ, ນະໂຍບາຍການຄ້າ ແລະ ໂຄງປະກອບ ຂອງຂະແໜງກະສິກໍາຈະສົ່ງຜົນກະທົບແນວໃດຕໍ່ ໂອກາດການນຳໃຊ້ເມັດພື້ນ ແລະ ຜຸນ. ຄວາມສາມາດນຳເຂົ້າວັດຖຸປະກອນຮັບໃຊ້ກະສິກໍາດ້ວຍລາຄາທີ່ແຂງຂັນໄດ້ ເປັນ ຕົວປະກັນທີ່ສຳຄັນບົນເສັ້ນທາງການເພີ່ມທະວີຜະລິດຕະພາບຂອງການຜະລິດກະສິກໍາ ແລະ ຄວາມສາມາດແຂງຂັນໃນ ລະດັບກິດຈະການປູກຝັງລົງສັດ.

6.2.1 ອັດຕາພາສີ ແລະ ມາດຕະການທີ່ບໍ່ແມ່ນພາສີຕໍ່ວັດຖຸປະກອນຮັບໃຊ້ກະສິກໍາ

203. **ວັດຖຸປະກອນຮັບໃຊ້ກະສິກໍາມີອັດຕາພາສີຕໍ່າ ແຕ່ພັດຜະເຊີນກັບ NTM ທີ່ມີຄ່າສູງ.** ວັດຖຸປະກອນຮັບໃຊ້ ກະສິກໍາ (ເຄື່ອງຈັກ, ເຄື່ອງມື, ອຸປະກອນ, ວັດສະດຸ) ມີອັດຕາພາສີນຳເຂົ້າຂອງຂາງຕໍ່າ, ຕັ້ງແຕ່ສູນເຖິງຫາສ່ວນຮ້ອຍ, ຂຶ້ນ ກັບແຫລ່ງກຳເນີດຂອງມັນ. ເຖິງຢ່າງໃດກໍຕາມ, ໃນຂະນະທີ່ອັດຕາພາສີໄດ້ມີການຫຼຸດລົງຢ່າງຫຼວງຫຼາຍສຳລັບສິນຄ້າທີ່ ມີການຊື້ຂາຍສ່ວນໃຫຍ່, ອາກອນຜູ້ຊົມໃຊ້, ຄ່າໃຊ້ຈ່າຍທີ່ກ່ຽວຂ້ອງກັບການຂົນສົ່ງ ແລະ ການປະຕິບັດໃຫ້ສອດຄ່ອງຕາມ ລະບຽບການ, ໄດ້ເຮັດໃຫ້ລາຄາສຳລັບສິນຄ້ານຳເຂົ້າທັງໝົດເພີ່ມຂຶ້ນ, ລວມທັງວັດຖຸປະກອນຮັບໃຊ້ການປູກຝັງລົງສັດ. ນອກຈາກນັ້ນ, ວັດຖຸປະກອນຮັບໃຊ້ກະສິກໍາແມ່ນຢູ່ພາຍໃຕ້ບັງຄັບຂອງມາດຕະການທີ່ບໍ່ແມ່ນພາສີເຊິ່ງເປັນຜົນເຮັດໃຫ້ ລາຄາສູງຂຶ້ນຢ່າງຫຼວງຫຼາຍ.

204. **NTMs ເປັນອຸປະສັກທີ່ເຊື່ອງຊ້ອນທີ່ສົ່ງຜົນເຮັດໃຫ້ຕົ້ນທຶນທາງການຄ້າສູງ.** NTMs ຍັງຄົງເປັນບັນຫາໃຫຍ່ຂອງຜູ້ ຜະລິດໃນ ສປປ ລາວ ເພື່ອປັບປຸງປະສິດທິພາບ ແລະ ເພື່ອໃຫ້ສາມາດແຂງຂັນໄດ້ດີກວ່າເກົ່າ. ພວກມັນເປັນສິ່ງກົດຂວາງ ທີ່ເຊື່ອງຊ້ອນເພາະວ່າ NTMs, ເຊັ່ນ SPS ແລະ ມາດຕະການບໍລິຫານອື່ນໆລວມທັງສິ່ງກົດກັນທາງດ້ານເຕັກນິກວິຊາການ ຕໍ່ການຄ້າ (TBT) ແມ່ນຖືວ່າມີຄວາມຈຳເປັນທີ່ຖືກຕ້ອງຕາມກົດໝາຍ ເພື່ອຮັບປະກັນຄວາມປອດໄພ ຂອງຜູ້ຊົມໃຊ້, ການປົກປັກຮັກສາສິ່ງແວດລ້ອມ, ສຸຂະພາບພິດ ແລະ ສະຫວັດດີການສັດ. ການຮັບປະກັນສຸຂະພາບ ແລະ ຄວາມປອດ ໄພ ຂອງປວງຊົນຮຽກຮອງໃຫ້ມີມາດຕະຖານ ແລະ ລະບຽບການ. ສິ່ງເຫຼົ່ານີ້ຄວນຈະຖືກນຳໃຊ້ກັບຜະລິດຕະພັນສິນຄ້າ ທັງໝົດ, ບໍ່ວ່າຈະເປັນການຜະລິດພາຍໃນຫຼືນຳເຂົ້າ. ໃນເມື່ອລະບຽບການບໍ່ຈຳແນກລະຫວ່າງຜູ້ຜະລິດ, ຜົນກະທົບ ຂອງ ລະບຽບການແມ່ນມີຜົນກະທົບທີ່ແຕກຕ່າງກັນ, ເປັນຜົນເຮັດໃຫ້ມີຕົ້ນທຶນສູງກວ່າ ສຳລັບຜະລິດຕະພັນສິນຄ້ານຳເຂົ້າ.

205. **ຂັ້ນຕອນການບໍລິຫານ ເພື່ອຄຸ້ມຄອງລະບຽບການ ສົ່ງຜົນໃຫ້ເກີດການເພີ່ມຕົ້ນທຶນທາງການຄ້າ ເພີ່ມຂຶ້ນສຳລັບ ການນຳເຂົ້າ.** ເຖິງແມ່ນວ່າຂອບ ຂອງ NTMs ໄດ້ຖືກປັບສູລະດັບ ຂອງບັນດາປະເທດທີ່ຄ້າຍຄືກັນໃນພາກພື້ນ, ບາງຂັ້ນ ຕອນການບໍລິຫານ ແລະ ຂໍ້ກຳນົດ ເຊັ່ນ: ປະເພນີປະຕິບັດ ຂອງການອອກໃບອະນຸຍາດນຳເຂົ້າສຳລັບສິນຄ້າທີ່ຄ້າຂາຍຈຳ ນວນຫຼາຍຍັງຄົງມີບັນຫາ ຍອນວ່າສິ່ງເຫຼົ່ານີ້ກາຍເປັນຄ່າທີ່ໃຊ້ຈ່າຍເປັນເງິນ ແລະ ຕົກທອດໄປຍັງຜູ້ຊື້ສູດທ້າຍ ເຊິ່ງອາດຈະ ແມ່ນ ຜູ້ທີ່ເປັນຄອບຄົວທຸກຍາກ ແລະ ຊາວກະສິກອນຂະໜາດນ້ອຍ (ທະນາຄານໂລກ, 2016). ສິ່ງນີ້ຈະໄດ້ສົນທະນາ ຫາລືຕື່ມອີກ ພາຍໃຕ້ຂໍ້ “ລະບຽບການຂອງລັດຖະບານ”. ຂັ້ນຕອນ ແລະ ວິທີປະຕິບັດທາງພາສີຢູ່ຈຸດຜ່ານແດນ ແລະ ມາດ ຕະ ການອື່ນໆທີ່ບໍ່ແມ່ນພາສີ ເຊິ່ງອາດບໍ່ຈຳເປັນ ຫຼື ຂ້າຊາກ ແລະ ເອກະສານແບບເຈຍສໍາຈຳນວນຫຼາຍທີ່ຕ້ອງການນັ້ນ ເຊິ່ງສາມາດປະກອບຢືນທາງດິຈິຕອນໄດ້, ແມ່ນຍັງສືບຕໍ່ເຮັດໃຫ້ການນຳເຂົ້າ ແລະ ສົ່ງອອກມີຕົ້ນທຶນຍິ່ງສູງຂຶ້ນສຳລັບ ນັກທຸລະກິດ ແລະ ຜູ້ຊົມໃຊ້ຂອງລາວ ບໍ່ວ່າຈະທຸກໆກິ່ງຕໍ່ກັບສິນຄ້ານຳເຂົ້າຫຼື / ແລະ ທາງອອມຕໍ່ກັບການບໍລິຫານຂົນສົ່ງ (ຈະໄດ້ສົນທະນາຫາລືຕື່ມອີກພາຍໃຕ້ຂໍ້ “ຄ່າໃຊ້ຈ່າຍໃນການຂົນສົ່ງ”). ນອກເໜືອໄປຈາກຈຸດຜ່ານແດນ, ສິ່ງກົດຂວາງ ທີ່ເຊື່ອງຊ້ອນເຫຼົ່ານີ້ແມ່ນລວມເຖິງການຄວບຄຸມການນຳເຂົ້າໂດຍຜູ້ນຳການອອກໃບອະນຸຍາດເຊິ່ງເປັນການຈຳກັດການ ສະໜອງ ແລະ ການແຂງຂັນ, ຈະໄດ້ສົນທະນາຫາລືຕື່ມອີກພາຍໃຕ້ຂໍ້ “ລະບຽບການຂອງລັດ”.

206. **ອັດຕາພາສີນຳເຂົ້າວັດຖຸປະກອນຮັບໃຊ້ກະສິກໍາ ໂດຍທົ່ວໄປແມ່ນຕໍ່າທຽບກັບສິນຄ້າອື່ນໆ ແຕ່ແຕກຕ່າງກັນໄປ ຕາມແຫຼ່ງກຳເນີດ, ເຊິ່ງເປັນການຈຳກັດທາງເລືອກ ແລະ ໂອກາດຈະໄດ້ຊື້ໃນລາຄາທີ່ບໍ່ແພງ.** ສປປ ລາວ ເປັນສະມາຊິກ ອາຊຽນ. ວັດຖຸປະກອນຮັບໃຊ້ກະສິກໍາຈາກບັນດາປະເທດສະມາຊິກອາຊຽນ ແລະ ຈາກບັນດາປະເທດທີ່ມີສັນຍາການ ຄຸ້ມຄອງສິນເສດຖະກິດ ສປປ ລາວ ຫຼື ກັບອາຊຽນ, ແມ່ນມີອັດຕາພາສີສູນ ຫຼື ສູງກວ່າແຕ່ຕໍ່າກວ່າອັດຕາພາສີ MFN 5-10 ສ່ວນຮ້ອຍ, ດັ່ງທີ່ສະແດງຢູ່ໃນຕາຕະລາງ 6.1.

207. **ອັດຕາພາສີຕໍ່າສົ່ງຜົນກະທົບຕໍ່ການແຂງຂັນ.** ແມ້ແຕ່ອັດຕາພາສີທີ່ຂ້ອນຂ້າງຕໍ່າ (5-10 ສ່ວນຮ້ອຍ) ກໍຍັງອາດຈະ ມີຜົນກະທົບຢ່າງຫຼວງຫຼາຍຕໍ່ການແຂງຂັນ ນັບທັງໂຕທີ່ເປັນພື້ນຖານສູດ ກໍຄືກະສິກໍາຂະໜາດນ້ອຍທີ່ແມ່ກະທັ່ງຂະຫ ນາດໃຫຍ່ຂອງສປປລາວ, ເມື່ອຄຳນຶງເຖິງຄ່າໃຊ້ຈ່າຍໃນການຂົນສົ່ງທີ່ຂ້ອນຂ້າງສູງ ທີ່ຜູ້ນຳເຂົ້າຂອງ ສປປ ລາວ ກຳລັງຜະ ເຊີນຢູ່. ນີ້ແມ່ນຄວາມຈິງໂດຍສະເພາະສຳລັບວັດຖຸປະກອນບາງຢ່າງ ເຊັ່ນ: ເຄື່ອງຈັກທີ່ມີລາຍລະອຽດດ້ານເຕັກນິກ ແລະ ຄຸນນະພາບທີ່ແນ່ນອນທີ່ຕ້ອງໄດ້ນຳເຂົ້າ ແລະ ບໍ່ມີເງື່ອນໄຂໄດ້ຮັບການຍົກເວັ້ນພາສີ. ຕົວຢ່າງ, ລົດໂຖນາທີ່ນຳເຂົ້າມາ ສປປ ລາວ ແມ່ນໄດ້ຮັບການຍົກເວັ້ນພາສີນຳເຂົ້າ (ພາສີສູນ), ຖາມາຈາກປະເທດສະມາຊິກອາຊຽນອື່ນ (ພາຍໃຕ້ສັນຍາ ການຄ້າສິນຄ້າອາຊຽນ), ຫວຽດນາມ (ພາຍໃຕ້ສັນຍາການຄ້າ ລາວ-ຫວຽດນາມ), ສ.ເກົາຫຼີ (ພາຍໃຕ້ເຂດການຄ້າເສລີ

28. “ລົດແທຣັກເຕີ້ສຳລັບວຽກກະສິກໍາ” ເຊິ່ງໃຊ້ລະຫັດສິນຄ້າຕາມລະບົບເອກະພາບ HS Codes 8701911000, 8701919000, 8701921000-51000.

ອາຊຽນ-ສເກົາຫຼີ) ແລະຈີນ (ພາຍໃຕ້ສັນຍາການຄ້າເສລີອາຊຽນ-ຈີນ).²⁸ ແນວໃດກໍ່ຕາມ, ຝຸ່ນເຄມີ, ແກ່ນພິດຜັກ ແລະ ໝາກໄມ້ເພື່ອຫວານ, ເຄື່ອງຈັກໃນການໄຖດິນ, ຫຼືລົດໄຖນາທີ່ນຳເຂົ້າຈາກອົດສະຕຣາລີ ຫຼື ນິວຊີແລນ ແມ່ນຈະຖືກເກັບ ພາສີ 2 ສ່ວນຮອຍ. ລົດໄຖນາມາຈາກອິນເດຍແມ່ນຖືກເກັບ 3 ສ່ວນຮອຍ, 5-8 ສ່ວນຮອຍຖາມາຈາກຍີ່ປຸ່ນ ແລະ 4-10 ສ່ວນຮອຍຖາມາຈາກຈີງກົງ, ຈີນ. ຖານຳເຂົ້າຈາກບອນອິນ, ແມ່ນຈະໄດ້ເສຍໃນອັດຕາ MFN ຄື 5-10 ສ່ວນຮອຍ.

208. ຜະລິດຕະພັນຫຼາຍຊະນິດ ທີ່ມີຈຸດປະສົງສອງດ້ານແມ່ນຜະເຊີນກັບອັດຕາພາສີທີ່ສູງຂຶ້ນ. ໃນຂະນະທີ່ອັດຕາພາສີ ນຳເຂົ້າໄດ້ມີການຫຼຸດລົງສຳລັບສິນຄ້າສ່ວນໃຫຍ່, ອັດຕາເຫລົ່ານີ້ພັດໄດ້ຖືກທົດແທນດ້ວຍອາ ກອນຜູ້ຊົມໃຊ້ທີ່ສູງເຊິ່ງເຮັດ ໃຫ້ເພີ່ມລາຄາສິນຄ້າທີ່ມີສອງຈຸດປະສົງເຊິ່ງມີຄວາມສຳຄັນເພື່ອເຮັດໃຫ້ການຜະ ລິດ ແລະການບໍລິການມີຄວາມທັນສະ ໄໝ. ລາຍການທີ່ເບິ່ງຄືວ່າມີຄວາມສຳຄັນໜ້ອຍ ຫຼື ບໍ່ກ່ຽວຂ້ອງກັບວັດຖຸປະກອນຮັບໃຊ້ການຜະລິດ ແຕ່ມີຄວາມສຳຄັນຕໍ່ ການດຳເນີນທຸລະກິດ ແລະ ປັບປຸງກິດຈະການທຸລະກິດ ໃຫ້ທັນສະໄໝ, ເພາະວ່າພວກມັນມີຈຸດປະສົງສອງຢ່າງຄື ເພື່ອນຳ ໃຊ້ເຂົ້າໃນຂະບວນການຜະລິດ ຫຼື ການບໍລິການ ແລະ ການນຳໃຊ້ສ່ວນຕົວ. ສິ່ງເຫຼົ່ານີ້ລວມມີພາຫະນະ, ຄອມພິວເຕີ ແລະ ອຸປະກອນສື່ສານ. ອັດຕາພາສີນຳເຂົ້າສຳລັບລາຍການເຫຼົ່ານີ້ໄດ້ຫຼຸດລົງເປັນ 0-20 ສ່ວນຮອຍສຳລັບລົດບັນທຸກ, 0-40 ສ່ວນຮອຍສຳລັບລົດໃຫຍ່, 0-5 ສ່ວນຮອຍສຳລັບຄອມພິວເຕີ, 0-10 ສ່ວນຮອຍສຳລັບໂທລະສັບມືຖືແລະຫົວຫນວຍ ການສື່ສານແບບມືຖືທີ່ຄ້າຍຄືກັນ, ຂຶ້ນກັບແຫລ່ງກຳເນີດຂອງມັນ. ເຖິງວ່າອັດຕາພາສີອາດຈະຂ້າງຄຽງ, ແຕ່ສິນຄ້າ ເຫຼົ່ານີ້ຕ້ອງເສຍອາກອນມູນຄ່າເພີ່ມ (VAT) ແລະ ຍານພາຫະນະແມ່ນຕ້ອງເສຍອາກອນຊົມໃຊ້. ໝາກຜົນຄື: ອັດຕາພາສີ ນຳເຂົ້າທີ່ຕຳລົງໄດ້ຜ່ອນຜັນພາລະຂອງບັນດາຜູ້ນຳເຂົ້າສິນຄ້າໃນການເຄື່ອນຍ້າຍສິນຄ້າຂາມຊາຍແດນສາກົນ, ເຊິ່ງເປັນ ການປະຕິບັດຕາມຈຸດປະສົງ ຂອງ “ສັນຍາເຂດການຄ້າເສລີ”, ແຕ່ອາກອນຊົມໃຊ້ໄດ້ຮັກສາລາຄາສິນຄ້າເຫລົ່ານີ້ໃຫ້ຢູ່ໃນ ລະດັບສູງ ແລະ ໃນບາງກໍລະນີ (ເຊັ່ນ: ຍານພາຫະນະ) ແມ່ນສູງກວ່າກອນທີ່ອັດຕາພາສີຈະມີການຫຼຸດລົງ. ຕົວຢ່າງ, ໃນ ສປປ ລາວ, ລົດກະບະທີ່ສາມາດໃຊ້ສຳລັບການຂົນສົ່ງເຄື່ອງມື, ອຸປະກອນ, ເຄື່ອງຈັກຂະໜາດນ້ອຍ ແລະຜະລິດຕະພັນ ກະສິກຳແຕບອນປຸກບອນລຽງໄປຫາຕະຫຼາດ, ເຊັ່ນດຽວກັນກັບຄວາມຕ້ອງການການຂົນສົ່ງສ່ວນບຸກຄົນ, ໂດຍທົ່ວໄປ ແລ້ວລາຄາແມ່ນເກືອບສອງເທົ່າ ຂອງຍີ່ຫໍ້ ແລະລຸ້ນດຽວກັນທຽບໃສ່ສະຫະລັດ. ຕົ້ນທຶນທີ່ສູງຂຶ້ນເຫຼົ່ານີ້ແມ່ນສິ່ງທ້າທາຍ ໂດຍສະເພາະສຳລັບຊາວກະສິກອນຂະໜາດນ້ອຍ ແລະ ຈຸນລະວິສາຫະກິດ ແລະ ວິສາຫະກິດປຸງແຕ່ງກະສິກຳຂະໜ າດນ້ອຍ.

ຕາຕະລາງ 6.1 ອັດຕາພາສີນຳເຂົ້າ ຂອງ ສປປ ລາວ ໃນປີ 2020 ສຳລັບວັດຖຸປະກອນຮັບໃຊ້ກະສິກຳ ທີ່ເລືອກມາ

ແຫລ່ງ ກຳເນີດ	ສັນຍາການຄ້າ	ຝຸ່ນ, ແຮ່ທາດ ຫລື ເຄມີ	ເມັດພັນ: ໝາກໄມ້ ແລະ ພິດຜັກ ເພື່ອ ຫວານ	ໝາກສົບໄຖ, ເຄື່ອງຫວານ/ ຍອດເມັດ, ເຄື່ອງ ປຸກພິດຫົວ, ເຄື່ອງດຳນາ	ລົດໄຖນາ
ແຫລ່ງ ກຳເນີດອື່ນ ທີ່ມີ	ອັດຕາພາສີທຳມະດາ	5	5	5	10
ແຫລ່ງ ກຳເນີດອື່ນ ທີ່ມີ	ອັດຕາ MFN (WTO)	5	5	5	10
ຍີ່ປຸ່ນ	ສັນຍາການຮ່ວມມືເສດຖະກິດ ແບບຮອບດ້ານອາຊຽນ-ຍີ່ປຸ່ນ	5	5	5	8
ຫວຽດນາມ	ສັນຍາການຄ້າລາວບ ຫວຽດນາມ	0	0	0	0
APTA	ເຂດການຄ້າອາຊີ-ປາຊີຟິກ	5	5	5	10
ອິນເດຍ	ເຂດການຄ້າເສລີອາຊຽນ- ອິນເດຍ	0	0	0	3
ເກົາຫລີ	ເຂດການຄ້າເສລີອາຊຽນ- ເກົາຫລີ	0	0	0	0
ອາຊຽນ	ສັນຍາການຄ້າສິນຄ້າຂອງອາ ຊຽນ	0	0	0	0
ອົດສະຕຣາລີ & ນິວຊີແລນ	ສັນຍາການຄ້າເສລີອາຊຽນ- ອົດສະຕຣາລີ/ນິວຊີແລນ	2	2	2	2

ຈີນ	ສັນຍາການຄ້າເສລີອາຊຽນ-ຈີນ	0	0	0	0
ຮົງກົງ	ສັນຍາການຄ້າເສລີອາຊຽນ-ຮົງກົງ, ຈີນ	4	4	4	10

ແຫລ່ງທີ່ມາ: ຮຽບຮຽງຈາກ <http://www.laotrade.portal.go.la> (ເຂົ້າເບິ່ງຄັ້ງວັນທີ 15 ທັນວາ 2020)

6.2.2 ລະບຽບການຂອງລັດຖະບານ

209. ຜູ້ນຳເຄມີ ແລະ ແກ່ນພິດຜັກທັງໝົດທີ່ ຊາວກະສິກອນ ລາວ ນຳໃຊ້ແມ່ນນຳເຂົ້າຈາກປະເທດເພື່ອນບ້ານ ເພາະບໍ່ມີການຜະລິດພາຍໃນ. ໃນຂະນະທີ່ມີໂຮງງານຜະລິດຜູ້ຊົ່ວພາບແບບການຄ້າຫຼາຍແຫ່ງ, ສ່ວນໜຶ່ງຂອງຜູ້ຊົ່ວພາບທີ່ສຳຄັນແມ່ນໄດ້ຖືກນຳເຂົ້າຍອນການສະໜອງພາຍໃນບໍ່ພຽງພໍ ແລະ ຄວາມແຕກຕ່າງທາງດ້ານຄຸນນະພາບ ຫຼື ຄຸນລັກສະນະຕ່າງໆ.

210. ຂໍ້ຈຳກັດສະເພາະຂອງຊາວກະສິກອນລາວ. ສະພາບແວດລ້ອມທາງທຸລະກິດທີ່ທ້າທາຍອາດເປັນເຫດຜົນບາງສ່ວນທີ່ບໍ່ມີການລົງທຶນໃນການຜະລິດວັດຖຸປະກອນຮັບໃຊ້ກະສິກຳຢູ່ໃນ ສປປ ລາວ. ຍັງມີຂໍ້ຈຳກັດສະເພາະບາງອັນທີ່ເຮັດໃຫ້ການລົງທຶນຫລາຍໆ, ລວມທັງຕົ້ນທຶນພາຍໃນທີ່ຂຽນຂອງສູງສຳລັບວັດຖຸປະກອນຮັບໃຊ້ກະສິກຳ ແລະ ຄ່າໃຊ້ຈ່າຍໃນດ້ານໂລຊິດສະຕິກ ແລະ ການຂົນສົ່ງທີ່ສູງ. ການປົກປ້ອງທາງດ້ານກົດໝາຍສຳລັບການເຮັດກະສິກຳແບບສັນຍາຜູກພັນສອງສິນຂັດຂວາງການລົງທຶນຈາກຕ່າງປະເທດຂະໜາດໃຫຍ່ໃນການຜະລິດກະສິກຳເປັນສິນຄ້າ ແລະ ຊາວນຳຊາວສວນຂະໜາດນ້ອຍສ່ວນໃຫຍ່ແມ່ນປະກອບອາຊີບກະສິກຳແບບກຸ່ມຕົນເອງພໍໃຜພໍລາວ ໂດຍມີການເຂົ້າເຖິງແຫລ່ງເງິນທຶນທີ່ເຕັກນິກການກະສິກຳທີ່ທັນສະໄຫມໃນຂອບເຂດຈຳກັດ.

211. ການຄວບຄຸມການສະໜອງວັດຖຸປະກອນຂອງກະສິກຳໂດຍການອອກໃບອະນຸຍາດນຳເຂົ້າ, ຂໍ້ກຳນົດທີ່ໃຫ້ມີໃບອະນຸຍາດນຳເຂົ້າ, ການກວດກາ ແລະ ການຜ່ານຂັ້ນຕອນຂອງພາສີທີ່ບໍ່ຈຳເປັນ ກໍແມ່ນສ່ວນໜຶ່ງທີ່ເຮັດໃຫ້ລາຄາວັດຖຸປະກອນຮັບໃຊ້ກະສິກຳມີລາຄາສູງຂຶ້ນ ແລະ ດວຍເຫດນີ້ຕົ້ນທຶນການຜະລິດກໍຈຶ່ງສູງຕາມມາ. ໃນປັດຈຸບັນ, ມີພຽງແຕ່ຜູ້ສະໜອງທາງການຄ້າຟາມປູກຝັງ-ລຽງສັດ (ປົກກະຕິແມ່ນພວກຂອນຂ້າງໃຫຍ່) ທີ່ມີໃບອະນຸຍາດດຳເນີນທຸລະກິດ, ທີ່ໄດ້ຮັບໃບອະນຸຍາດນຳເຂົ້າຈາກກະຊວງກະສິກຳແລະປ່າໄມ (MOAF), ຈຶ່ງໄດ້ຮັບອະນຸຍາດໃຫ້ນຳເຂົ້າມາໃນປະເທດ, ບໍ່ວ່າຈະເພື່ອການນຳໃຊ້ຂອງຕົນເອງຫຼືເພື່ອມາຂາຍ ສຳລັບປະເພດ ອາຫານສັດ, ປຸຍ, ຢາປາບສັດຕູພືດ ແລະ ວັດຖຸປະກອນຮັບໃຊ້ກະສິກຳ ທີ່ສຳຄັນອື່ນໆ. ກອນທີ່ຈະນຳເຂົ້າສິນຄ້າ, ຜູ້ນຳເຂົ້າຕ້ອງຂໍໃບອະນຸຍາດນຳເຂົ້າຈາກ MOAF. ຈາກນັ້ນ MOAF ຈະສົ່ງເຈົ້າໜ້າທີ່ຂອງຕົນ ພ້ອມດ້ວຍເຈົ້າໜ້າທີ່ຈາກ MOIC ແລະ ຫຼອງການພາສີ ລົງກວດກາສະຖານທີ່ ເພື່ອຢັ້ງຢືນຄວາມຕ້ອງການຕົວຈິງ ແລະ ກຳນົດຈຳນວນທີ່ອະນຸຍາດໃຫ້ນຳເຂົ້າ. ໂດຍຶກເອົາຫຼາຍກໍລະນີມາສິນທະນາໂດຍຫຍໍ້ຢູ່ຂອງລຸ່ມນີ້ເພື່ອເນັ້ນໃຫ້ເຫັນເຖິງວ່າວິທີການທີ່ຂໍກຳນົດດ້ານລະບຽບການໄດ້ສົ່ງຜົນຮັບແນວໃດຕໍ່ຕົ້ນທຶນທີ່ສູງຂອງວັດຖຸປະກອນຮັບໃຊ້ກະສິກຳ, ເຊິ່ງເປັນການທຳລາຍການແຂ່ງຂັນຂອງຜະລິດຕະພັນສິນຄ້າກະສິກຳຂອງ ສປປ ລາວ.

212. ການນຳເຂົ້າອາຫານສັດ ກໍຕ້ອງໄດ້ປະຕິບັດຕາມຂໍ້ກຳນົດການນຳເຂົ້າ ທີ່ເປັນພາລະຫຍ້ຍາກ. ສ່ວນຫຼາຍ, ອາຫານສັດທີ່ນຳເຂົ້າແມ່ນໄດ້ຮັບການຍົກເວັ້ນພາສີ, ແຕ່ມັນຍັງຢູ່ພາຍໃຕ້ການຄວບຄຸມທາງດ້ານບໍລິຫານໂດຍ MOAF ໃນລັກສະນະດຽວກັນກັບຝຸນ ແລະ ລົດໂຖນາ. ການສຶກສາຂະບວນການທາງທຸລະກິດກ່ຽວກັບການນຳເຂົ້າອາຫານສັດຈາກໜອງຄາຍ ຂອງໄທມານະຄອນຫຼວງວຽງຈັນ ໂດຍ ຄຳມາວິງສາ (2014) ໄດ້ໃຈໃຫ້ເຫັນວ່າມີ 7 ຂັ້ນຕອນທີ່ກ່ຽວຂ້ອງກັບລະບຽບວິທີປະຕິບັດທາງດ້ານບໍລິຫານຂອງລັດຖະບານ, ເຊິ່ງບາງຂັ້ນຕອນແມ່ນບໍ່ຈຳເປັນ ແລະ ຫລາຍເກີນໄປ. ການສຶກສາດັ່ງກ່າວພົວພັນຜູ້ນຳເຂົ້າ, ຟາມລຽງສັດ ໃນນະຄອນຫຼວງວຽງຈັນ ທີ່ມີໃບອະນຸຍາດດຳເນີນທຸລະກິດ, ມີໃບຢັ້ງຢືນຢ່າງເປັນທາງການຂອງພາສີ ແລະ ໃບອະນຸຍາດນຳເຂົ້າ-ສົ່ງອອກ ຕາມທີ່ຮຽກຮອງຕ້ອງການ. ເຈັດຂັ້ນຕອນປະກອບມີ:

1. ການຂໍອະນຸຍາດນຳເຂົ້າອາຫານສັດ, ເຊິ່ງຮຽກຮອງຕ້ອງການເອກະສານຕ່າງໆ.
2. ເຈົ້າໜ້າທີ່ຈາກ 3 ອົງການຈັດຕັ້ງຕ່າງໆ ລົງກວດກາສະຖານທີ່ຂອງຟາມກະສິກຳ ເພື່ອປະເມີນຄວາມຕ້ອງການຂອງຟາມ ແລະ ຈຳນວນທີ່ຕ້ອງການນຳເຂົ້າປະຈຳປີ ຄື: ຂະແໜງລຽງສັດ ແລະ ການປະມົງ ນະຄອນຫຼວງວຽງຈັນ (VCLFD), ຂະແໜງການຄ້າ ນະຄອນຫຼວງວຽງຈັນ (VCTD) ແລະ ຂະແໜງພາສີ ນະຄອນຫຼວງວຽງຈັນ (VCCD).
3. ຜູ້ນຳເຂົ້າ ກະກຽມ ແລະ ຍື່ນເອກະສານຕໍ່ຫ້ອງການພາສີຢູ່ດ່ານ ເພື່ອຂໍອະນຸມັດຈາກຫົວໜ້າຫ້ອງການພາສີ.
4. ສິນຄ້ານຳເຂົ້າຖືກກວດກາໂດຍເຈົ້າໜ້າທີ່ກັກກັນຢູ່ດ່ານ.
5. ສິນຄ້ານຳເຂົ້າຖືກກວດກາໂດຍເຈົ້າໜ້າທີ່ພາສີຢູ່ດ່ານ.
6. ພາຍຫຼັງໄດ້ຮັບການກວດຜ່ານເອກະສານຈາກຕໍາຫຼວດກວດຄົນເຂົ້າເມືອງຢູ່ດ່ານແລ້ວ, ສິນຄ້າແມ່ນໄດ້ຂົນສົ່ງໄປຮອດຈຸດໝາຍປາຍທາງທີ່ກຳນົດໄວ້ໂດຍມີຕໍາຫຼວດຈະລາຈອນ ເພື່ອຮັບປະກັນການຈັດສົ່ງເຖິງສະຖານທີ່ທີ່ສະເໝີ.

7. ພາຍໃນ 7 ວັນຫຼັງຈາກໄດ້ຮັບສິນຄ້າ, ຜູ້ນຳເຂົ້າຈະຕ້ອງໄດ້ຮັບຄວາມເຫັນຊອບຕໍ່ເອກະສານນຳເຂົ້າທັງໝົດຈາກ ຫອງການພາສີຢູ່ບ່ອນຍື່ນເອກະສານ ປ່ອງໝາຍເລກ 5.

213. ຂັ້ນຕອນການແຈ້ງພາສີທີ່ມີຢູ່ບັດຈຸບັນເຮັດໃຫ້ມີຄ່າໃຊ້ຈ່າຍເພີ່ມຂຶ້ນ, ເປັນເຫດໃຫ້ເກີດຄວາມຫລ້າຊ້າ ແລະ ເຮັດໃຫ້ ມີການສວຍໂອກາດສະແຫວງຫາຜົນປະໂຫຍດ. ການສຶກສາໄດ້ຄາດຄະເນວ່າການປະຕິບັດຄົບ 7 ຂັ້ນຕອນນີ້ໃຊ້ເວລາ ປະມານ 4,5 ມື້, ແລະມີຄ່າໃຊ້ຈ່າຍທຸກບໍ່ເທົ່າ 500 ໂດລາ ສຳລັບການປະຕິບັດໃຫ້ສອດຄ່ອງຕາມຂັ້ນຕອນຕໍ່ປະລິມານ ສິນຄ້າທີ່ຂົນສົ່ງຄັ້ງໜຶ່ງ, ເຊິ່ງລວມມີການຈ່າຍເງິນແບບສະ ຫມັກໃຈ 24,7 ສວນຮອຍສຳລັບການເອົາດວນ ແລະ 75,3 ສວນຮອຍສຳລັບຄ່າທຳນຽມທາງການຕົວຈິງ. ໃນຂັ້ນຕອນທີ 2, ເມື່ອໄດ້ຮັບການອະນຸຍາດນຳເຂົ້າ, ຮຽກຮອງໃຫ້ທັງ ສາມພະແນກການຂອງລັດຖະບານມາການກວດການສະຖານທີ່ເຫັນວ່າຊຳຊາກເກີນຄວາມຈຳເປັນ, ຈາກບ່ອນດຽວ (ຄື VCLFD) ກໍ່ຄວນພຽງພໍ. ໃນຂັ້ນຕອນທີ 6, ການກຳນົດຈຸດສິນຄ້າເກີນຄວາມຈຳເປັນຂອງຜູ້ມອບສົ່ງສິນຄ້າທີ່ຈະຮູ້ຈັກ ບ່ອນມອບສົ່ງອາຫານສັດ ແລະ ໂດຍສະເພາະການມີຕົວຫຼວດຈະລາຈອນຕິດຕາມໄປນຳ ເພື່ອຮັບປະກັນໃຫ້ມີການມອບ ສົ່ງເຖິງສະຖານທີ່ທີ່ຕ້ອງໄປຮອດຢ່າງເປັນທາງການ ກໍ່ຖືວ່າບໍ່ຈຳເປັນ. ມັນພຽງແຕ່ເປັນການເພີ່ມຄ່າໃຊ້ຈ່າຍ. ໃນຂັ້ນຕອນ ທີ 7, ຂໍ້ກຳນົດໃຫ້ກັບມາແຈ້ງພາສີຄືເປັນທາງການຫຼັງຈາກສິນຄ້າໄດ້ຖືກຈັດສົ່ງໄປຮອດແລວ ແມນບໍ່ຈຳເປັນອີກ. ເມື່ອ ໄດ້ສຳເລັດລະບົບການທາງພາສີ ກ່ອນທີ່ສິນຄ້າຈະອອກຈາກດ່ານພາສີຊາຍແດນ, ການຮຽກຮອງໃຫ້ມີການແຈ້ງພາສີ ຕື່ມອີກແມ່ນພຽງແຕ່ເປັນຂອດຊຳຊາກ. ການກວດຜ່ານຂອງພາສີຢູ່ຈຸດດ່ານພາສີຊາຍແດນ ຄວນຮຽກຮອງໃຫ້ມີຄັງດຽວ ເທົ່ານັ້ນ.

214. ຂັ້ນຕອນທີ່ຫຍຸ້ງເຫຍື້ງ ແລະ ບໍ່ຈຳເປັນຊຸກຍູ້ໃຫ້ຜູ້ນຳເຂົ້ານຳໃຊ້ຊ່ອງທາງທີ່ບໍ່ເປັນທາງການ ເຊິ່ງເປັນການບັນທອນ ເຈດຕະນາຂອງລະບົບການທີ່ແນໃສ່ປົກປ້ອງ, ໂດຍລວມແລ້ວ, ຂັ້ນຕອນທີ່ຫຍຸ້ງເຫຍື້ງ ແລະ ບໍ່ຈຳເປັນເຮັດໃຫ້ເກີດຄວາມ ຫລ້າຊ້າ ແລະ ສ້າງໃຫ້ມີຊ່ອງວາງສຳລັບການຈ່າຍເງິນທີ່ບໍ່ເປັນທາງການເພື່ອເລັ່ງຂະບວນການ. ນອກຈາກນັ້ນ, ສິ່ງເຫຼົ່ານີ້ ຍັງຊຸກຍູ້ໃຫ້ຜູ້ນຳເຂົ້ານຳໃຊ້ຊ່ອງທາງທີ່ 'ບໍ່ເປັນທາງການ' ເຊິ່ງເຮັດໃຫ້ປະຊາຊົນທົ່ວໄປແລະສະພາບແວດລ້ອມຕົກຢູ່ໃນ ຄວາມສ່ຽງ ແລະ ບໍ່ສາຍລາຍຮັບຫຍັງ.

215. ການນຳເຂົ້າບໍ່ຢູ່ພາຍໃຕ້ບັງຄັບຂອງໂກຕາ ແລະ ຕ້ອງການໃຫ້ມີໃບອະນຸຍາດ. ຕາມການໃຫ້ສຳພາດຂອງ ເຈົ້າໜ້າທີ່ກົມປຸກຝັງຂອງກະຊວງ, ເຈົ້າໜ້າທີ່ຈະກຳນົດໂກຕາການນຳເຂົ້າ ແລະ ນຳໃຊ້ຜຸນເຄມີສຳລັບແຕ່ລະຂົງເຂດກະ ສິກຳ, ໂດຍປົກກະຕິຈະແຍກກັນໂດຍອີງຕາມເຂດຊາຍແດນເມືອງ, ສຳລັບຜູ້ສະໜອງທາງການຄ້າທີ່ຈະນຳເຂົ້າເພື່ອ ມາຂາຍ. ສຳລັບຟາມຂະໜາດໃຫຍ່, ທີ່ມີໃບອະນຸຍາດດຳເນີນທຸລະກິດ, ເຊິ່ງຕ້ອງການນຳເຂົ້າເພື່ອການນຳໃຊ້ຂອງ ຕົນເອງ, ແມ່ນຈຳເປັນຕ້ອງມີໃບອະນຸຍາດນຳເຂົ້າທຸກຄັ້ງກ່ອນທີ່ຈະນຳເຂົ້າຜະລິດຕະພັນສິນຄ້າທີ່ຕ້ອງມີໃບອະນຸຍາດ ຈາກ MOAF. ໃນຂະບວນການຂໍໃບອະນຸຍາດ, ເຈົ້າໜ້າທີ່ MOAF ຈະດຳເນີນການກວດກາເພື່ອກຳນົດຄວາມຕ້ອງການ ຕົວຈິງ ແລະ ປະລິມານທີ່ຈະອະນຸຍາດໃຫ້ນຳເຂົ້າ. ອີງຕາມການໃຫ້ສຳພາດຂອງເຈົ້າໜ້າທີ່, ເຫດຜົນນີ້ແມ່ນເພື່ອປ້ອງກັນ ການສະ ຫນອງເກີນແລະການນຳໃຊ້ເກີນ. ການໃຊ້ຜຸນເຄມີຫຼາຍເກີນໄປສາມາດສົ່ງຜົນກະທົບທາງລົບຕໍ່ຄຸນນະພາບຂອງ ທິດິນ ແລະ ບາງທີ, ກໍ່ສົ່ງຜົນກະທົບໃນໄລຍະຍາວຕໍ່ລະບົບນິເວດ. ການຄຸ້ມຄອງທາງບໍລິຫານນີ້ເປັນການຈຳກັດການ ສະຫນອງແລະການສ້າງອຳນາດຜູກຂາດຢ່າງໄດ້ຜົນ ໃນໝູ່ຜູ້ສະຫນອງຕາມທ້ອງທີ່ຕ່າງໆ, ທັງສອງມີທາງທີ່ຈະເຮັດໃຫ້ ລາຄາສູງຂຶ້ນ.

6.2.3 ຄຳຂົນສົ່ງ

216. ລາຄາການຂົນສົ່ງພາຍໃນ ສປປ ລາວ ແລະ ການສົ່ງສິນຄ້າລະຫວ່າງປະເທດ ໂດຍທົ່ວໄປແລ້ວແມ່ນສູງກວ່າ ປະເທດເພື່ອນບ້ານ, ເຊິ່ງເຮັດໃຫ້ລາຄາສິນຄ້າສູງຂຶ້ນ ແລະ ທຳລາຍຄວາມສາມາດແຂ່ງຂັນຂອງສິນຄ້າລາວທັງຢູ່ພາຍໃນ ແລະ ຢູ່ຕ່າງປະເທດ. ວິທີປະຕິບັດໃນການອອກໃບອະນຸຍາດການຂົນສົ່ງສິນຄ້າກໍ່ເປັນເຫດຜົນໜຶ່ງທີ່ເຮັດໃຫ້ການຂົນສົ່ງ ບໍ່ມີປະສິດທິພາບຍ້ອນວ່າມັນຈຳກັດການແຂ່ງຂັນ. ດັ່ງທີ່ໄດ້ກ່າວໄວ້ກ່ອນໜ້ານີ້, ລາຄາຂົນສົ່ງຂອງ ສປປ ລາວ ແມ່ນສູງ ກວ່າລາຄາຂົນສົ່ງລົດບັນທຸກຂອງໄທ; ລົດບັນທຸກຂອງໄທ ທີ່ສົ່ງສິນຄ້າຈາກໄທ ເຂົ້າມາ ສປປ ລາວ ມີການບັນທຸກສິນຄ້າ ເຕັມຄັນລົດ ໃນເວລາເດີນທາງກັບຄືນໄປປະເທດໄທ, ສ່ວນລົດບັນທຸກ ຂອງລາວ ທີ່ສົ່ງໄປປະເທດໄທ ບໍ່ມີສິນຄ້າຂົນຕອນ ຂາກັບ. ຂໍ້ສະເໜີແນະສຳລັບການຫຼຸດຜ່ອນຕົ້ນທຶນຄ່າໃຊ້ຈ່າຍໃນການຂົນສົ່ງທີ່ຂ້ອນຂ້າງສູງແມ່ນໄດ້ລະບຸໄວ້ໃນບົດທີ 5.

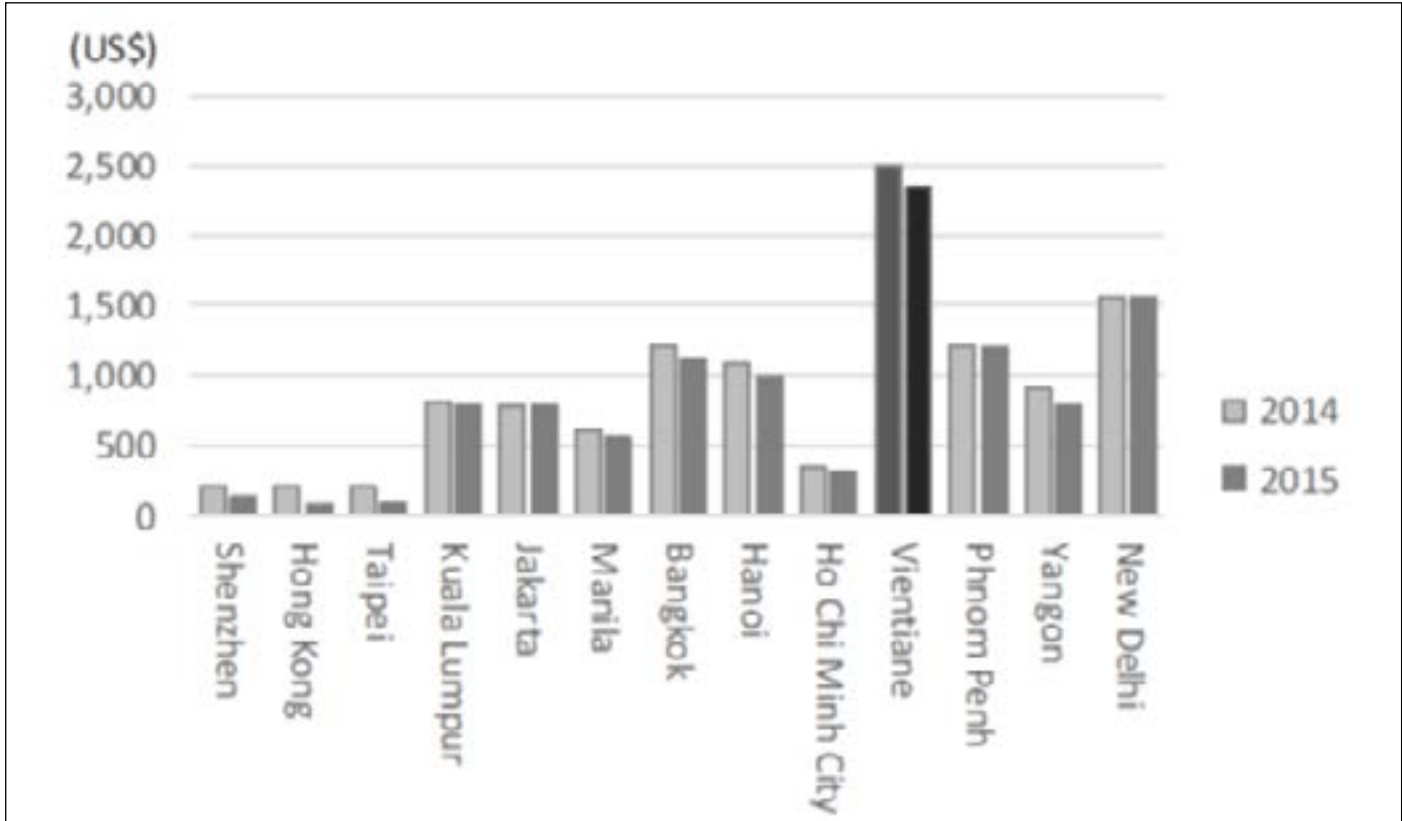
217. ການທີ່ເຈົ້າໜ້າທີ່ຈະລາຈອນສິ່ງຢຸດເພື່ອກວດລົດເລື້ອຍໆກໍ່ເຮັດໃຫ້ຕົ້ນທຶນຄ່າໃຊ້ຈ່າຍເພີ່ມຂຶ້ນ. ໄດ້ມີການລາຍງານ ເລື້ອງການທີ່ຈະລາຈອນຢຸດກວດລົດສິນຄ້າທີ່ເຄື່ອນຍ້າຍຂາມເມືອງ ແລະ ແຂວງຕ່າງໆ ວ່າເປັນບັນຫາທີ່ໄປຂອງ ພໍ່ຄ້າ (ບາງຄົນແມ່ນຜູ້ຜະລິດເອງ). ເຖິງວ່າຈຸດປະສົງທາງການໃນການຢຸດກວດລົດໂດຍຈະລາຈອນແມ່ນຖືກຕ້ອງຕາມ ກົດໝາຍ, ເພື່ອຢຸດຕິການລັກລອບໜີພາສີໃນການຂົນສົ່ງສິນຄ້າທີ່ຖືກຕ້ອງ ແລະ ຜິດກົດໝາຍ, ແຕ່ມັນກໍ່ໄປເພີ່ມໃຫ້ຄ່າ ຂົນສົ່ງສິນຄ້າທີ່ຖືກກົດໝາຍໂດຍບໍ່ຈຳເປັນ. ການຢຸດລົດແຕ່ລະຄັ້ງໃນຕົວມັນກໍ່ແມ່ນຄ່າໃຊ້ຈ່າຍອັນໜຶ່ງ, ເນື່ອງຈາກການ ຊັກຊ້າໃນການຈັດສົ່ງແລະຜົນກະທົບຂອງມັນຕໍ່ອາຍຸການເກັບຮັກສາສິນຄ້າກະສິກຳ; ເຈົ້າໜ້າທີ່ກໍ່ຈະຮອງຂໍໃຫ້ມີການ ຈ່າຍເງິນບາງຢ່າງຈາກຜູ້ຂົນສົ່ງ. ການຢຸດກວດລົດໂດຍຈະລາຈອນແມ່ນໃຊ້ເປັນໂອກາດໃນການເກັບອາກອນສຳລັບ ສິນຄ້າທີ່ກຳລັງຂົນສົ່ງນັ້ນ. ຕົວຢ່າງເຊັ່ນ: ທ້າຍໄຕມາດທີ 1 ປີ 2020, ຢູ່ເຂດພູພຽງບໍລະເວນ ໄດ້ມີລົດຂົນສົ່ງກາເຟຖືກ ຕຳຫຼວດຈະລາຈອນສິ່ງໃຫ້ຢຸດກວດເພື່ອເກັບອາກອນ; ກະຊວງການເງິນ ປະກາດວ່າ ການເກັບອາກອນ ດັ່ງກ່າວ ແມ່ນ ຜິດກົດໝາຍ, ອີງຕາມສະມາຄົມ ກາເຟລາວ (LCA), ປີ 2020. ການຢຸດກວດລົດຕາມເສັ້ນທາງເພື່ອກວດກາການເສຍ ອາກອນ ແລະ ກວດການລັກລອບຂົນສົ່ງສິນຄ້າຜິດກົດໝາຍ ໄດ້ສ້າງໂອກາດໃຫ້ເຈົ້າໜ້າທີ່ບໍ່ດີສວຍໂອກາດ ບິບເອົາຄ່າ

ທຳນຽມທີ່ບໍ່ເປັນທາງການ ຈາກຜູ້ຂົນສົ່ງທີ່ຖືກຕ້ອງຕາມກົດໝາຍ, ດັ່ງນັ້ນຈຶ່ງເປັນການເພີ່ມດ້ານຕົ້ນທຶນຄ່າໃຊ້ຈ່າຍ.

218. ຄ່າຂົນສົ່ງສິນຄ້າຈາກວຽງຈັນໄປຕ່າງປະເທດ ແມ່ນສູງກວ່າຈາກທ່າເຮືອປະເທດໃກ້ຄຽງ. ການສຶກສາໂດຍ Ishida (2017) ພົບວ່າຄ່າໃຊ້ຈ່າຍໃນການຂົນສົ່ງຕອນເທນເນີ 40 ຟຸດໄປຫາທ່າເຮືອໂຢໂກຮາມາ, ປະເທດຍີ່ປຸ່ນ, ຈາກວຽງຈັນໄປແມ່ນສອງເທົ່າ ຂອງຄ່າຂົນສົ່ງຈາກບາງກອກ ແລະຈາກພະນົມເປັນ; ຫຼາຍກວ່າສອງເທົ່າຈາກຮາໂນຍ; ປະມານແປດເທົ່າ ຂອງການຂົນສົ່ງຈາກນະຄອນໂຮຈິມິນ; ແລະປະມານ 60 ສວນຮອຍຫຼາຍກວ່າການຂົນສົ່ງຈາກນິວເດນລີ (ຮູບ 6.1). ການຄົ້ນພົບທີ່ສຳຄັນແມ່ນວ່າ ສຳລັບຄ່າຂົນສົ່ງທັງໝົດຈາກວຽງຈັນ ຫາ ທ່າເຮືອໂຢໂກຮາມາ 2.500 ໂດລາ, ຄ່າຂົນສົ່ງ 40% ແມ່ນສຳລັບການຂົນສົ່ງລະຫວ່າງວຽງຈັນ-ໜອງຄາຍທີ່ມີແຕ່ 20 ກິໂລແມັດ, ຍອນມູນຄ່າການຂົນສົ່ງ 700 ໂດລາ ລະຫວ່າງ ໜອງຄາຍ-ທ່າເຮືອບາງກອກ- ທ່າເຮືອແຫລມຊະບັງ , ແລະ \$800 ຈາກທ່າເຮືອບາງກອກ ຫຼື ທ່າເຮືອແຫລມຊະບັງ ໄປຍັງທ່າເຮືອໂຢໂກຮາມາ. ຄ່າໃຊ້ຈ່າຍທີ່ສູງສຳລັບດ່ານຊາຍແດນລະຫວ່າງວຽງຈັນແລະໜອງຄາຍຂອງໄທກວມເອົາ 39,7 ສວນຮອຍ ຂອງຄ່າຂົນສົ່ງ 1.700 ໂດລາ ລະຫວ່າງວຽງຈັນແລະທ່າເຮືອບາງກອກຫຼືທ່າເຮືອແຫລມຊະບັງ. ນອກຈາກນັ້ນ, ການຊາດໂອກາດການຂົນສົ່ງຄ່າຂາກັບຄືນຈາກວຽງຈັນ, ດັ່ງນັ້ນການເດີນທາງຂາກັບຈຶ່ງແລນລິດເປົ້າ, ແມ່ນເຮັດໃຫ້ມີຕົ້ນທຶນຄ່າໃຊ້ຈ່າຍທີ່ສູງຂຶ້ນ.

219. ຄ່າທຳນຽມຢູ່ເບື້ອງຝັ່ງຊາຍແດນຂອງ ສປປ ລາວ ແມ່ນສູງກວ່າປະເທດເພື່ອນບ້ານ. Ishida ສະ ເໜີແນະນຳວ່າ ລັດຖະບານ ສປປ ລາວ “ຄວນພະຍາຍາມຫຼຸດຄ່າທຳນຽມການແຈ້ງພາສີ ແລະ ຄ່າທຳນຽມຕອນເທນເນີເປົ້າໃຫ້ໜ້ອຍລົງຢ່າງຕໍ່າສຸດກໍເທົ່າກັບຝ່າຍໄທ.” ນອກຈາກນັ້ນ, Ishida ກໍຍັງແນະນຳວ່າອຳນາດການປົກຄອງທັງສອງຄວນຮວມມືກັນເພື່ອຫຼຸດຜ່ອນຄ່າໃຊ້ຈ່າຍທີ່ກ່ຽວຂ້ອງກັບການຂ້າມຊາຍແດນ.

ຮູບທີ 6.1 ຄ່າຈັດສົ່ງຕອນເທນເນີ 40 ຟຸດ ຈາກທ່າເຮືອ ໂຢໂກຮາມາ, ຍີ່ປຸ່ນ



ແຫຼ່ງຂໍ້ມູນ: Ishida (2017). ຄ່າໃຊ້ຈ່າຍທາງດ້ານໂລຊິດສະຕິກໃນສຸດທ້າຍລະນະລັດປະຊາທິປະໄຕປະຊາຊົນລາວ, ສະຖາບັນເສດຖະກິດກຳລັງພັດທະນາ, ອົງການການຄ້າພາຍນອກຂອງຍີ່ປຸ່ນ.

ໝາຍເຫດ: ແຮມຕັ້ງທົ່ວໜ່ວຍເປັນໂດລາສະຫະລັດ, ແຮມນອນເປັນຊື່ບັນດານະຄອນຈາກຊ້າຍຫາຂວາມີ ມີ ເຊິນເຈິ້ນ, ຮິງກິງ, ໄທເປ, ໂກລາລາເບີ, ຈາກາຕາ, ມານິລາ, ບາງກອກ, ຮາໂນຍ, ນະຄອນໂຮຈິມິນ, ວຽງຈັນ, ພະນົມເປັນ, ຢາງກຸງ, ນິວເດັນລີ.

6.2.4 ຜົນກະທົບຂອງການຄວບຄຸມຂອງລັດຖະບານຕໍ່ໂຄງປະກອບຂອງຕະຫລາດ

220. ການປະຕິບັດການອອກໃບອະນຸຍາດນຳເຂົ້າເປັນການຈຳກັດການພັດທະນາຕະຫລາດທີ່ມີການແຂ່ງຂັນສຳລັບວັດຖຸປະກອນຮັບໃຊ້ກະສິກຳ. ບັນຫາທີ່ຕິດພັນກັບໂຄງປະກອບຕະຫລາດໃນອຸດສະຫະກຳການສະໜອງວັດຖຸປະກອນຮັບໃຊ້ກະສິກຳໃນ ສປປ ລາວ ສວນໃຫຍ່ແມ່ນມາຈາກການຄວບຄຸມທາງດ້ານບໍລິຫານຂອງລັດຖະບານຕໍ່ການສະໜອງ ໂດຍການໃຫ້ຂໍອະນຸຍາດນຳເຂົ້າ. ການອອກອະນຸຍາດນຳເຂົ້າແລະການປະຕິບັດການອອກໃບອະນຸຍາດນຳເຂົ້າແຕ່ລະຄັ້ງເປັນການເພີ່ມຕົ້ນທຶນຂອງການນຳເຂົ້າແລະຈຳກັດການສະໜອງ. ສິ່ງເຫລົ່ານີ້ຍັງສ້າງອຳນາດຜູກຂາດໃຫ້ແກ່ຜູ້ສະໜອງ

ໃນທ້ອງຖິ່ນຢ່າງມີຜົນ, ຕົ້ນທຶນຄ່າໃຊ້ຈ່າຍໃນການນຳເຂົ້າທີ່ເພີ່ມຂຶ້ນໂດຍຂັ້ນຕອນທີ່ກຳນົດຢ່າງເປັນທາງການເຫຼົ່ານີ້ ລວມມີບາງຂໍ້ກຳນົດທີ່ບໍ່ຈຳເປັນທີ່ເຮັດໃຫ້ເສຍເວລາແລະຄ່າໃຊ້ຈ່າຍ, ດັ່ງທີ່ໄດ້ກ່າວສັ້ນໆກ່ອນໜ້ານີ້ສຳລັບການນຳເຂົ້າ ອາຫານສັດໂດຍຜູ້ປະກອບການລຽງສັດໃນນະຄອນຫຼວງວຽງຈັນ. ຍິ່ງໄປກວານັ້ນ, ຕາມການສັງເກດ ຂອງທະນາ ຄານ ໂລກ (2016), ຄ່າໃຊ້ຈ່າຍທີ່ກ່ຽວຂ້ອງກັບການໄດ້ຮັບໃບອະນຸຍາດດຳເນີນການແລະໃບອະນຸຍາດນຳເຂົ້າແຕ່ລະຄັ້ງ ແມ່ນສູງກວ່າສຳລັບຜູ້ນຳເຂົ້າໃນຕ່າງແຂວງ, ເນື່ອງຈາກການອອກໃບອະນຸຍາດສວນໃຫຍ່ແມ່ນລວມສູນຢູ່ນະຄອນຫຼວງ ວຽງຈັນ, ເຊິ່ງຮຽກຮ້ອງໃຫ້ຜູ້ນຳເຂົ້າຕ້ອງໄດ້ໃຊ້ຈ່າຍເງິນຢູ່ໃນແຂວງ ແລະຢູ່ນະຄອນຫຼວງ.

221. ເມື່ອຍື່ນຂໍໃບອະນຸຍາດດຳເນີນການ ແລະ ໃບອະນຸຍາດນຳເຂົ້າ, ຜູ້ປະກອບການກະສິກຳຕ້ອງມີຕົວເລກປະລິມານ ທີ່ເຈົ້າໜ້າທີ່ເປັນຜູ້ຄາດຄະເນໃຫ້. ສຳລັບຜູ້ນຳເຂົ້າທີ່ເປັນຜູ້ຈັດຈຳໜ່າຍ, ຕະຫຼາດຂອງເຂົ້າເຈົ້າຖືກຈຳກັດໂດຍການ ຄູາດຄະເນທີ່ເປັນທາງການດ້ານຄວາມຕ້ອງການໃນເຂດ ຫຼື ເມືອງທີ່ກຳນົດ. ການສຶກສາໂດຍ ຄຳມະວົງສາ (2014) ໄດ້ ອາງວາ ເວລາຈະນຳລົດຂົນສົ່ງອາຫານສັດທີ່ນຳເຂົ້າ ໄປສົ່ງ ບາງຄັ້ງກໍແມ່ນຕ້ອງໃຫ້ມີຕຳຫຼວດຈະລາຈອນໄປນຳລົດ ເພື່ອ ຮັບປະກັນໄດ້ວ່າ ການຈັດລົງຈະໄປເຖິງທີ່ຢູ່ທີ່ສະເໝີໄວ້ໃນໃບອະນຸຍາດນຳເຂົ້າ. ອັນນີ້ເປັນການຈຳກັດການສະໜອງຢູ່ ທ້ອງຖິ່ນຢ່າງມີຜົນ, ເປັນການຢັບຢັ້ງການແຂ່ງຂັນລະຫວ່າງຜູ້ສະໜອງ ແລະ ເພີ່ມຕົ້ນທຶນ.

6.2.5 ການປັບປຸງການເຂົ້າເຖິງແຫລ່ງເມັດພັນ ແລະ ຝຸ່ນ

222. ການອອກໃບອະນຸຍາດດຳເນີນການນຳເຂົ້າ ແລະ ໃບອະນຸຍາດນຳເຂົ້າແຕ່ລະຄັ້ງ ສຳລັບວັດຖຸປະກອນຮັບໃຊ້ກະ ສິກຳ (ອາຫານ, ແກ່ນພືດ, ຝຸ່ນ, ເຄື່ອງຈັກ) ຄວນໄດ້ລົບລາງ. ໃນເດືອນກັນຍາ 2020, ລັດຖະບານໄດ້ອອກຄຳສັ່ງຂອງ ລັດຖະມົນຕີເພື່ອຍົກເລີກໃບອະນຸຍາດໃຫ້ຊາວກະສິກອນທີ່ຕ້ອງການນຳເຂົ້າລົດໂຖນາເດີນຕຸ້ມເພື່ອມາໃຊ້ເອງ, ໂດຍ ກຳນົດໃຫ້ມີລົດໂຖນາໜຶ່ງຄັນຕໍ່ຄອບຄົວ.²⁹ ການຜ່ອນຄາຍການຄຸ້ມຄອງການນຳເຂົ້າຍັງໄດ້ຂະຫຍາຍໄປສູ່ຜູ້ນຳເຂົ້າ - ຜູ້ສະໜອງທາງການຄ້າທີ່ໄດ້ຮັບອະນຸຍາດແລ້ວ. ໃນນີ້ແມ່ນໄດ້ລົບລາງເງື່ອນໄຂຂໍ້ກຳນົດເພື່ອບໍ່ໃຫ້ຜູ້ສະໜອງທີ່ໄດ້ຮັບ ອະນຸຍາດດຳເນີນການແລ້ວ ຕ້ອງຍື່ນຂໍໃບອະນຸຍາດແຕ່ລະຄັ້ງໃນການນຳເຂົ້າລົດໂຖນາແຕ່ລະຄັ້ນ, ຕາມການໃຫ້ສຳ ພາດ ຂອງເຈົ້າໜ້າທີ່ຜູ້ໜຶ່ງຂອງ ກົມການນຳເຂົ້າ ແລະ ສົ່ງອອກ, ກະຊວງ ອຄ (MOIC)³⁰. ສິ່ງນີ້ຄາດວ່າຈະເປັນຜົນດີຕໍ່ ຊາວກະສິກອນເນື່ອງຈາກການກະທົບຕໍ່ການແຂ່ງຂັນຂອງຕະຫຼາດ, ເພາະວ່າຊາວກະສິກອນສວນຫຼາຍຈະບໍ່ສາ ມາດນຳ ເຂົ້າລົດໂຖນາໄດ້ໂດຍກົງ. ຄາດວ່າເຂົາເຈົ້າຈະຕ້ອງຜ່ານຜູ້ສະໜອງ/ຜູ້ນຳເຂົ້າທີ່ໄດ້ຮັບອະນຸຍາດທາງການຄ້າ. ແນວໃດ ກໍຕາມ, ບັນດາກຸ່ມຊາວກະສິກອນ ຫຼື ສະຫະກອນທີ່ຢາກຈະນຳເຂົ້າລົດໂຖນາເດີນຕາມ, ຕ້ອງໄດ້ຮັບການພິສູດ ແລະ ອະນຸຍາດຈາກເຈົ້າໜ້າທີ່ກະສິກຳ, ເປັນຜູ້ກຳນົດວ່າແຕ່ລະກຸ່ມຊາວກະສິກອນສາມາດນຳເຂົ້າລົດໂຖນາໄດ້ຈັກຄັນ.

223. ວັດຖຸປະກອນອື່ນໆທີ່ຮັບໃຊ້ການປູກຝັງລ້ຽງສັດ ເຊັ່ນ: ອາຫານສັດ, ແກ່ນພືດ, ຝຸ່ນ, ແລະ ອຸປະກອນກະສິກຳ ຍັງສືບ ຕໍ່ຈຳເປັນໃຫ້ມີອະນຸຍາດດຳເນີນການນຳເຂົ້າ ແລະ ໃບອະນຸຍາດແຕ່ລະຄັ້ງຈາກ MOAF. ພຶດຕິກຳການອອກໃບອະນຸຍາດ ດຳເນີນການນຳເຂົ້າ ແລະ ໃບອະນຸຍາດແຕ່ລະຄັ້ງ ແລະ ລະບົບວິທີການບໍລິຫານທີ່ບໍ່ຈຳເປັນທີ່ຖືກຄັບໃຊ້ຢູ່ ເຮັດໃຫ້ ເກີດຄວາມຫລາກຊາ ແລະ ເຮັດໃຫ້ມີການຈາຍນອກລະບົບທາງການເພື່ອຈະເລັ່ງລັດຂະບວນການ. ໃນທີ່ສຸດ ຄຳໃຊ້ຈ່າຍ ເຫຼົ່ານີ້ກໍຜ່ານໄປເປັນພາລະໃຫ້ຊາວກະ ສິກອນ. ນອກຈາກນັ້ນ, ສິ່ງເຫລົ່ານີ້ເປັນການຊຸກຍູ້ໃຫ້ຜູ້ນຳເຂົ້ານຳເຂົ້າຂອງທາງ ທີ່ບໍ່ເປັນທາງການ ເຊິ່ງກະຕຸ້ນໃຫ້ມີການສວຍໂອກາດສະແຫວງຫາຜົນປະໂຫຍດ ແລະ ສາງຄວາມສູງດ້ານຄວາມປອດ ໄພຕໍ່ປະຊາ ຊົນທົ່ວໄປ ແລະ ສິ່ງແວດລ້ອມ. ການປະຕິບັດຢ່າງເປັນທາງການ, ເຊິ່ງຮຽກຮ້ອງໃຫ້ມີການກວດກາສະຖານທີ່ ເພື່ອຄາດຄະເນຄວາມຕ້ອງການ ແລະ ກຳນົດໂກຕາການນຳເຂົ້າສິນຄ້າກະສິກຳສຳລັບຜູ້ນຳເຂົ້າ/ ຜູ້ປະກອບການກະສິກຳ ແຕ່ລະຄົນ, ບໍ່ແມ່ນການບໍລິການຮັບໃຊ້ໃຫ້ຂະແໜງກະສິກຳ. ຂໍ້ບັງຄັບໃນປັດຈຸບັນທີ່ມີການອະນຸຍາດການນຳເຂົ້າ, ເຊິ່ງ ຮຽກຮ້ອງໃຫ້ມີການກວດກາສະຖານທີ່ໂດຍສາມພາກສວນຂອງລັດ (ຄື ພາກສວນລຽງສັດ ແລະ ການປະມົງ, ການຄ້າ, ພາສີ), ແມ່ນຊ່າຊາກເກີນຄວາມຈຳເປັນ; ມີແຕ່ VCLFD ກໍຄວນຈະພຽງພໍແລ້ວ.

224. ຊາວກະສິກອນ ແລະ ຜູ້ຈັດການຟາມແມ່ນຜູ້ກຳນົດທີ່ດີທີ່ສຸດກ່ຽວກັບປະເພດ ແລະ ຈຳນວນວັດຖຸປະກອນຮັບໃຊ້ກະ ສິກຳທີ່ຕ້ອງການ. ຖ້າການໃຊ້ປຸຍເຄມີຫຼາຍເກີນໄປເປັນອັນຕະລາຍ, ຊາວກະສິກອນເອງຈະຮັບພາລະຄ່າໃຊ້ຈ່າຍ ແລະ ຈາກປະສົບການກໍຈະນຳເຂົ້າເຈົ້າໄປສູ່ການປັບປະລິມານການໃຊ້ທີ່ເໝາະສົມທີ່ສຸດ. ແທນທີ່ຈະບອກຊາວກະສິກອນວ່າ ເຂົາເຈົ້າຕ້ອງການຝຸ່ນຫຼາຍປານໃດ ແລະ ອາດຈະນຳເຂົ້າເທົ່າໃດ, ທາງທີ່ດີກວ່ານັ້ນ MOAF ຄວນເປັນຜູ້ເຮັດໜ້າທີ່ສຶກສາ ອົບຮົມຊາວກະສິກອນໂດຍວິທີການໃຫ້ບໍລິການດ້ານສົ່ງເສີມກະສິກຳ, ໂດຍສະເພາະສຳລັບຊາວກະສິກອນຂະໜາດ ນ້ອຍ. ການປຶກ້າປັກຮັກສາສິ່ງແວດລ້ອມ ແລະ ສຸຂະພາບຂອງຄົນທີ່ພົວພັນ ກັບວິທີປະຕິບັດທາງດ້ານກະສິກຳ ດີທີ່ສຸດແມ່ນ ຈະບັນລຸໄດ້ ດ້ວຍການສຶກສາອົບຮົມ ແລະ ການບັງຄັບໃຊ້ກົດໝາຍ.

225. ຍົກເລີກການກຳນົດຈຸດລົງເຄື່ອງ ແລະ ຂັ້ນຕອນລະບຽບການພາສີທີ່ຊ້ຳຊາກ. ມີແຕ່ຄົນຂັບລົດຂົນສົ່ງຜູ້ດຽວເປັນຜູ້ຮູ້ ບອນສິ່ງອາຫານສັດ ກໍຖືວ່າພຽງພໍ; ການມີຕຳຫຼວດຈະລາຈອນໄປສົ່ງນຳເພື່ອຮັບປະ ກັນວ່າຈະໄປສົ່ງຢູ່ສະຖານທີ່ກຳນົດ ນັ້ນແມ່ນບໍ່ຈຳເປັນ. ຄວນປ່ອຍໃຫ້ຊາວກະສິກອນຫຼືພໍ່ຄ້າທີ່ນຳເຂົ້າວັດຖຸປະກອນຮັບໃຊ້ກະສິກຳ ມີສິດທິໃນການຂົນເຄື່ອງ ໄປສົ່ງຢູ່ບອນໃດຈະເໝາະສົມກັບຄວາມຕ້ອງການຂອງເຂົາເຈົ້າທີ່ສຸດ, ເຊິ່ງອາດຈະມີການປ່ຽນແປງຕາມໄລຍະເວລາ. ການຄວບຄຸມທາງດ້ານບໍລິຫານຕໍ່ການຈັດຈຳໜ່າຍວັດຖຸປະກອນຮັບໃຊ້ກະສິກຳ ພຽງແຕ່ເປັນການສາງໃຫ້ເກີດຄວາມບໍ່ມີ ປະສິດທິພາບ.

29. ຄຳສັ່ງກະຊວງອຸດສາຫະກຳ ແລະ ການຄ້າ ສະບັບເລກທີ 0807/ອຄ. ກນສ, ນະຄອນຫຼວງວຽງຈັນ, ວັນທີ 2 ກັນຍາ 2020.
30. ການໃຫ້ສຳພາດຄັ້ງວັນທີ 30 ກັນຍາ 2020.

ການແຈ້ງພາສີຢູ່ດ່ານຊາຍແດນ ຄວນເປັນຈຸດກວດຜ່ານບ່ອນດຽວທີ່ໄດ້ກຳນົດໃຫ້. ຂໍ້ກຳນົດທີ່ເປັນທາງທີ່ຮຽກຮ້ອງໃຫ້ປະຕິບັດລະບຽບການທາງພາສີ, ພາຍໃນເຈັດມື້ຫຼັງຈາກສິນຄ້າໄດ້ຖືກຈັດສົ່ງແລ້ວ, ແມ່ນຂ້າຊາກເກີນຄວາມຈຳເປັນ.

226. ຄຳຂົນສົ່ງສາມາດຫຼຸດລົງໄດ້ໂດຍການເປີດເສລີໃນຕະຫຼາດ ແລະ ການເຮັດໃຫ້ຂັ້ນຕອນທີ່ກຳນົດໃຫ້ປະຕິບັດຢູ່ຈຸດຜ່ານແດນມີຄວາມງ່າຍດ້າຍຂຶ້ນ. ການເປີດເສລີໃນຕະຫຼາດການຂົນສົ່ງ ສາມາດໃຫ້ຜົນປະໂຫຍດແກ່ຜູ້ໃຊ້ ໂດຍການຫລຸດຄ່າໃຊ້ຈ່າຍຂອງຜູ້ໃຊ້ໃຫ້ຕໍ່າລົງ. ການເຮັດໃຫ້ຂໍ້ກຳນົດການບໍລິຫານງ່າຍຂຶ້ນຍັງຈະເປັນການຫຼຸດຜ່ອນຄ່າໃຊ້ຈ່າຍໃນການຂົນສົ່ງສຳລັບການນຳເຂົ້າ ແລະການສົ່ງອອກ.

227. ການຫຼຸດຜ່ອນຕົ້ນທຶນ ຂອງເຄື່ອງກົນຈັກກະສິກຳ ຈະຊຸກຍູ້ໃຫ້ມີການລົງທຶນໃນເຕັກໂນໂລຊີດ້ານຊີນລະປະທານ. ຄ່າໃຊ້ຈ່າຍສິ້ນເບື້ອງທີ່ສູງຂອງຊີນລະປະທານ ເຮັດໃຫ້ຊາວກະສິກອນຂະຫນາດນ້ອຍບໍ່ເຮັດນາໃນລະດູແລງ. ການເຮັດນາພຽງລະດູດຽວເຮັດໃຫ້ຊີນລະປະທານເພື່ອການປູກເຂົ້າແມ່ນບໍ່ສາມາດພັດທະນາໄປໂດຍທາງດ້ານເສດຖະກິດ ເນື່ອງຈາກຜົນປະໂຫຍດດ້ານເສດຖະກິດສ່ວນຫຼາຍແມ່ນໄດ້ມາຈາກຊີນລະປະທານໃນລະດູແລງ. ຕົ້ນທຶນທີ່ສູງຂອງຊີນລະປະທານເຮັດໃຫ້ຕົ້ນທຶນທາງດ້ານເສດຖະກິດຂອງອຸປະກອນ ແລະ ຂອງເຄື່ອງກົນຈັກກະສິກຳເພີ່ມຂຶ້ນຍ້ອນວ່າເຄື່ອງເຫຼົ່າຈະຖືກປະໄວ້ໂດຍບໍ່ມີການໃຊ້ງານເປັນເວລາຫຼາຍເດືອນໃນແຕ່ລະປີ. ດັ່ງນັ້ນ, ການຫຼຸດຕົ້ນທຶນຊີນລະປະທານຈຶ່ງເປັນກຸນແຈສຳຄັນໃນການເພີ່ມການຜະລິດເຂົ້າລະດູແລງ ແລະ ເນື້ອແທກແມ່ນເຮັດໃຫ້ຕົ້ນທຶນຂອງອຸປະກອນ ແລະ ຂອງເຄື່ອງກົນຈັກກະສິກຳຫຼຸດໜ້ອຍລົງ. ສປປ ລາວ ຕ້ອງພິຈາລະນາຢ່າງຈິງຈັງກ່ຽວກັບການປະຕິຮູບຊີນລະປະທານເພື່ອຊຸກຍູ້ການລົງທຶນ ແລະ ການເປັນເຈົ້າຂອງງານເອກະຊົນ. ລະບົບຊີນລະປະທານແບບຍືນຍົງຕ້ອງໄດ້ຮັບການພັດທະນາ ແລະ ດຳເນີນງານໂດຍອີງໃສ່ກຳນົດການງ່າຍໆຂອງອັດຕາສ່ວນຜົນປະໂຫຍດ-ຕົ້ນທຶນທີ່ຫຼາຍກວ່າໜຶ່ງ; ການໃຫ້ເອກະຊົນເປັນເຈົ້າຂອງ ແລະ ດຳເນີນງານຢ່າງເຕັມທີ່ ແມ່ນມີຄວາມສຳຄັນ. ລະບົບຊີນລະປະທານສ່ວນໃຫຍ່ໃນ ສປປ ລາວ ມີຄ່າໃຊ້ຈ່າຍໃນການດຳເນີນງານສູງ. ສ່ວນຫຼາຍ, ສິ່ງເຫຼົ່ານີ້ເປັນຜົນມາຈາກການອອກແບບບໍ່ດີ, ເຊັ່ນດຽວກັນກັບການໃຊ້ປະໂຫຍດອຸປະກອນຊີນລະປະທານ ໜ້ອຍເກີນໄປ. ອັນນີ້ຕົ້ນຕໍແມ່ນຍ້ອນລັດເປັນຜູ້ກຳນົດທິດ ຂອງການລົງທຶນ, ຄົງໄວ້ເຊິ່ງຄວາມເປັນເຈົ້າຂອງ, ອຳນວຍຄວບຄຸມການຈັດຕັ້ງປະຕິບັດ. ການຮັບປະກັນການລົງທຶນໃຫ້ມີປະສິດທິພາບກວານີ້ຮຽກ ຮອງໃຫ້ພາກເອກະຊົນມີບົດບາດທີ່ຕັ້ງໜ້າກວ່າເກົ່າ, ລວມທັງການແບ່ງປັນຄວາມສູງ, ເພື່ອກະຕຸ້ນໃຫ້ຜູ້ຜະລິດລາຍນ້ອຍມີການເພີ່ມຜະລິດຕະພາບຂຶ້ນ.

6.3 ບາງຂະແໜງກະສິກຳທີ່ໄດ້ຄັດເລືອກເອົາ: ການເຕີບໂຕ ແລະ ການປ່ຽນແປງໂຄງປະກອບ

228. ພາກນີ້ມີການສະເໜີພາບລວມ ໂດຍຫຍໍ້ກ່ຽວກັບທ່າອ່ຽງໃຫຍ່ ຂອງເຂົ້າ, ພືດຜັກ, ກາເຟ, ກ້ວຍສຳລັບລ້ຽງສັດ, ສາລີ ແລະ ພືດນຳມັນ. ເຂົ້າ ແລະ ສາລີເປັນພືດສະບຽງອາຫານຫຼັກທີ່ສຳຄັນ ທີ່ຜູ້ຜະລິດລາຍນ້ອຍເປັນຜູ້ປູກ, ທັງເພື່ອບໍລິໂພກໃນຄອບຄົວ ແລະ ຂາຍໃນຕະຫຼາດ. ໃນເວລາດຽວກັນແຕ່ລະຂະແໜງກໍໄດ້ປະສົບກັບຂໍ້ຈຳກັດສະເພາະ, ເຫັນໄດ້ຊັດເຈນວ່າສິ່ງທ້າທາຍທີ່ສອດຫອຍໄປໃນຂະແໜງ ຕ່າງໆທີ່ໄດ້ກຳນົດໄວ້ໃນບົດຕ່າງໆກ່ອນໜ້ານີ້ ແລະ ໃນພາກສິນທະນາເລື່ອງວັດຖຸປະກອນຮັບໃຊ້ກະສິກຳ, ແມ່ນມີຄວາມຈຳເປັນຕໍ່ການເພີ່ມການລົງທຶນ ແລະຜະລິດຕະພາບໃນກະສິກຳ ແລະໃນການຂະຫຍາຍການເຊື່ອມຕໍ່ກັບອຸດສາຫະກຳປຸງແຕ່ງ ແລະ ການທອງທຽວ. ການຈະບັນລຸໄດ້ເປົ້າໝາຍທີ່ໄດ້ກຳນົດໄວ້ໃນຮາງ NSEDP ແລະ ADS 2025 ສະບັບທີ 9 ຮຽກຮອງໃຫ້ມີການປັບປຸງນະໂຍບາຍ ແລະ ສະພາບແວດລ້ອມດ້ານລະບຽບການ.

229. ຂະແໜງການຍ່ອຍເຫຼົ່ານີ້ເປັນແຫຼ່ງລາຍໄດ້ຫຼັກ ຂອງປະຊາກອນປະມານ 2/3 ແລະ ຂອງກຸ່ມທີ່ທຸກຍາກທີ່ສຸດ. ການແກ້ໄຂຂໍ້ຈຳກັດໃນການເພີ່ມຜະລິດຕະພາບໃນຂະແໜງການຍ່ອຍເຫຼົ່ານີ້ ອາດຈະປະກອບ ສ່ວນຫຼຸດຜ່ອນຄວາມທຸກຍາກຢູ່ຊັ້ນນະບົດໄດ້.

230. ເຂົ້າ, ພືດຜັກ ແລະ ກາເຟ: ເຂົ້າແມ່ນ ຜົນລະປູກ ທີ່ສຳຄັນທີ່ສຸດ ຂອງສປປ ລາວ ຍ້ອນວ່າມີສ່ວນແບ່ງການນຳໃຊ້ທີ່ດິນ ແລະ ແຮງງານຫຼາຍ ແລະ ມີບົດບາດສຳຄັນໃນການຄຳປະກັນສະບຽງອາຫານ ເນື່ອງຈາກຄົນລາວບໍລິໂພກເຂົ້າເປັນປະຈຳແຕ່ລະວັນ. ພືດຜັກກໍໄດ້ເພີ່ມຄວາມສຳຄັນຂຶ້ນເປັນການສ້າງວຽກເຮັດງານທຳ ແລະລາຍໄດ້. ຊາວກະສິກອນລາຍນ້ອຍເກືອບວ່າທັງຫມົດແມ່ນປູກຜັກສຳລັບການບໍລິໂພກຂອງຕົນເອງ ແລະ ເພື່ອໃຫ້ມີລາຍໄດ້ເປັນເງິນສົດ; ກະສິກອນຈຳນວນໜ້ອຍໜຶ່ງ, ແຕ່ກໍມີການເພີ່ມ ຂຶ້ນ, ແມ່ນໄດ້ຖືບັນຫາການຜະລິດພືດຜັກເພື່ອຂາຍເປັນສິ່ງສຳຄັນລະດັບຕົ້ນໆ. ກາເຟຖືວ່າເປັນພືດດັ່ງເດີມທີ່ປູກເພື່ອເປັນສິນຄ້າ ເຊິ່ງມີບົດບາດສຳຄັນໃນການຫຼຸດຜ່ອນຄວາມທຸກຍາກ. ກາເຟ ເຮັດໃຫ້ເກີດມີວຽກເຮັດງານທຳຢູ່ໃນສ່ວນປູກ ແລະ ມີທາງແຮງທາງດ້ານມູນຄ່າເພີ່ມທີ່ຍັງບໍ່ທັນໄດ້ໃຊ້ປະໂຫຍດ ເພື່ອສ້າງວຽກເຮັດງານທຳນອກສ່ວນປູກ ແລະ ລາຍໄດ້ເພີ່ມເຕີມຕາມຂອດຕ່າງໆ ຂອງລະບົບຕ່ອງໂສ້ມູນຄ່າ.

231. ການປູກພືດນຳມັນ, ສາລີ ແລະ ການລ້ຽງສັດ: ໄດ້ມີການສົ່ງເສີມໃຫ້ຜູ້ຜະລິດລາຍນ້ອຍຖືເອົາສິ່ງເຫຼົ່ານີ້ເປັນກາລະໂອກາດທາງການຄ້າ ເພື່ອຕື່ມເສີມໃຫ້ແກ່ການຜະລິດເຂົ້າ ແລະ ເພີ່ມລາຍໄດ້ຂອງເຂົາເຈົ້າ. ສປປ ລາວ ໄດ້ວາງເປົ້າໝາຍເພື່ອພັດທະນາອຸດສາຫະກຳການລ້ຽງສັດ; ແນວໃດກໍຕາມ, ສິ່ງທ້າທາຍຫຼາຍຢ່າງຍັງຂັດຂວາງການເຕີບໂຕ. ສິ່ງທ້າທາຍຕົ້ນຕໍລວມມີລະດັບການລ້ຽງສັດ, ການບໍລິການສັດຕະວະແພດ, ໂຮງຂາສັດທີ່ຍັງດ້ອຍພັດທະນາ ແລະ ລະບົບການຈໍລະຈອນແຈກຢາຍທີ່ອ່ອນນອຍ. ຕົ້ນທຶນທີ່ສູງ ຂອງອາຫານສັດທີ່ນຳເຂົ້າກໍຍັງເປັນຂໍ້ຈຳກັດ ເຊັ່ນກັນ.

6.3.1 ເຂົ້າ

232. ເຂົ້າເປັນຜະລິດຕະພັນສິນຄ້າກະສິກໍາ ແລະ ອາຫານຫຼັກຂອງ ສປປ ລາວ. ມັນກວມເອົາເຄິ່ງຫນຶ່ງຂອງຜົນຜະລິດກະສິກໍາທັງໝົດຂອງປະເທດ (ADB, ເດືອນທັນວາ 2018) ແລະນໍາໃຊ້ປະມານ 72 ສວນຮອຍຂອງເນື້ອທີ່ກະສິກໍາທີ່ມີການປູກຝັງ (WB, ເດືອນມິຖຸນາ, 2018³¹). ເສດຖະກິດລາວແມ່ນເປັນປະເທດຜູ້ສົ່ງອອກສຸດທິ; ແນວໃດກໍຕາມ, ທາແຮງຂອງຂະແໜງການຍັງບໍ່ນໍາໃຊ້ຢ່າງເຕັມສວນ. ໃນສອງທົດສະວັດທີ່ຜ່ານມາ, ການຄ້າຂາມຊາຍແດນແລະການຖ່າຍທູອດເຕັກໂນໂລຊີແມ່ນໄດ້ມີຄວາມສໍາຄັນຫຼາຍຂຶ້ນ. ການເຊື່ອມຕໍ່ທີ່ເພີ່ມຂຶ້ນຍັງເຮັດໃຫ້ມີການໄດ້ຮັບຜົນພ້ອມໄດ້ທາງດ້ານນະໂຍບາຍທີ່ໃຫຍ່ກວ່າເກົ່າໃນຂອບເຂດອະນຸພາກພື້ນແມ່ນໍາຂອງ³² (GMS), ຕົວຢ່າງເຊັ່ນ, ໂຄງການຮັບຈໍານໍາເຂົ້າຂອງໄທ ໄດ້ມີຜົນກະທົບຕໍ່ຂະບວນການ ແລະ ກະແສການໄຫຼລວມຂອງການຄ້າໃນກຸ່ມເສດຖະກິດ GMS ຕະຫຼອດປີ 2011-2014; ເຖິງຢ່າງໃດກໍຕາມ, ການໄດ້ຮັບຜົນພ້ອມໄດ້ດົງກວ່າບໍ່ໄດ້ຖືກນໍາມາແກ້ໄຂຢູ່ໃນຍຸດທະສາດ ແລະ ແຜນແຫຼ່ງຊາດຂອງ ສປປ ລາວ.

233. ການຜະລິດເຂົ້າຂອງ ສປປ ລາວ ມີ 3 ປະເພດໃຫຍ່ຄື: ຜະລິດໃນລະດູຝົນ, ໃນລະດູແລ້ງ ແລະ ຢູ່ເຂດເນີນສູງ. ທັງນາເຂົ້າໃນລະດູຝົນ ແລະ ລະດູແລ້ງ, ແບບທີ່ໃຊ້ຊີນລະປະທານ, ສວນຫຼາຍແມ່ນຕັ້ງຢູ່ພາກກາງ ແລະ ພາກໃຕ້, ລຽບຕາມອາງແມ່ນໍາຂອງ, ເຊິ່ງເປັນບ່ອນທີ່ມີທັງພຽງສວນໃຫຍ່ ຂອງປະເທດ. ການຜະລິດເຂົ້າເຂດເນີນສູງສວນຫຼາຍແມ່ນປູກໃນລະດູຝົນ, ແມ່ນຢູ່ເຂດພູດອຍຂຶ້ນໄປທາງພາກເໜືອ ແລະ ສວນຫຼາຍແມ່ນຊົນເຜົ່າສວນຫຼອຍເປັນຜູ້ປູກເພື່ອລຽງຊີ້ປູ, ເຊິ່ງເຂົ້າເຈົ້າໄດ້ດໍາລົງຊີວິດຢູ່ເຂດພູດອຍແບບເປັນມູນເຊື້ອ. ເຂົ້ານາປີ ແມ່ນກວມສວນໃຫຍ່ຂອງຜົນຜະລິດ, ສະເລ່ຍຢູ່ທີ່ 81,3 ສວນຮອຍໃນຊ່ວງໄລຍະ ຫາປີ ແຕ່ 2014-18, ຮອງລົງມາແມ່ນຜົນການຜະລິດລະດູແລ້ງ (12,2 ສວນຮອຍ) ແລະ ເຂົ້າໄຮ່ (6,5 ສວນຮອຍ).

234. ການຜະລິດເຂົ້າສວນໃຫຍ່ໃນ ສປປ ລາວ ດໍາເນີນໄປໃນລະດູຝົນ. ໃນນັ້ນລວມມີເຂົ້ານາປີ ແລະ ເຂົ້າໄຮ່, ກວມເອົາປະມານ 88% ຂອງຜົນຜະລິດເຂົ້າທັງໝົດໃນທົ່ວປະເທດປະຈໍາປີໃນໄລຍະ 5 ປີຂອງປີ 2014-18 ແລະ ສວນຫລວງຫລາຍກໍເປັນການເຮັດການຜະລິດຂະໜາດນ້ອຍ ແລະ ເພື່ອການຊົມໃຊ້ເອງ. ປະມານ 95 ສວນຮອຍຂອງຜົນຜະລິດເຂົ້າແມ່ນເພື່ອບໍລິໂພກພາຍໃນປະເທດ; ສວນເຫລືອກໍແມ່ນເພື່ອສົ່ງອອກ. ສປປ ລາວ ມີເອກະລັກທາງດ້ານການປູກເຂົ້າໜຽວ, ເຊິ່ງເປັນຄວາມມັກໃນແຕ່ວັນຂອງຄົນລາວ; ມັນປະກອບດ້ວຍ 90 ສວນຮອຍຂອງຜົນຜະລິດທັງໝົດ.

235. ເຂົ້າທີ່ຜະລິດຢູ່ໃນປະເທດແມ່ນມີການສີເຂົ້າໃນໂຮງສີຂອງທ້ອງຖິ່ນ ທີ່ເປັນໂຮງສີຂະໜາດນ້ອຍ. ເຂົ້າທີ່ສີມາແລ້ວແມ່ນເກັບໄວ້ໃນກະເປົ້າເປີດ ຫຼືຖືງເປີດຢູ່ຮານຂາຍເຂົ້າຂະໜາດນ້ອຍທີ່ມັກຢູ່ຂ້າງຫຼືໃກ້ກັບຕະຫຼາດອາຫານສິດ (ອາຫານດິບ) ແລະຂາຍໃນປະລິມານຫນ້ອຍ. ລະບົບຕອງໂສມູນຄ່າເຂົ້າຂອງ ສປປ ລາວ ມີປະສິດທິພາບໜ້ອຍກວ່າທຽບກັບເສດຖະກິດເພື່ອນບ້ານຂອງໄທ ແລະ ຫວຽດນາມ. ຂົງເຂດທີ່ມີທາແຮງທີ່ຈະສາມາດເພີ່ມປະສິດທິພາບໄດ້ລວມມີລະບົບການສະໜອງປັດໄຈຮັບໃຊ້, ຜະລິດຕະພາບໃນລະດັບພາມປູກຝັງແລະລຽງສັດ, ການສີ, ໂລຊີດສະຕິກ ແລະ ການຂົນສົ່ງ ແລະ ການຜະລິດເຂົ້າທີ່ມີຄຸນນະພາບສູງກວ່າ. ການເພີ່ມຜະລິດຕະພາບແຮງງານມີຜົນເຮັດໃຫ້ມີການເພີ່ມລາຍຮັບກະສິກໍາ ແລະ ກະຕຸ້ນການຫັນປ່ຽນໂຄງປະກອບໂດຍກົງ.

236. ປັດຈຸບັນ ສປປ ລາວ ເປັນປະເທດທີ່ສົ່ງອອກເຂົ້າລາຍນ້ອຍ ແລະ ບໍ່ເປັນປົກກະຕິ ໄປຍັງຫວຽດນາມ, ຈີນ ແລະ ສະຫະພາບເອີຣົບ. ບັນດາເສດຖະກິດທີ່ມີຕະຫຼາດສົ່ງອອກເປັນປົກກະຕິສໍາລັບຜະລິດຕະພັນເຂົ້າຂອງຖິ່ນ ຈະມີຂະແໜງການພາຍໃນປະເທດທີ່ມີປະສິດທິພາບກວ່າ ເຊິ່ງເປັນທີ່ຮູ້ຈັກທົ່ວໄປຈາກຄຸນນະພາບ, ການສະໜອງທີ່ໜ້າເຊື່ອຖື, ການຕະຫຼາດທີ່ມີປະສິດທິຜົນ ແລະ ການສ້າງຄືນ.

ຜົນການຈັດຕັ້ງປະຕິບັດດ້ານສະມັດຖະພາບ ແລະ ທ່າອ່ງງ

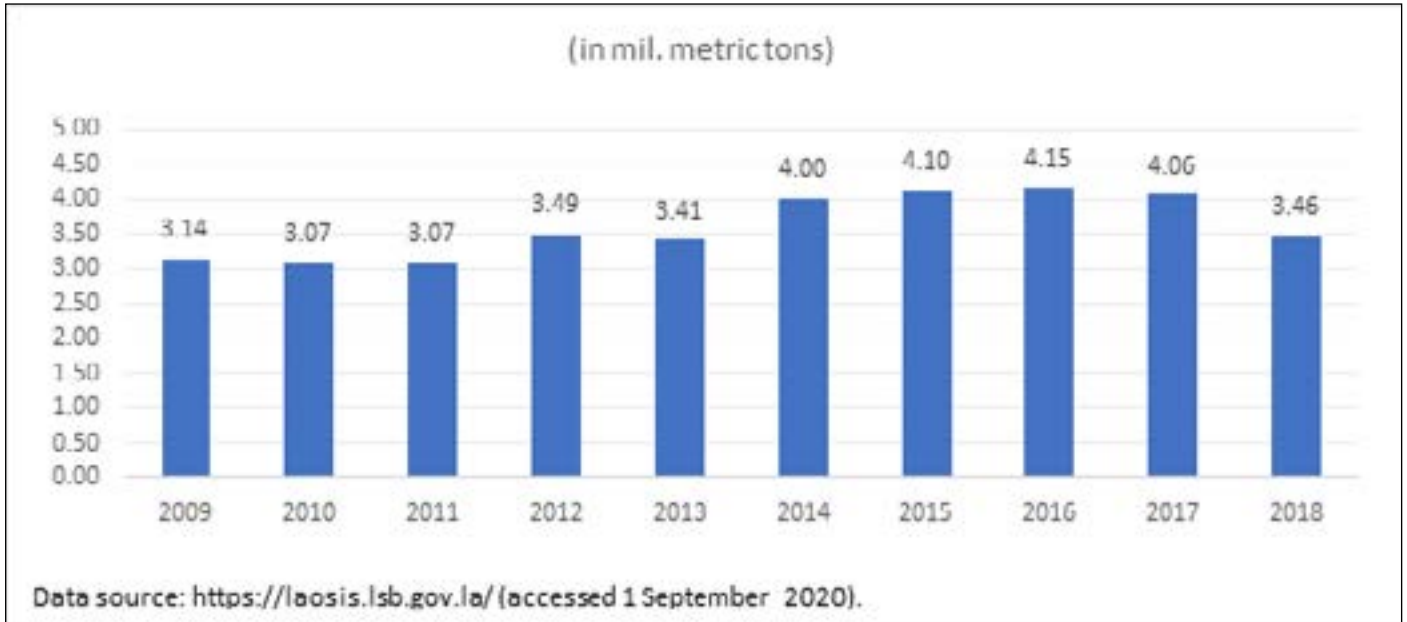
237. ຜົນຜະລິດເຂົ້າທັງໝົດປະຈໍາປີ ຂອງ ສປປ ລາວ ໄດ້ເພີ່ມຂຶ້ນໃນໄລຍະ 10 ປີຂອງປີ 2009-18. ນັບຕັ້ງແຕ່ປີ 2014, ແມ່ນໄດ້ເພີ່ມຂຶ້ນຢ່າງຕໍ່ເນື່ອງຈາກ 3 ລ້ານປາຍໂຕນກວ່າ ເປັນ 4 ລ້ານກວ່າໂຕນ, ໂດຍມີການເຫນັງຕີງປະຈໍາປີຍອນສະພາບອາກາດແລະສັດຕູພືດ (ຮູບ 1). ຢ່າງໃດກໍຕາມ, ໃນປີ 2018, ຂໍ້ມູນຫລາສຸດ, ຜົນຜະລິດລວມຫຼຸດລົງຕໍ່ກວ່າຄ່າສະເລ່ຍໃນ 5 ປີຂອງຕົນມາເປັນ 3,46 ລ້ານໂຕນ, ຈາກ 4,06 ລ້ານໂຕນໃນປີ 2017, ຕົ້ນຕໍແມ່ນຍອນໄພນໍ້າຖວມ. ໃນປີ 2018, ປະມານ 12 ສວນຮອຍຂອງເຂົ້າທີ່ໄດ້ປູກແມ່ນໄດ້ຖືກທໍາລາຍ, ສວນໃຫຍ່ແມ່ນຍອນໄພນໍ້າຖວມໜັກ, ອີງຕາມຂໍ້ມູນຂອງສູນສະຖິຕິແຫ່ງຊາດ ຂອງລາວ. ໃນປີ 2019, ອົງການ FAO ໄດ້ຄາດຄະເນວ່າຜົນຜະລິດແມ່ນປະມານ 3,4 ລ້ານໂຕນ; ອີກເທື່ອໜຶ່ງ, ຕໍາກວ່າລະດັບສະເລ່ຍໃນຮອບ 5 ປີ, ເປັນຕົ້ນແມ່ນຍອນສະພາບອາກາດທີ່ບໍ່ດີ ເຊິ່ງປະກອບດ້ວຍໄພແຫງແລ້ງໃນພາກເໜືອ ແລະ ໄພນໍ້າຖວມໃນພາກກາງ ແລະ ພາກໃຕ້.³³

238. ການຜະລິດ ມີການຍ້າຍທີ່ໄປທາງທິດໃຕ້ ໂດຍມີການເຮັດການຜະລິດນາປີເພີ່ມຂຶ້ນ. ໃນທົດສະວັດທີ່ຜ່ານມາ (2009 - 2018), ການຜະລິດເຂົ້າໄດ້ຫັນໄປສູ່ພາກກາງ ແລະ ພາກໃຕ້, ທາງໃກ້ຈາກພາກ ເໜືອ ແລະ ຫັນໄປສູ່ການ

31. ທະນາຄານພັດທະນາອາຊີ (ທັນວາ 2018).
32. ກໍາປູເຈຍ, ສປປ ລາວ, ມຽນມາ, ໄທ, ແລະ ຫວຽດນາມ.
33. FAO (ເມສາ 2020): ຂໍສະຫລຸບສໍາລັບປະເທດ 22 ເມສາ 2020.

ຜະລິດເຂົ້ານາປີຫຼາຍຂຶ້ນ. ໃນໄລຍະ 5 ປີ ຂອງປີ 2014 - 18, ທັງພາກກາງ ແລະ ພາກໃຕ້ໄດ້ເພີ່ມສ່ວນແບ່ງຂອງຕົນຂຶ້ນ ເປັນ 83 ສ່ວນຮອຍຂອງຜົນຜະລິດທັງໝົດ.³⁴ ການຜະລິດເຂົ້າທີ່ຫັນໄປທາງໃຕ້ນີ້ແມ່ນເປັນຜົນມາຈາກທຳມະຊາດ ຂອງ ການຜະລິດກະສິກຳເປັນສິນຄ້າໃນປະເທດທີ່ເພີ່ມຂຶ້ນ ຍອນວາຊາວກະສິກອນຫັນໄປສູ່ການປູກພືດທີ່ໃຫ້ຜົນຜະລິດຫຼາຍ ຂຶ້ນ. ໂດຍການເຂົ້າມາຂອງນັກລົງທຶນຈີນ, ໄດ້ມີການລົງທຶນໃໝ່ເພີ່ມເຕີມ ຢູ່ພາກເໜືອ ທີ່ສ່ວນໃຫຍ່ເປັນເຂດພູດອຍ, ໃນ ການປູກພືດອື່ນໆເພື່ອເປັນສິນຄ້າ ເຊັ່ນ ກວຍ ແລະ ພືດຜັກ. ໃນເຂດພາກກາງ ແລະ ພາກໃຕ້ ຂອງການຜະລິດເຂົ້າແມ່ນ ໃຫ້ຜົນຜະລິດດີກວ່າ, ການປູກເຂົ້າໄດ້ຂະຫຍາຍກວາງອອກ ໂດຍການເພີ່ມເນື້ອທີ່ເກັບກຽວຂຶ້ນເປັນ 12 ແລະ 14,6 ສ່ວນຮອຍ ຕາມລຳດັບ.

ຮູບທີ 6.2 ການຜະລິດເຂົ້າທັງໝົດໃນ ສປປ ລາວ: 2009-18



ໝາຍເຫດ: ໃນຕົວເລກ ຂອງຮູບຂ້າງເທິງ, ຈຳເມັດ ໝາຍເຖິງໝາຍຈຸດ(ຂອງເສດສ່ວນ)

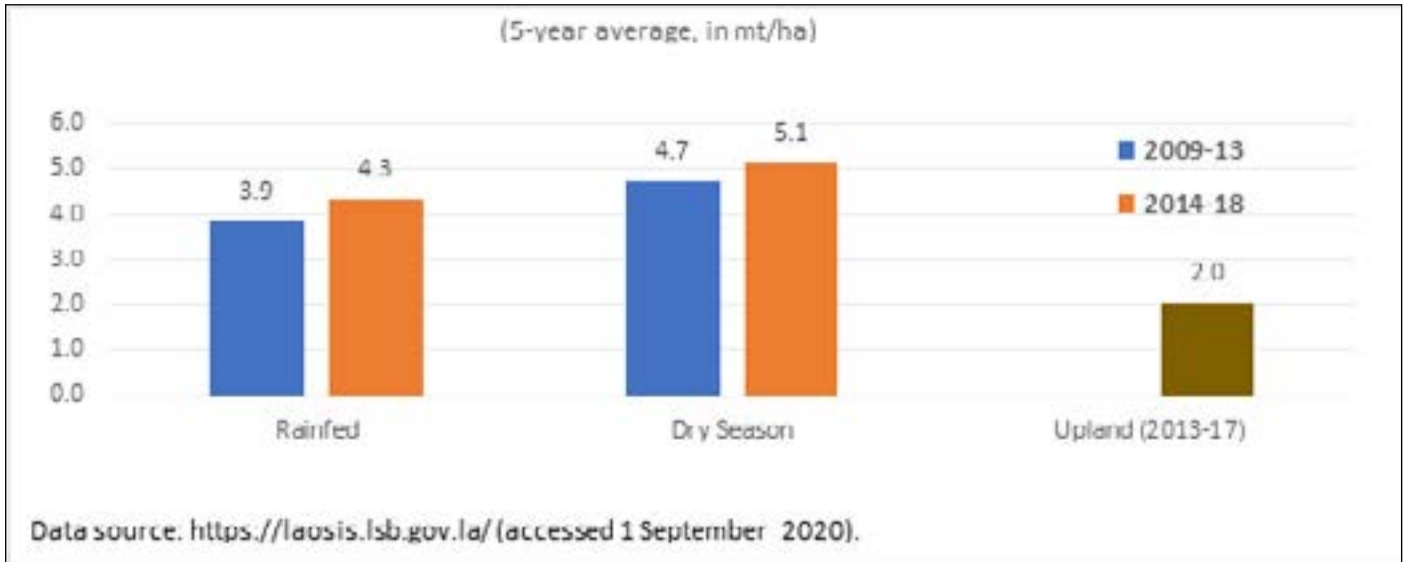
239. ສີ່ແຂວງທີ່ມີການຜະລິດໃຫຍ່ທີ່ສຸດຄື: ສະຫວັນນະເຂດ, ຈຳປາສັກ, ສາລະວັນ, ແລະ ຄຳມ່ວນ ໄດ້ເພີ່ມສ່ວນແບ່ງ ຂອງຕົນໃນການຜະລິດທັງໝົດ, ຕົ້ນຕໍແມ່ນມາຈາກການເພີ່ມເນື້ອທີ່ປູກຝັງ. ສີ່ແຂວງດັ່ງກ່າວເປັນແຂວງຕິດຕໍ່ກັນ ແລະ ຕັ້ງ ຢູ່ຕາມອ້າງແມ່ນ້ຳຂອງ ເຊິ່ງເປັນເຂດຜະລິດເຂົ້າຂອງພາກ. ແຂວງສະຫວັນນະເຂດ ຍັງຄົງເປັນຜະລິດລາຍໃຫຍ່ ໂດຍ ເຫັນໄດ້ຄວາມສຳຄັນທີ່ເພີ່ມຂຶ້ນ ຍອນສ່ວນແບ່ງຂອງແຂວງໃນຜົນຜະລິດປະຈຳປີແຫ່ງຊາດໄດ້ເພີ່ມຂຶ້ນຈາກ 21,8% ໃນ ໄລຍະ 5 ປີ 2009-13 ເປັນ 24,5% ໃນລະຫວ່າງປີ 2014-18, ໃນຂະນະທີ່ ນະຄອນຫຼວງວຽງຈັນ, ແຂວງວຽງຈັນ ແລະ ໄຊຍະບູລີ ລວມແຕ່ມີສ່ວນແບ່ງທີ່ຫຼຸດລົງໃນຜົນຜະລິດແຫ່ງຊາດ.

240. ການຂະຫຍາຍຕົວຂອງຜົນຜະລິດຕົ້ນຕໍແມ່ນຍ້ອນການຂະຫຍາຍເນື້ອທີ່ດິນ ເຊິ່ງການເຕີບໂຕຂອງຜະລິດຕະ ພາບເຫັນວ່າຍັງຈຳກັດ. ການຂະຫຍາຍຕົວຂອງຜົນຜະລິດໃນໄລຍະ 2009-18 ແມ່ນຜົນລວມຂອງການຂະຫຍາຍເນື້ອ ທີ່ດິນເພື່ອປູກພືດລະດູຝົນ ແລະ ການເພີ່ມຜະລິດຕະພາບ. ການນຳໃຊ້ທີ່ດິນທັງໝົດໃນການຜະລິດເຂົ້າທັງສາມປະເພດ ລວມກັນ (ນາປີ, ນາແຊງ, ເຂົ້າໄຮ) ໃນໄລຍະ 10 ປີນີ້ ໄດ້ເພີ່ມຂຶ້ນຈາກ 874.043 ເຮັກຕາສະເລຍໃນໄລຍະປີ 2009-13 ເປັນ 965.017 ເຮັກຕາໃນໄລຍະຫາປີຕໍ່ມາ, ເທົ່າກັບການເພີ່ມຂຶ້ນ 10,4 ສ່ວນຮອຍ. ໃນລະຫວ່າງປີ 2009-13, ຜະລິດ ຕະພາບໄດ້ເພີ່ມຂຶ້ນ 13 ສ່ວນຮອຍ, ຈາກລະດັບທີ່ຕໍ່າໃນ 5 ປີຄືສະເລຍ 3,7 ໂຕນ/ເຮັກຕາ ເປັນ 4,2 ໂຕນ/ເຮັກຕາ ໃນ 5 ປີ³⁵ ຕໍ່ມາ.

241. ຜະລິດຕະພາບການຜະລິດເຂົ້າຂອງລາວທີ່ຂ້ອນຂ້າງຕໍ່າແມ່ນຍ້ອນລັກສະນະການຜະລິດແບບກຸ້ມຕົນເອງພໍໃຜພໍ ລາວ. ເຂົ້າໄຮເພື່ອການລົງຊື້, ເຊິ່ງກວມເອົາໜ້ອຍກວ່າ 7 ສ່ວນຮອຍຂອງຜົນຜະລິດເຂົ້າທັງໝົດຂອງປະເທດ, ຜະລິດ ໄດ້ພຽງ 2 ໂຕນຕໍ່ເຮັກຕາຕໍ່ລະດູການ. ເຂົ້ານາລະດູຝົນກວມເອົາຫຼາຍກວ່າ 81 ສ່ວນຮອຍຂອງຜົນຜະລິດເຂົ້າທັງໝົດ ສະເລຍໃນໄລຍະ 2014 - 18 ແລະ ສ່ວນຫຼາຍຍັງແມ່ນເພື່ອການດຳລົງຊື້, ໃຫ້ຜົນຜະລິດ 4,3 ໂຕນ/ເຮັກຕາ ໃນໄລຍະ 5 ປີ 2014 - 18, ເປັນການເພີ່ມຂຶ້ນ ຈາກ 3,9 ໂຕນ/ເຮັກຕາ ໂດຍສະເລຍໃນລະຫວ່າງປີ 2009 - 13 (ຮູບ 6.3). ການ ປູກເຂົ້ານາແຊງ ທີ່ເປັນການຜະລິດເປັນສິນຄ້າຫຼາຍກວ່າ ແມ່ນມີສະມັດຖະພາບຂອນຂາງສູງ, ໂດຍສະເລຍ 5,1 ໂຕນ/ ເຮັກຕາ ຕໍ່ລະດູການເກັບກຽວ ໃນໄລຍະ 2014 - 18, ໂດຍເພີ່ມຂຶ້ນຈາກ 4,7 ໂຕນ/ເຮັກຕາ ໃນຊ່ວງ 5 ປີຜ່ານມາ.

34. ແຜນທີ່ຈະກວດເບິ່ງປີຕໍ່ປີ, ການເອົາຄ່າສະເລຍໃນໄລຍະທ້າຍສາມປີແມ່ນໃຫ້ເຫັນພາບທີ່ຖືກຕ້ອງກວ່າກ່ຽວກັບການປ່ຽນແປງຕາມການເວລາ, ເນື່ອງຈາກວ່າຜົນຜະລິດກະສິກຳ ແມ່ນຂຶ້ນກັບການເຫັນຖືກຂອງສະພາບອາກາດຕາມລະດູການ, ສັດຕູພືດ ແລະ ການຕິດເຊື້ອຈາກພະຍາດ.
 35. ການຂະຫຍາຍເນື້ອທີ່ດິນ ແລະ ການເພີ່ມຜະລິດຕະພາບແມ່ນໄດ້ວັດແທກໂດຍອີງຕາມຄ່າສະເລຍ 5 ປີຂອງໄລຍະ 5 ປີ ສອງຄັ້ງ ຄື 2009-13 ແລະ 2014-18, ສຳລັບມາດ ຕະການແຕ່ລະອັນ.

ຮູບທີ່ 6.3 ການປຽບທຽບຜະລິດຕະພາບຕາມແຕ່ລະປະເພດຂອງການຜະລິດເຂົ້າ ຢູ່ສປປລາວ: 2009-18



ໝາຍເຫດ: ລາຍການໃນແຖວນອນຈາກຊ້າຍໄປຂວາແມ່ນຜົນຜະລິດເຂົ້ານາປີ, ນາແຊງ ແລະ ເຂົ້າໄຮ່ເນີນສູງ (2013-17). ໃນຕົວເລກ, ໝາຍຈຳ ແມນ ຈຸດຂອງເສດສວນ.

242. ສ່ວນແບ່ງຂອງເຂົ້ານາລະດູແລ້ງໃນຜົນຜະລິດທັງໝົດຂອງປະເທດ ແລະ ໃນເນື້ອທີ່ເກັບກ່ຽວໄດ້ຫຼຸດລົງທັງສອງຢ່າງ. ໃນຂະນະທີ່ໄດ້ມີຄວາມກ້າວໜ້າໃນດານຜະລິດຕະພາບ, ສັນຍານທີ່ໜ້າເປັນທວງກໍໄດ້ປາກົດຂຶ້ນ, ລວມທັງຜົນຜະລິດສະເລ່ຍປະຈຳປີຄົງທີ່ເປັນເວລາໜຶ່ງທົດສະວັດ (2009-18). ນີ້ແມ່ນ ໝາກຜົນຕົ້ນຕໍທີ່ລັດຖະບານໄດ້ສະໜັບສະໜູນລະບົບຊົນລະປະທານ ເຊິ່ງຊາວກະສິກອນຫຼາຍຄົນກໍໄດ້ ຫລີກລຽງຍອນໄດ້ເສຍຄ່າໃຊ້ຈ່າຍທີ່ໜັກໜວງ.

243. ຕົວແທນຈຳໜ່າຍຂະໜາດນ້ອຍ ມີຈຳນວນຫລາຍກວ່າຢູ່ຕະຫຼາດພາຍໃນ. ການຜະລິດເຂົ້າເກືອບທັງໝົດແມ່ນຜູ້ຜະລິດລາຍນ້ອຍເພື່ອການລຽງຊື້ແບບກຸ່ມຕົນເອງພໍໃຜພໍລາວເປັນຜູ້ຄອບຄອງເປັນສ່ວນໃຫຍ່, ໂດຍຊາວກະສິກອນຈະດຳເນີນການຕາກເຂົ້າໃຫ້ແຫ່ງ ແລະ ເກັບມູນເຂົ້ານາຂອງເຂົາເຈົ້າເອງ ແລະ ລົງໄປໃຫ້ໂຮງສິນອຍໃນທ້ອງຖິ່ນ ເມື່ອຕ້ອງການບໍລິໂພກໃນຄົວເຮືອນ. ມີພຽງແຕ່ສ່ວນເກີນທີ່ໄດ້ຂາຍ ໂດຍກົງໃຫ້ໂຮງສິນອຍໃນທ້ອງຖິ່ນ ຫຼືຜູ້ຮວບຮວມເຂົ້າແບບພໍຄາເຄື່ອນທີ່ ເຊິ່ງຂາຍຕໍ່ໃຫ້ກັບໂຮງສິນອຍຂະໜາດໃຫຍ່ຈຳນວນໜຶ່ງທີ່ເປັນຜູ້ເກັບຊື້ເຂົ້າແລະຂາຍເພື່ອເປັນສິນຄ້າ. ການຜະລິດເຂົ້າເພື່ອແນໃສ່ເປັນສິນຄ້າແຫ່ງ ຈະແມ່ນໂຮງສິນອຍໃຫຍ່ກວ່າເປັນເຈົ້າຂອງ ແລະ ເປັນຜູ້ດຳເນີນງານ ຫຼືຊາວກະສິກອນລາຍນ້ອຍທີ່ເຂົ້າຮວມສັນຍາຜູກພັນສອງສິ້ນກັບບັນດາໂຮງສິນອຍ.

244. ການກຳນົດລາຄາເຂົ້າດ້ວຍລາຄາແຊກແຊງຂອງລັດ ແລະ ດ້ວຍນິຕິກຳຄວນມີການຢຸດຕິ. ລັດຖະບານເຂົ້າກ່ຽວຂ້ອງໃນວຽກງານລາຄາເພື່ອສົ່ງເສີມສະຖຽນລະພາບລາຄາສຳລັບເຂົ້າ (ແລະ ຜະລິດຕະພັນສິນຄ້າທີ່ຈຳເປັນອື່ນໆ). MOIC ເກັບກຳຂໍ້ມູນກ່ຽວກັບມູນຄ່າເພີ່ມ ໃນແຕ່ລະຂອດຂອງລະບົບຕ້ອງໂສ້ມູນຄ່າໂດຍມີຈຸດປະສົງເພື່ອສະເໜີແນະນາລາຄາເກັບຊື້ຂຶ້ນຕໍາໃນແຕ່ລະຂັ້ນຕອນ. ຄວນຊຸກຍູ້ການເກັບກຳຂໍ້ມູນ ເພາະວ່າການເຜີຍແຜ່ຂໍ້ມູນນີ້ຈະຊ່ວຍເຮັດໃຫ້ສາມາດຮູ້ໄດ້ກ່ຽວກັບລາຄາ; ແນວໃດກໍຕາມ, ການກຳນົດລາຄາ ຄາດວ່າມີນິຕິກຳຄວນຈະຖືກຢຸດຕິ. ການກຳນົດລາຄາຄົງທີ່ສຳລັບຜະລິດຕະພັນສິນຄ້າເປັນການຈຳແນກລະ ຫວ່າງຜູ້ຜະລິດ. ຕົ້ນທຶນການຜະລິດມີຄວາມແຕກຕ່າງກັນຢ່າງຫຼວງຫຼາຍພາຍໃນກິດຈະກຳສະເພາະໃນຟາມກະສິກຳ ແລະ ວິສາຫະກິດ. ການກຳນົດລາຄາຕໍາສຸດອາດຈະບໍ່ຊຸກຍູ້ຊາວກະສິກອນທີ່ຜະລິດໄດ້ຫຼາຍກວ່າທີ່ຈະສະເໜີລາຄາຕໍາລົງ ເພື່ອໃຊ້ປະໂຫຍດຈາກການປະຢັດຈາກສະໝັດຖະພາບການຜະລິດທີ່ມີຂະ ໜາດໃຫຍ່ຂຶ້ນ (scale economies); ມັນຈະເຮັດໃຫ້ຜູ້ລົງທຶນເກີດຄວາມທ້ອຍແລະຈຳກັດການເຕີບໂຕຂອງຜະລິດຕະພາບ. ນອກຈາກນັ້ນ, ການກຳນົດລາຄາເປັນລາຍສິນຄ້າບໍ່ໄດ້ແກ້ໄຂຄວາມແຕກຕ່າງທາງດ້ານຄຸນນະພາບ ແລະ ຈະບໍ່ຊຸກຍູ້ການລົງທຶນທີ່ແນໃສ່ສາຍການປັບປຸງຄຸນນະພາບທີ່ມີມູນຄ່າເພີ່ມໃຫ້ດີຂຶ້ນ.

ບັນດາສິ່ງທ້າທາຍ

245. ຄຸນລັກສະນະຂອງຕ້ອງໂສ້ມູນຄ່າເຂົ້າ. (i) ຜະລິດຕະພາບ ແລະ ການຄຸ້ມຄອງຄຸນນະພາບຕໍາໃນຟາມ ແລະ ໃນລະດັບຖິ້ດໄປຫຼັງຈາກພາມ, (ii) ຂະແໜງໂຮງສິນອຍແຈກກະຈາຍ ເຊິ່ງສ່ວນຫລາຍແມ່ນຜູ້ປະກອບການຂະໜາດນ້ອຍທີ່ໃຊ້ເຕັກໂນໂລຊີເກົ່າເປັນຜູ້ຄອບຄອງຢູ່, (iii) ນະໂຍບາຍສົ່ງເສີມທີ່ມີນ້ອຍໃນການເພີ່ມຄຸນນະພາບຜະລິດຕະພັນສິນຄ້າ; ແລະ (iv) ກຳລັງຊີ້ພາຍໃນມີຂອບເຂດແຄບ. ຂໍ້ຈຳກັດໃນຂະ ໜາດການເຂົ້າຂອງ ສປປ ລາວ ລວມມີ ຂີດຄວາມສາມາດທີ່ມີຂອບເຂດ, ຜະລິດຕະພາບຕໍາ, ຕົ້ນທຶນການຜະລິດສູງ, ການຂາດປະສິດທິພາບໃນແຕ່ລະຂອດຂອງລະບົບຕ້ອງໂສ້ມູນຄ່າ ແລະ ການສະໜອງ ແລະ ຄຸນນະພາບທີ່ບໍ່ແນ່ນອນຢ່າງສະເໝີຕົ້ນສະເໝີປາຍ. ການເພີ່ມທະວີຄວາມຍືນຍົງຂອງ

ຂະແໜງການເຂົ້າໂດຍວິທີທູດຜ່ານການປ່ອຍອາຍພິດ ຕ້ອງມີການລົງທຶນໃນການປັບປຸງຊົນລະປະທານ, ການບໍລິຫານຈັດ ການເສດຕິກຳທີ່ມາກັບນໍ້າລົ້ນອອກຈາກຄອງ, ການຂະຫຍາຍການບໍລິການສົ່ງເສີມກະສິກໍາທີ່ນໍາໃຊ້ເຕັກໂນໂລຊີອັດສະລິຍະທາງດ້ານດິນຟ້າອາກາດ ແລະ ການກະຈາຍການຜະລິດພິດ.

246. **ການຂາດປະສິດທິພາບຢູ່ໃນລະດັບຟາມກະສິກໍາ.** ການສຶກສາລະບົບຕ່ອງໂສ້ມູນຄ່າຂອງທະນາ ຄານໂລກ (ມິຖຸນາ 2018) ເປີດເຜີຍວ່າ: ປັດໄຈຫຼັກທີ່ກົດຂວາງຊາວກະສິກອນຈາກການເຮັດກະເສດສຸມ ເພື່ອເພີ່ມສະມັດຖະພາບ ແລະ ຜົນຜະລິດ, ໂດຍການປູກຝັງທັງໃນລະດູຝົນ ແລະ ລະດູແລງ ແມ່ນບັນຫາຜົນກໍາໄລຕໍ່າ ເຊິ່ງເປັນຜົນມາຈາກການລວມກັນຂອງ ຜະລິດຕະພາບທີ່ຕໍ່າ, ຄຸນນະພາບຂອງເຂົ້າເປື້ອນທີ່ຕໍ່າ ແລະ ຕົ້ນທຶນການຜະລິດ³⁶ ທີ່ສູງ. ການສຶກສານີ້ພົບເຫັນຫຼັກຖານທີ່ສໍາຄັນທີ່ກົງກັນຂ້າມກັບຄວາມເຊື່ອທີ່ວ່າຊາວກະສິກອນໄດ້ຂາຍຜົນຜະລິດໃນລາຄາ ຢູ່ໜ້າຟາມທີ່ຕໍ່າ. ໃນຄວາມເປັນຈິງ, ຊາວກະສິ ກອນລາວໄດ້ຮັບລາຄາຂາຍຢູ່ໜ້າຟາມສູງກວ່າ (ຄື 290 ໂດລາ) ຕໍ່ໂຕນເຂົ້າເປື້ອນ ທຽບໃສ່ຊາວກະສິ ກອນໃນຫວຽດນາມ (227 ໂດລາ) ແລະອິນເດຍ (254 ໂດລາ), ແຕ່ຕໍ່າກວ່າຊາວກະສິກອນໃນໄທ (332 ໂດລາ) ແລະຈີນ (476 ໂດລາ).³⁷ ແນວໃດກໍຕາມ, ຊາວກະສິກອນໃນ ສປປ ລາວ ໄດ້ຮັບກໍາໄລສຸດທິຕໍ່າສຸດຕໍ່າໂຕນ, ມີພຽງແຕ່ 12 ສວນຮອຍ, ທຽບໃສ່ຫວຽດນາມ 48 ສວນຮອຍ, ອິນເດຍ 21 ສວນຮອຍ, ໄທ 59 ສວນຮອຍ ແລະ ຈີນ 44 ສວນຮອຍ.

247. **ການປະກອບສ່ວນອັນໃຫຍ່ຫຼວງ ທີ່ເຮັດໃຫ້ຕົ້ນທຶນການຜະລິດສູງ ແມ່ນຕົ້ນທຶນທີ່ສູງ ຂອງວັດຖຸປະກອນຮັບໃຊ້ການປູກຝັງ ແລະ ລຽງສັດໃນໄລຍະຕົ້ນ ແລະ ປາຍ, ການບຸກເບີກພື້ນທີ່ ແລະ ການເກັບກຽວ, ຕົ້ນຕໍ່າແມ່ນມາຈາກການດໍາເນີນງານຂະໜາດນ້ອຍ.** ແມ່ແຕຟາມຂະໜາດນ້ອຍ, ໂດຍສະເພາະຜູ້ທີ່ມີເດັກນ້ອຍເຂົ້າໂຮງຮຽນທີ່ເດັກນ້ອຍທີ່ໃຫຍ່ແລ້ວທີ່ເຮັດວຽກຢູ່ໃນຕົວເມືອງ, ໂດຍທົ່ວໄປແລ້ວຈະຕ້ອງການການຊ່ວຍເຫຼືອຂອງແຮງງານຮັບຈ້າງ ແລະ ເຂົ້າເຄື່ອງກິນຈັກສຳລັບການກະກຽມດິນ ແລະ ການເກັບກຽວ. ປັດໄຈຕົ້ນຕໍທີ່ເຮັດໃຫ້ຕົ້ນທຶນທີ່ເພີ່ມຂຶ້ນ ແມ່ນການດໍາເນີນງານຂະໜາດນ້ອຍ ແລະ ການປູກພືດລະດູດຽວ. ເຈົ້າຂອງ/ຜູ້ຄວບຄຸມເຄື່ອງຈັກໃນການກະກຽມດິນ ແລະ ການເກັບກຽວຕ້ອງຄິດໄລ່ຄ່າເຄື່ອນຍ້າຍເຄື່ອງຈັກຈາກຟາມໜຶ່ງໄປຍັງອີກຟາມໜຶ່ງ ເຊິ່ງໄດ້ໃຊ້ເງິນທຸກລາຍແຕ່ໃນພຽງລະດູດຽວ; ເຂົ້າລະດູແລງກວມເອົາພຽງແຕ່ 12 ສວນຮອຍ ຂອງການຜະລິດເຂົ້າທັງໝົດປະຈໍາປີ (2014-18). ເຄື່ອງຈັກທີ່ບໍ່ໄດ້ໃຊ້ວຽກແມ່ນມີຄ່າໃຊ້ຈ່າຍ, ເຊິ່ງເຈົ້າຂອງຈະຕ້ອງໄດ້ລວມເຂົ້າຢູ່ໃນຄ່າບໍລິການໃນເວລາທີ່ຈ້າງ. ຊາວກະສິກອນຂະໜາດນ້ອຍທີ່ສາມາດເປັນເຈົ້າຂອງລົດໂຖນາຂະໜາດນ້ອຍ, ໂດຍທົ່ວໄປແລ້ວແມ່ນປະເພດທີ່ຜູ້ຄວບຄຸມຕ້ອງໄດ້ຍາງຕາມໄປ, ຈະໃຊ້ມັນ ພຽງແຕ່ໜຶ່ງລະດູການຕໍ່ປີ.

248. **ຕົ້ນທຶນການດໍາເນີນງານສູງຂອງຊົນລະປະທານ, ສ່ວນໃຫຍ່ແມ່ນຍ້ອນການຄຸ້ມຄອງການດໍາເນີນງານທີ່ບໍ່ມີປະສິດທິພາບ ແລະ ການດໍາເນີນງານຂະໜາດນ້ອຍ.** ນີ້ແມ່ນໜຶ່ງໃນບັນດາສິ່ງກົດກັນທີ່ສໍາຄັນໃນການເພີ່ມການຜະລິດເຂົ້າໃນລະດູແລງ. ປັດຈຸບັນລະບົບຊົນລະປະທານສ່ວນໃຫຍ່ເປັນຂອງສາທາລະນະ, ເນື່ອງຈາກການຂາດການລົງທຶນຂອງເອກະຊົນ, ໃນຂະນະທີ່ການດໍາເນີນງານ ຂອງສິ່ງເຫຼົ່ານີ້ອາດຈະຢູ່ພາຍໃຕ້ກຸ່ມຜູ້ໃຊ້ນໍ້າ ຫຼືຊາວກະສິກອນເອກະຊົນທີ່ນໍາໜ້າທີ່ມີເນື້ອທີ່ດິນກະສິກໍາ ແລະ ການລົງທຶນຂອງຕົນເອງໃຫຍ່. ເນື່ອງຈາກການຈັດການດັ່ງກ່າວ, ລະບົບຊົນລະປະທານສ່ວນໃຫຍ່ຖືກຄຸ້ມຄອງໂດຍເຈົ້າໜ້າທີ່ທີ່ມີຄວາມຮູ້ໜ້ອຍ, ມີຄວາມສາມາດໜ້ອຍ ແລະ ມີຄວາມສົນໃຈໜ້ອຍໃນການຮັກສາການບໍລິການທີ່ດີແລະການປະຕິບັດງານທີ່ມີປະສິດທິພາບ, ເຊິ່ງເຮັດໃຫ້ການບໍລິການບໍ່ເປັນໜ້າເຊື່ອຖືປານໃດ ແລະ ມີຄ່າໃຊ້ຈ່າຍສູງກວ່າທຽບໃສ່ຖ້າວ່າເຈົ້າຂອງເປັນເອກະຊົນ.

249. **ຄວາມບໍ່ມີປະສິດທິພາບ ໃນແຕ່ລະຂອດຂອງລະບົບຕ່ອງໂສ້ມູນຄ່າຈາກຂອດການເກັບຮວບຮວມສິນຄ້າ, ການສີ, ຈົນເຖິງການຈໍລະຈອນແຈກຢາຍໃຫ້ຜູ້ຊົມໃຊ້ສຸດທ້າຍ.** ບັນດາຟາມປູກເຂົ້າຂະໜາດນ້ອຍທີ່ບໍ່ມີບອນລວມເພື່ອເກັບຮັກສາຜົນເກັບກຽວ, ຈະຂາຍໃຫ້ຜູ້ເກັບຮວບຮວມສິນຄ້າ, ເຊິ່ງສາມາດໃຊ້ເວລາເຖິງ 3 ມື້ເພື່ອຂັບລົດໄປເຖິງບ້ານ ແລະ ເລາະເກັບຊື້ຈົນເຕັມຄັນລົດ. (WB, ເດືອນມິຖຸນາ 2018). ຍ້ອນວ່າ ເປົ້າໝາຍຫຼັກຂອງການປູກເຂົ້າຂອງຊາວນາສ່ວນຫຼາຍແມ່ນປູກເພື່ອກຸ້ມກັບການບໍລິໂພກຂອງຕົນເອງ ແລະ ຍ້ອນການຜະລິດຂະໜາດນ້ອຍ, ສ່ວນເກີນທີ່ຂາຍໃຫ້ຜູ້ເກັບຮວບຮວມຕາມປົກກະຕິຈຶ່ງມີປະສິດທິພາບໜ້ອຍຫຼາຍ. ນອກຈາກນັ້ນ, ຊາວນານ້ອຍແມ່ນມີທາງທີ່ຈະຂາຍເຂົ້າພຽງແຕ່ຕາມຈໍານວນທີ່ເຂົາເຈົ້າຕ້ອງ, ການເພື່ອແລກປ່ຽນເປັນເງິນສົດທີ່ຈໍາເປັນໃນທັນທີທັນໃດຂອງຕົນ ແລະ ຈະຮັກສາສ່ວນທີ່ຍັງເຫຼືອໄວ້, ຈະຂາຍອີກຄັ້ງຕໍ່ໄປກໍຕໍ່ເມື່ອມີຄວາມຕ້ອງການເງິນສົດອີກເທື່ອນັ້ນ.

250. **ໂຮງສີເຂົ້າຂະໜາດນ້ອຍ ທີ່ໃຊ້ເຕັກໂນໂລຊີເກົ່າມີຜະລິດຕະພາບທີ່ຕໍ່າກວ່າເມື່ອທຽບໃສ່ກັບໂຮງສີໃໝ່.** ຄວາມບໍ່ມີປະສິດທິພາບໃນການສີເຂົ້າແມ່ນກ່ຽວຂ້ອງກັບການມີການດໍາເນີນງານຂອງໂຮງສີຂະໜາດນ້ອຍຈໍານວນຫຼາຍເຊິ່ງຍັງນໍາໃຊ້ເຕັກໂນໂລຊີເກົ່າທີ່ຕັ້ງຢູ່ຕາມທ້ອງທີ່ຕ່າງໆ. ຄຸນລັກສະນະການດໍາເນີນງານ ຂອງໂຮງສີໃນ ສປປ ລາວ ແມ່ນການສະໜອງຕອບແບບທໍາມະຊາດຕໍ່ຄວາມຕ້ອງການ ຂອງຜູ້ປູກເຂົ້າຂະໜາດນ້ອຍ ເຊິ່ງຈຸດປະສົງຫຼັກໃນການປູກເຂົ້າແມ່ນເພື່ອການຜະລິດເຂົ້າເພື່ອບໍລິໂພກເອງໃນຄອບຄົວ. ປະສິດທິພາບການສີເຂົ້າໃນ ສປປ ລາວ ຢູ່ໃນລະຫວ່າງ 55 ສວນຮອຍ ຫາ 65 ສວນຮອຍ, ເມື່ອປຽບທຽບກັບ 66 ສວນຮອຍໃນປະເທດໄທ ແລະ ຫວຽດນາມ ແລະ 64 ສວນຮອຍໃນກໍາປູເຈຍ (ທະນາຄານໂລກ, ເດືອນມິຖຸນາ 2018).

36. ທະນາຄານໂລກ (ມິຖຸນາ 2018).
37. ລາຄາເຂົ້າເປື້ອນທີ່ມີຄວາມຊຸມ 14 ສວນຮອຍ; ເຂົ້າພຽງສໍາລັບ ສປປ ລາວ, ປະເພດເຂົ້າທີ່ປູກຫຼາຍທີ່ສຸດໃນປະເທດ, ແລະ ເຂົ້າຈໍາວ່າມະດາ ຂອງບັນດາປະເທດອື່ນໆ ທັງໝົດເມື່ອສົມທຽບໃສ່ກັນ (WB, ເດືອນມິຖຸນາ 2018).

251. ການຂາດປະສິດທິພາບໃນການຂາຍແມ່ນຍ້ອນການດຳເນີນການຂະໜາດນ້ອຍເຊັ່ນກັນ, ນອກຈາກຄ່າໃຊ້ຈ່າຍທີ່ສູງໃນຈຸດຂາຍເນື່ອງຈາກການດຳເນີນການຂະໜາດນ້ອຍ, ສິ່ງນີ້ໄດ້ສົ່ງຜົນກະທົບຕໍ່ການເພີ່ມຄາຂົນສົ່ງຈາກໂຮງສີໄປເຖິງຈຸດມອບຮັບຍອນວ່າການສົ່ງຊື້ຂອງພໍ່ຄ້າຂາຍຍົກ ຂອນຂາງທີ່ຈະມີໜ້ອຍກວ່າປະລິມານທີ່ມີປະສິດທິພາບ, ຊຶ່ງເປັນການບັນຈຸຂອງລົດບັນທຸກເຕັມຄັນຄື 30 ໂຕນ (WB, ເດືອນມິຖຸນາ 2018). ລາຄາສຳລັບການຂົນສົ່ງດ້ວຍລົດບັນທຸກແມ່ນຄິດຄາຂົນສົ່ງຕໍ່ຖົງວູ, ການຂົນສົນຄາເຄື່ອງລົດບັນທຸກຈະເສຍຄາຂົນສົ່ງສອງເທົ່າຕໍ່ຫົວໜ່ວຍການຂົນສົ່ງເມື່ອທຽບກັບການບັນທຸກເຕັມລົດ. ສິ່ງດັ່ງກ່າວຊຸກຍູ້ໃຫ້ມີການນຳໃຊ້ພາຫະນະທີ່ມີຂະໜາດນ້ອຍກວ່າເພື່ອຂົນສົ່ງເຂົ້າຈາກໂຮງສີໄປຮອດຈຸດມອບຮັບ. ອັນນີ້ຊ່ວຍຫຼຸດຜ່ອນຄາຂົນສົ່ງແຕ່ມີລາຄາແພງກວ່າການໃຊ້ລົດຂົນສົ່ງ ທີ່ໃຫຍ່ກວ່າທີ່ມີການບັນທຸກເຕັມລົດ.

ຂໍ້ສະເໜີແນະນຳລັບການເພີ່ມມູນຄ່າເພີ່ມຂອງເຂົ້າ

252. ສົ່ງເສີມການເຮັດເປັນທຸລະກິດ ແລະ ລົງເລິກການຜະລິດເຂົ້າໜຽວຊະນິດພິເສດ ເພື່ອການບໍລິ ໂພກພາຍໃນ ແລະ ສົ່ງອອກ. ສ.ປ.ປ ລາວ ມີຄວາມເປັນເອກະລັກສະເພາະທາງດ້ານການເປັນເມືອງຫຼວງຂອງເຂົ້າໜຽວ ແລະ ອຸດົມສົມບູນໄປດ້ວຍເຂົ້າໜຽວພື້ນເມືອງຫຼາຍຊະນິດທີ່ມີຮູບຮາງ, ຂະໜາດ, ສີ, ເນື້ອເມັດ, ລົດຊາດ, ກິນຫອມ ແລະ ຄຸນສົມບັດທາງໂພຊະນາການແຕກຕ່າງກັນ. ອັນນີ້ເຮັດໃຫ້ ສປປ ລາວ ມີຄວາມເດັ່ນແຮງຕ່າງໄປຈາກປະເທດຜູ້ຜະລິດເຂົ້າລາຍອື່ນໆ ໃນພາກພື້ນ ແລະ ໃນໂລກ ແລະ ເປັນການໃຊ້ທາແຮງປຽບທຽບທີ່ມີຢູ່ແລ້ວ ເພື່ອພັດທະນາຕໍ່ຍອດ ແທນທີ່ຈະໄປສົ່ງເສີມການຜະລິດເຂົ້າຈາວປົກກະຕິເພື່ອການສົ່ງອອກ ເຊິ່ງຜູ້ຜະລິດຂອງລາວມີຄວາມສາມາດແຂ່ງຂັນໜ້ອຍ. ການພັດທະນາຜະລິດຕະພັນພິເສດຈະຕ້ອງມີການຄົ້ນຄວ້າ, ການທົດລອງໃນການພັດທະນາຜະລິດຕະພັນສິນຄ້າ, ການສຶກສາອົບຮົມຜູ້ຊົມໃຊ້ ແລະ ການຕະຫຼາດ.

253. ການເພີ່ມຜະລິດຕະພາບ ໃຫ້ແກ່ຜູ້ຜະລິດຂະໜາດນ້ອຍ. ການຂາດປະສິດທິພາບໃນຂະແໜງເຂົ້າ ຂອງ ສປປ ລາວ ສ່ວນຫຼາຍແມ່ນເປັນບັນຫາໃນດ້ານລະບົບ ແລະ ດາງໂຄງສ້າງໃນແຕ່ລະຂອດຂອງລະບົບຕ່າງໂສມູນຄ່າ. ການປູກຝັງລ້ຽງສັດຂະໜາດນ້ອຍ ເພື່ອການດຳລົງຊີບ ສົ່ງຜົນໃຫ້ມີຕົ້ນທຶນສູງໃນການຜະລິດຕໍ່ຫົວໜ່ວຍ ຢູ່ໃນລະດັບພາມ, ໃນການເກັບຮຸບຮວມ ແລະ ໃນການສົ. ການຂາຍຍົກ ແລະ ຂາຍຍອຍຂະໜາດນ້ອຍເຮັດໃຫ້ຕົ້ນທຶນ ຕໍ່ຫົວໜ່ວຍການຂົນສົ່ງ ແລະ ຄ່າໃຊ້ຈ່າຍສິ້ນເບື້ອງໃນການດຳເນີນງານເພີ່ມຂຶ້ນ, ເຊິ່ງເຮັດໃຫ້ລາຄາຂາຍຍອຍສູງຂຶ້ນຕາມມາ.

254. ວິທີການສົ່ງເສີມຜະລິດຕະພາບທີ່ເພີ່ມຂຶ້ນ ລວມມີການສົ່ງເສີມຊາວກະສິກອນທີ່ນຳໜ້າຢູ່ທ້ອງຖິ່ນຕ່າງໆ ທີ່ສາມາດລົງທຶນໃນເນື້ອທີ່ຫຼາຍຮ້ອຍເຮັກຕາ, ໃນພື້ນຖານໂຄງລ່າງ ແລະ ເຄື່ອງກົນຈັກ. ຊາວກະ ສິກອນທີ່ນຳໜ້າເຫຼົ່ານີ້, ນອກຈາກດຳເນີນການໃນຟາມ ຂອງຕົນເອງແລ້ວ, ຈະດຶງດູດຊາວນາລາຍນ້ອຍໃນພື້ນທີ່ໃຫ້ເຂົ້າຮ່ວມ ໃນລະບົບການຜະລິດກະສິກຳແບບສັນຍາຜູກພັນສອງສິ້ນ. ຊາວນາລາຍນ້ອຍຈະໄດ້ຮັບຜົນປະໂຫຍດຈາກການໄດ້ຮັບນ້ຳຊົນລະປະທານສຳລັບການປູກພືດລະດູແລງ, ແນວພັນທີ່ມີຄຸນນະພາບສູງ ແລະ ວັດຖຸປະກອນທີ່ຈຳເປັນອື່ນໆເພື່ອຮັບໃຊ້ການຜະລິດ, ເຄື່ອງກົນຈັກໃນການກະກຽມດິນແລະການເກັບກຽວ, ແລະການເຂົ້າເຖິງຕະຫຼາດ, ໃນຂະນະທີ່ຊາວກະສິກອນທີ່ນຳໜ້າຈະໄດ້ຮັບຜົນປະໂຫຍດຈາກຖະລິ ມານທີ່ມີຫລາຍກວ່າ ແລະ ການແບ່ງປັນຄວາມສູງກັບຜູ້ຜະລິດລາຍນ້ອຍ. ອັນນີ້ຈະສ້າງໃຫ້ເກີດກຸ່ມການຜະລິດຢ່າງມີຜົນ, ເປັນການຮວບຮວມທີ່ຕັ້ງການເກັບຮັກສາຜົນຜະລິດ ໃຫ້ເຂົ້າມາຢູ່ນຳກັນ ໃຫ້ມີບໍລິມາດຫຼາຍ, ເປັນການຫຼຸດຜ່ອນຕົ້ນທຶນວັດຖຸປະກອນຮັບໃຊ້ການຜະລິດ ແລະ ປະຢັດຄາຂົນສົ່ງຈາກຟາມໄປຫາໂຮງສີ.

255. ຊຸກຍູ້ການລົງທຶນຂອງເອກະຊົນເຂົ້າໃນການຮວບຮວມ ແລະ ການເກັບຮັກສາໃນເຂດຜະລິດເຂົ້າຕົ້ນຕໍ ເພື່ອຫຼຸດຄາຂົນສົ່ງໃນຟາມ ແລະ ຄ່າເກັບຮວບຮວມ. ຜູ້ຮວບຮວມ ແລະ ຜູ້ເກັບຊື້ຍັງອາດສາມາດຂາຍວັດຖຸປະກອນຮັບໃຊ້ການຜະລິດກະສິກຳ ແລະ ໃຫ້ຄ່າແນະນຳດ້ານວິຊາການກ່ຽວກັບວິທີປະຕິບັດທາງກະສິກຳທີ່ມີປະສິດທິພາບກວ່າ.

256. ການຫຼຸດຜ່ອນຕົ້ນທຶນຂອງວັດຖຸປະກອນຮັບໃຊ້ການຜະລິດກະສິກຳ. ຄ່າໃຊ້ຈ່າຍສິ້ນເບື້ອງທີ່ສູງດ້ານຊົນລະປະທານຍັງສົ່ງຜົນກະທົບຕໍ່ການເພີ່ມຕົ້ນທຶນທາງດ້ານເສດຖະກິດຂອງອຸປະກອນກະສິກຳ ແລະເຄື່ອງກົນຈັກ, ເພາະມັນຈະບໍ່ສົ່ງເສີມໃຫ້ຊາວກະສິກອນສົນໃຈມາເຮັດນາແຊງ. ຊົນລະປະທານຮຽກຮອງໃຫ້ມີການເຮັດນາສອງລະດູຈຶ່ງຈະປະສິບຜົນສຳເລັດໄດ້ທາງດ້ານການເງິນ.

257. ການເພີ່ມຜະລິດຕະພາບໃນລະບົບຕ່ອງໂສ້ມູນຄ່າເຂົ້າ ຮຽກຮ້ອງໃຫ້ມີການປະຕິຮູບນະໂຍບາຍ ແລະ ລະບຽບການຕ່າງໆຫລາຍຢ່າງ. ສິ່ງເຫຼົ່ານີ້ຈະຊຸກຍູ້ການລົງທຶນ ແລະ ການນຳໃຊ້ຂັບພະຍາກອນໃຫ້ມີປະສິດທິພາບຫຼາຍຂຶ້ນໃນແຕ່ລະຂັ້ນຕອນຂອງລະບົບຕ່ອງໂສ້ມູນຄ່າ. ກອງເນື້ອຄວາມຂາງລຸ່ມນີ້ (6.1) ໄດ້ລ່ຽງລາຍຊື່ເຄື່ອງມືນະໂຍບາຍໃນແຕ່ລະຂອດຂອງຕ່ອງໂສ້ມູນຄ່າ.

ກ່ອງເນື້ອຄວາມ 6.1 ເຄື່ອງມືນະໂຍບາຍເພື່ອເພີ່ມການລົງທຶນ ແລະ ປະສິດທິພາບໃນ ຕ່ອງໂສ້ມູນຄ່າເຂົ້າ.

ວັດຖຸປະກອນຮັບໃຊ້ການຜະລິດ

ລົງທຶນໃສ່ເມັດພັນປັບປຸງ

ເພີ່ມປະສິດທິພາບຂອງສິ່ງແວດລ້ອມທີ່ເອື້ອອຳນວຍແກ່ການດຳເນີນທຸລະກິດຂອງພາກເອກະຊົນໃນດ້ານການຜະລິດ ແລະ ການເພີ່ມປະລິມານເມັດພັນ

ເພີ່ມປະສິດທິພາບຂອງການຄວບຄຸມຄຸນນະພາບຂອງວັດຖຸປະກອນຮັບໃຊ້ການຜະລິດກະສິກຳ (ເມັດພັນ, ຝຸ່ນ, ສານເຄມີ)

ການຜະລິດເຂົ້າເປືອກ

ລິບລ້າງຂໍ້ກຳນົດການນຳໃຊ້ທີ່ດິນປູກເຂົ້າ

ປັບປຸງຄຸນນະພາບຂອງການລົງທຶນດ້ານຊົນລະປະທານ

ສ້າງຄວາມເຂັ້ມແຂງແກ່ວຽກງານສົ່ງເສີມກະສິກຳ ແລະ ການຝຶກອົບຮົມວິຊາຊີບສຳລັບການຫັນເປັນກົນຈັກໃນກະສິກຳ

ລົງທຶນໃນແຜນງານໂຄງການດ້ານການຄຸ້ມຄອງທາດບຳລຸງດິນ ແລະ ຄວບຄຸມສັດຕູພືດແບບປະສານກົມກຽວ ອອກແບບແຜນງານສະໜັບສະໜູນຊາວນາແມ່ຍິງ ແລະ ໂພສະນາການ

ການສີເຂົ້າ

ປັບປຸງສະພາບແວດລ້ອມທີ່ເອື້ອອຳນວຍໃຫ້ແກ່ການລົງທຶນຂອງເອກະຊົນ

ອຳນວຍຄວາມສະດວກແກ່ການເຮັດສັນຍາຜູກພັນສອງສິ້ນ ກັບ ໂຮງສີເຂົ້າ

ສົ່ງເສີມໃຫ້ໂຮງສີເຂົ້ານຳໃຊ້ເຕົາແກສຊີວະມວນແກບເພື່ອຜະລິດພະລັງງານທີ່ເປັນມິດຕໍ່ສິ່ງແວດລ້ອມ

ສົ່ງເສີມການຕື່ມສານອາຫານໃສ່ເຂົ້າ ແລະ ການຍັ້ງຍືນການຄຸ້ມຄອງຄວາມປອດໄພອາຫານຂອງໂຮງສີເຂົ້າ

ການຄ້າ

ຮັບປະກັນໃຫ້ມີນະໂຍບາຍການຄ້າທີ່ຄາດຄະເນໄດ້ກວ່ານີ້

ພັດທະນາກາຍຢູ່ຫຍໍ້ເຂົ້າ

ສະໜັບສະໜູນວຽກງານສືບຂ່າວທາງດ້ານການຕະຫຼາດແລະການເປີດບັນ(ໂຄສະນາ)ການຕະຫຼາດ

ຫຼຸດຜ່ອນຕົ້ນທຶນທາງການຄ້າຜ່ານການປັບປຸງການອຳນວຍຄວາມສະດວກທາງດ້ານການຄ້າ ແລະ ວຽກງານໂລຊິດສະຕິກ.

ແຫຼ່ງຂໍ້ມູນ: ບົດຮຽນທີ່ຖອດຖອນໄດ້: ການນຳໃຊ້ປະໂຫຍດຈາກລະບົບຕ່ອງໂສ້ມູນຄ່າເຂົ້າເພື່ອຫຼຸດຜ່ອນຄວາມທຸກຍາກໃນກຳປູເຈຍ, ສປປ ລາວ ແລະ ມຽນມາ, ທະນາຄານໂລກ, 2016

6.3.2 ພຶດຜັກ

258. **ຄວາມເປັນມາ.** ພຶດຜັກທີ່ປູກຢູ່ໃນ ສປປ ລາວ ແມ່ນມີຫຼາຍຊະນິດ, ຕົ້ນຕໍແມ່ນເພື່ອຕອບສະໜອງຄວາມຕ້ອງການອາຫານພື້ນເມືອງຂອງລາວ. ມັນປະກອບມີເຄື່ອງເທດຫຼາຍຊະນິດ, ພຶດສະຫມຸນໄພ, ຮາກ, ລຳຕົ້ນ, ຫົວ, ໃບ, ດອກໄມ້, ຫຼມາກໄມ້ ແລະ ແກນ. ໃນໄລຍະ 10 ປີຂອງປີ 2009 - 18, ການຜະລິດພຶດຜັກໃນ ສປປ ລາວ ໄດ້ຂະຫຍາຍຕົວຂອນຂາງໄວ ເພື່ອຕອບສະໜອງຕໍ່ການຂະຫຍາຍຕົວຂອງປະຊາກອນ, ລາຍຮັບ, ການຫັນເປັນຕົວເມືອງ, ການທອງທຽວ ແລະ ການຄ້າ. ຜົນຜະລິດສະເລຍຕໍ່ປີໃນໄລຍະ 5 ປີ ໄດ້ເພີ່ມຂຶ້ນ 40 ສວນຮອຍ ຈາກ 1,1 ລ້ານໂຕນ ໃນໄລຍະປີ 2009 - 13 ເປັນ 1,5 ລ້ານໂຕນ ໃນໄລຍະ 2014 - 18. ໃນໄລຍະດຽວກັນ, ເນື້ອທີ່ເກັບກູ້ສະເລຍຕໍ່ປີເພີ່ມຂຶ້ນໜຶ່ງສວນສາມ.13 ພາກ

ໃຕ້ຜະລິດໄດ້ ປະມານເຄິ່ງໜຶ່ງຂອງຜົນຜະລິດພືດຜັກທັງໝົດ ຂອງ ສປປ ລາວ, ສ່ວນພາກກາງຜະລິດໄດ້ດ້ວຍສ່ວນແບ່ງ 28 ສວນຮ້ອຍ (ຕາຕະລາງ 6.4). ທັງສາມພາກໄດ້ຂະຫຍາຍເນື້ອທີ່ປູກຝັງ ເຊິ່ງພາກໃຕ້ແມ່ນໄດ້ເພີ່ມຂຶ້ນໄວກວ່າ.

259. ຊາວສວນຜັກສ່ວນໃຫຍ່ຍັງປູກເຂົ້າ, ປູກພືດອື່ນໆ ແລະ ລ້ຽງສັດ, ເຖິງແມ່ນວ່າສ່ວນຫຼາຍແມ່ນເພື່ອການລ້ຽງຊີບ. ການປູກພືດຜັກແມ່ນໄດ້ກາຍເປັນການປູກເປັນສິນຄ້າຫຼາຍຂຶ້ນແລະເພື່ອສະໜອງຕະຫຼາດການບໍລິໂພກໃນຕົວເມືອງ ພາຍໃນປະເທດ ແລະ ຕະຫລາດນັກທອງທ່ຽວ ທີ່ກຳລັງຂະຫຍາຍຕົວ ແລະ ຕະຫຼາດສົ່ງອອກສ່ວນໃຫຍ່ແມ່ນໃນປະເທດ ຈີນ, ໄທ ແລະ ຫວຽດນາມ. ຕະຫຼາດຜັກພາຍໃນປະເທດທີ່ສຳຄັນ ລວມມີ ນະຄອນຫຼວງວຽງຈັນ ທີ່ມີການຂະຫຍາຍຕົວ ຂອນຂາງຢ່າງໄວວາ ແລະ ຫຼາຍຕົວເມືອງອື່ນໆ ລວມທັງ ນະຄອນປາກເຊ ຂອງແຂວງຈຳປາສັກຢູ່ ພາກໃຕ້, ນະຄອນ ໄກສອນ ພິມວິຫານ ຂອງແຂວງສະຫວັນນະເຂດ ທີ່ຢູ່ໃຕ້ສຸດຂອງພາກກາງ ແລະ ບັນດາເມືອງ ແລະ ນະຄອນ ທອງທ່ຽວ ຫຼັກໆ ເຊັ່ນ: ເມືອງວັງວຽງ ຂອງແຂວງວຽງຈັນຢູ່ເບື້ອງເໜືອ ຂອງພາກກາງ ແລະ ນະຄອນຫຼວງພະບາງທາງພາກເໜືອ.

260. ຜົນການຈັດຕັ້ງປະຕິບັດທີ່ຜ່ານມາ ແລະ ທ່າອ່ງ. ຜູ້ບໍລິໂພກຜັກໃນ ສປປ ລາວ ນິຍົມພືດສະໝຸນໄພ, ເຄື່ອງເທດ ແລະ ຜັກທີ່ມີລິດຊຶມ ຫຼາຍໆຊະນິດ ເພື່ອໃຫ້ມີລິດຊາດ ແລະ ກິ່ນຫອມ ແລະ ເພື່ອສັບພະຄຸນທາງຢາ. ຜູ້ບໍລິໂພກພາຍໃນ ລາວສວນໃຫຍ່, ບໍ່ຂຶ້ນກັບລາຍຮັບ ແລະ ລະດັບການສຶກສາ, ເຂົາເຈົ້າມັກຜັກອິນຊີ ຫຼື ປະເພດທີ່ມີສານເຄມີໜ້ອຍທີ່ສຸດ. ອັນນີ້ອາດຈະເປັນຜົນລວມຂອງການເສບຂາວສານຈາກສີ່ມວນຊົນ, ການສົ່ງເສີມ “ກະສິກຳສະອາດ” ຢ່າງເປັນທາງການ ແລະ ການສຶກສາຢ່າງເປັນທາງການໃນບັນດາຄົນລຸ້ນໜຸ່ມ.

261. ການເຕີບໂຕຂອງການຜະລິດພືດຜັກໃນບໍ່ດົນມານີ້ ໄດ້ຮັບການກະຕຸກຂຽກຢູ່ໂດຍຄວາມຕ້ອງການ ຂອງຕະຫຼາດ ທີ່ກຳລັງມີການຂະຫຍາຍຕົວ. ປັດໄຈຂອງການເຕີບໂຕປະກອບດ້ວຍລາຍໄດ້ທີ່ເພີ່ມຂຶ້ນ, ການເຫັນບົດຮຽນໃນການປຸງ ແຕງອາຫານຂອງຕ່າງປະເທດ ແລະ ວິທີການບໍລິໂພກຜັກ (ເຊັ່ນ: ການເຮັດເຄື່ອງດື່ມ), ຄວາມຕື່ນເຕັ້ນທີ່ເພີ່ມຂຶ້ນຂອງຜູ້ ບໍລິໂພກທອງຖິ່ນຂອງລາວກ່ຽວກັບຜົນປະໂຫຍດດ້ານສຸຂະພາບຂອງຕົນ ແລະ ຄວາມຕ້ອງການທີ່ເພີ່ມຂຶ້ນຈາກຕະຫຼາດ ການທອງທ່ຽວ ແລະ ການສົ່ງອອກ. ຕະຫຼາດສົ່ງອອກໂດຍຊຸກຍູ້ການຜະລິດຜັກບາງປະເພດເຊັ່ນ: ກະລໍາປີ, ກາຣິດ, ກະລໍາດອກ, ມັນດາງ, ຫົວຫລີໜ້ໃຕ້ດິນຂອງພືດ, ຜັກບົວຫົວແດງ, ຜັກບົວຫົວໃຫຍ່, ຫົວຜັກທຽມ, ຫົວຜັກທຽມຫອມ, ຫົວ ຜັກກາດ, ຜັກບົວລະພາ, ຜັກຫອມເປ, ຫມາກເຜັດ, ຜັກສະຫລັດ, ຜັກບົວ. ເຖິງວ່າຈະມີການຂະຫຍາຍຕົວທີ່ຜ່ານມາ, ພືດ ຜັກທີ່ມີຄຸນນະພາບສູງຫຼາຍຊະນິດທີ່ໃຫ້ບໍລິການໃນໂຮງແຮມແລະຮ່ານອາຫານຊັ້ນສູງໄດ້ຖືກນຳເຂົ້າ, ເຊິ່ງເຮັດໃຫ້ມີ ອອກາດສຳລັບການພັດທະນາໃນຕໍ່ໄປ.

262. ການຫັນປ່ຽນປະເພດການຜະລິດພືດຜັກ ຕາມພາກອາດເກີດຂຶ້ນແລ້ວ ໃນໄລຍະປີ 2009 - 18. ການຜະລິດພືດຜັກ ໂດຍຂະຫຍາຍຕົວໄວທີ່ສຸດຢູ່ພາກໃຕ້ ເຊິ່ງຜົນຜະລິດ, ວັດແທກເປັນໂຕນເພີ່ມຂຶ້ນເກືອບ 98 ສວນຮ້ອຍ ແລະ ເນື້ອທີ່ເກັບ ກູເພີ່ມຂຶ້ນ 66 ສວນຮ້ອຍຈາກຄາສະເລຍຕໍ່ປີໃນໄລຍະ ທຸກປີລະຫວ່າງ 2009 - 13 ແລະ ໄລຍະ 2014 - 18. ດັ່ງນັ້ນ, ສ່ວນແບ່ງ ຂອງພາກໃຕ້ໃນພູດລວມ ໄດ້ເພີ່ມຂຶ້ນຈາກ 36 ສວນຮ້ອຍເປັນ 50 ສວນຮ້ອຍຂອງນ້ຳຫນັກຜົນຜະລິດ ແລະ 29 ສວນຮ້ອຍເປັນ 36 ສວນຮ້ອຍຂອງເນື້ອທີ່ເກັບກູໃນໄລຍະນີ້ (ຕາຕະລາງ 6.4). ການເພີ່ມຂຶ້ນຢ່າງໄວວາຂອງຜົນຜະລິດ ທາງດ້ານນ້ຳຫນັກແມ່ນມາຈາກການຜະລິດຜັກກະລໍາປີເພື່ອສົ່ງອອກໄປປະເທດໄທ. ໃນໄລຍະດຽວກັນນີ້, ພາກກາງມີຜົນ ຜະລິດສະເລ່ຍຕໍ່ປີທີ່ວັດແທກເປັນໂຕນຫຼຸດລົງເລັກນ້ອຍ, ແຕ່ກໍເປັນຜົນມາຈາກການປ່ຽນແປງການກະຈາກຕົວ ຂອງຜົນ ຜະລິດຈາກຜັກທີ່ມີມູນຄ່າຕໍ່າ (ຕໍ່ຫນ່ວຍນ້ຳຫນັກ) ໄປສູ່ຜັກທີ່ມີມູນຄ່າສູງກວ່າເຊັ່ນ: ພືດສະຫມຸນໄພ, ໃນຂະນະທີ່ເນື້ອທີ່ ເກັບກູໄດ້ເພີ່ມຂຶ້ນເກືອບ 13 ສວນຮ້ອຍ.

ຕາຕະລາງ 6.2 ການປ່ຽນແປງໃນດ້ານການຜະລິດພືດຜັກ ຂອງ ສປປ ລາວ: 2009-2018

ຂອງຊາດ	ຜົນຜະລິດ(1.000 ໂຕນ)*			% ໃນຜົນຜະລິດ ແຫ່ງຊາດ*		ເນື້ອທີ່ເກັບກູ (ຮຕ)*		
	2009-13	2014-18	% ການ ປ່ຽນແປງ	2009-13	2014-18	2009-13	2014-18	% ການ ປ່ຽນແປງ
ຂອງຊາດ	1.086,5	1.526,4	40,5%	100,0	100,0	128.389	169.485	32,0%
ເໜືອ	268,6	337,3	25,6%	24,7	22,1	36.499	46.200	26,6%
ກາງ	430,1	422,7	-1,7%					
39,6	27,7	54.831	61.812	12,7%				
ໃຕ້	387,8	766,4	97,6%	35,7	50,2	37.059	61.473	65,9%

* ຄິດໄລ່ເປັນຄ່າສະເລ່ຍຕໍ່ປີ. ແຫລ່ງທີ່ມາ ຂອງຂໍ້ມູນ: <https://laosis.lsb.gov.la/> (ເຂົ້າເບິ່ງຄັ້ງວັນທີ 1 ກັນຍາ 2020)

263. ການເຕີບໂຕຂອງຜົນຜະລິດສ່ວນໃຫຍ່ແມ່ນມາຈາກການຂະຫຍາຍເນື້ອທີ່ດິນ. ໃນທົດສະວັດທີ່ຜ່ານມາ, ໄດ້ຄ່ອຍໆ ປາກົດມີການປູກພືດຜັກແບບສະໄໝໃໝ່, ໂດຍປູກເປັນສິນຄ້າ ແລະ ອີງໃສ່ເຕັກນິກ, ເຕັກໂນໂລຊີ ແລະ ອຸປະກອນ ທີ່ ທັນສະໄຫມຂຶ້ນ. ເຖິງຢ່າງໃດກໍຕາມ, ວິທີການປູກ ແລະ ບໍລິຫານຈັດການຟາມຜະລິດຜັກແບບດັ້ງເດີມ, ການປູກຝັງແບບ

ຄອບຄົວດ້ວຍເຄື່ອງມື ແລະ ອຸປະກອນແບບດັ້ງເດີມກໍຍັງຄົງມີບົດບາດສໍາຄັນຢູ່. ດັ່ງນັ້ນ, ຟາມປູກຜັກທີ່ເປັນແບບສະບັບ ໃນ ສປປ ລາວ ແມ່ນຂອນຂາງມີຜະລິດຕະພາບ ແລະ ຄຸນນະພາບຂອງຜະລິດຕະພັນຕໍາ.

264. **ການຈັດຈໍາໜ່າຍ, ຕະຫຼາດພາຍໃນ ແລະ ສົ່ງອອກ.** ຢູ່ໃນ ສປປ ລາວ, ໃນຂະນະທີ່ບັນດາຮ່າງສັບພະສິນຄ້າ ທັນສະໄໝ ແລະ ຮ່ານສະດວກຊື້ທີ່ຈໍາໜ່າຍຜົນຜະລິດສິດແມ່ນໄດ້ຄອຍໆປາກົດຕົວຂຶ້ນຢູ່ໃນເມືອງໃຫຍ່, ພຶດຜັກສວນ ຫຼາຍແມ່ນຂາຍຢູ່ຕະຫຼາດສິດ, ເຊິ່ງລາຄາຂາຍຍ່ອຍຈະຕໍ່າກວ່າ ແລະ ເປັນບອນທີ່ຄົວເຮືອນຄົນລາວສວນໃຫຍ່ຊື້ອາຫານ. ພຶດຜັກສວນຫຼາຍທີ່ຂາຍຢູ່ຕະຫຼາດສິດໃນທ້ອງຖິ່ນແມ່ນປູກຢູ່ຕາມສວນນ້ອຍໆຫຼັງເຮືອນໃນເຂດຊົນນະບົດ ຫຼື ແປງດົນ ນ້ອຍໆທີ່ຢູ່ຕິດກັບທົ່ງນາ ຫຼື ບາງສວນ ຂອງທົ່ງນາຫຼັງຈາກເກັບກຽວເຂົ້ານາລະດູຝົນແລ້ວ. ຟາມຜັກທີ່ປູກເພື່ອເປັນສິນຄ້າ ສວນຫຼາຍແມ່ນມີຂະໜາດນ້ອຍ, ໂດຍທົ່ວໄປແລ້ວປະມານໜຶ່ງສວນສາມຂອງເຮັກຕາ ແລະເປັນແບບຄອບຄົວ, ເຖິງ ວ່າຈະມີການຂະຫຍາຍຕົວຂອງຕົວເມືອງ, ການທອງທຽວ, ການຄາລະຫວາງປະເທດທີ່ສ້າງຄວາມຕ້ອງການຂອງການ ຜະລິດຜັກທີ່ຫຼາຍຂຶ້ນ.

265. **ການຂະຫຍາຍຕົວຢ່າງໄວວາໃນຕະຫຼາດສົ່ງອອກພຶດຜັກຂອງສປປ ລາວ ແມ່ນຢູ່ປະເທດໄທ ແລະ ສປ ຈີນ; ຢ່າງໃດ ກໍຕາມ, ຍັງມີການສົ່ງອອກໄປຍັງ EU ດວຍ.** ການສົ່ງອອກພຶດຜັກໄດ້ເພີ່ມຂຶ້ນຈາກ 14 ລ້ານໂດລາ ໃນປີ 2012 ເປັນ 133 ລ້ານໂດລາ ໃນປີ 2019. ສປປ ລາວ ຍັງນໍາເຂົ້າຜັກຫຼາຍປະເພດ, ຕົ້ນຕໍແມ່ນຈາກປະເທດໄທ, ເຊັ່ນດຽວກັນກັບຈາກ ສປ ຈີນ ແລະ ຫວຽດນາມ, ແຕ່ໃນຈໍານວນໜ້ອຍກວ່າຫລາຍ. ສປປ ລາວ ຍັງນໍາເຂົ້າຜັກ ເນື່ອງຈາກການສະໜອງຕາມລະດູ ການຂຶ້ນໆລຶງໆ, ການຂາດແຄນຢູ່ພາຍໃນ ແລະ ເພື່ອໃຫ້ມີຫລາຍປະເພດຫລາຍຂະນິດ ແລະ ຫລາຍຄຸນນະພາບ. ຮ່ານ ອາຫານແລະໂຮງແຮມຊັ້ນສູງ, ນໍາເຂົ້າຜັກຍອນຕ້ອງການຄຸນນະພາບທີ່ດີ ແລະຄວາມໝາເຊື່ອຖື ຂອງການສະ ຫນອງ. ການປູກພຶດຜັກໃນ ສປປ ລາວ ຂາດຄວາມຫລາກຫລາຍທີ່ຈໍາເປັນເພື່ອຕອບສະໜອງຄວາມຕ້ອງການ ຂອງຜູ້ບໍລິໂພກ ໃນຕົວເມືອງ, ແຂກຕ່າງປະເທດທີ່ເຂົ້າມາຢູ່ມຢາມ ແລະ ນັກທອງທຽວ. ອັນນີ້ເປັນໂອກາດໃຫ້ຊາວກະສິກອນ ຂອງ ສປປ ລາວ ໃນການເພີ່ມທະວີການຜະລິດຜັກ.

266. **ຂໍ້ຈໍາກັດລວມມີຕົ້ນທຶນການຜະລິດທີ່ສູງ ແລະ ການຈັດການຫຼັງການເກັບກູ້ທີ່ບໍ່ໄດ້ລະດັບ.** ການຜະລິດພຶດຜັກໃນ ສປປ ລາວ ແມ່ນຂອນຂາງມີຕົ້ນທຶນສູງ ຍອນເຫດຜົນດຽວກັນກັບການຜະລິດເຂົ້າ ຄື: ຄ່າແຮງງານທີ່ຂອນຂາງສູງ ແລະ ວັດຖຸປະກອນຮັບໃຊ້ການຜະລິດກະສິກໍາອື່ນໆ, ການດໍາເນີນງານຂະໜາດນ້ອຍ ແລະ ວິທີປະຕິບັດ ແລະ ການຄຸ້ມຄອງ ກິດຈະການຟາມແບບດັ້ງເດີມ. ການຄຸ້ມຄອງຫລັງການເກັບກູ້ທີ່ບໍ່ໄດ້ລະດັບ³⁸ ແມ່ນຂໍ້ຈໍາກັດທີ່ສໍາຄັນໃນຕ້ອງໂສ້ມູນຄ່າ ຜັກຈາກຟາມໄປເຖິງຕະຫຼາດຂາຍຍ່ອຍ. ສໍາລັບການຂົນສົ່ງຈາກຟາມ, ໄດ້ມີການພິມນໍາຜັກໃຫ້ຂຸມ ແລະຍັດໃສ່ຖົງຢາງ ຫຼື ຫໍດ້ວຍແຜນ ພລາສຕິກ. ປົກກະຕິແລ້ວ, ເຫັນມີການຍັດຜັກໃສ່ຖົງຢາງຫຼາຍກວ່າປະລິມານທີ່ເໝາະສົມ, ເຊິ່ງກໍ່ໃຫ້ ເກີດຄວາມເສຍຫາຍ. ເມື່ອບໍ່ມີລະບົບທໍາຄວາມເຢັນ, ຜັກຕ້ອງໄດ້ຂົນສົ່ງໄປຕະຫຼາດຂາຍຍ່ອຍເພື່ອຂາຍໃຫ້ຜູ້ຂາຍຍ່ອຍ ແລະ ຜູ້ບໍລິໂພກສຸດທ້າຍພາຍໃນໜຶ່ງມື້. ຢູ່ຕະຫຼາດສິດແບບດັ້ງເດີມ, ເຊິ່ງເປັນບອນທີ່ມີຮ່ານຂາຍຍ່ອຍຂະໜາດນ້ອຍ ຈໍານວນຫລວງຫຼາຍດໍາເນີນການຂາຍຜັກເປັນສວນໃຫຍ່, ແມ່ນຖືວ່າບໍ່ມີລະບົບທໍາຄວາມເຢັນ, ສະນັ້ນວິທີດຽວທີ່ຜູ້ຂາຍ ຍ່ອຍສາມາດຮັກສາຄວາມສົດຂອງຜັກຂອງພວກເຂົາແມ່ນດວຍການສິດຝົນນໍ້າໃສ. ໃນໄລຍະ 3 ວັນທີ່ຕ້ອງໄດ້ຂາຍຜັກ ອອກ, ເພື່ອຮັກສາຄວາມໜ້າດຶງດູດ, ຜູ້ຂາຍຍ່ອຍໄດ້ຕັດຊັ້ນສວນທີ່ບໍ່ສົດແລະເນົາເປື່ອຍ, ເຮັດໃຫ້ເສຍນໍ້າໜັກ. ນອກຈາກ ນັ້ນ, ຜູ້ຄ້າຍ່ອຍຈໍາເປັນຕ້ອງໄດ້ຫຼຸດລາຄາເລື້ອຍໆເພື່ອດຶງດູດຜູ້ຊື້ ແລະເພື່ອຫຼີກເວັ້ນການປະຖິ້ມສິນຄ້າ. ການສູນເສຍຜົນ ຜະລິດຫລັງການເກັບກູ້ທີ່ຂອນຂາງສູງເຮັດໃຫ້ລາຄາຢູ່ໜ້າຟາມຫຼຸດລົງ.

267. **ການຂາດຄວາມຮັບຮູ້ກ່ຽວກັບຄວາມຮຽກຮ້ອງຕ້ອງການດ້ານ SPS ສໍາລັບຕະຫຼາດສົ່ງອອກ.** ການຕອບສະໜອງ ຂໍ້ກຳນົດດ້ານ SPS ແມ່ນມີຄວາມຈໍາເປັນຕໍ່ຕະຫຼາດສົ່ງອອກ, ແຕ່ວ່າ ຟາມຜະລິດຜັກໃນລາວ ສວນໃຫຍ່ຍັງຂາດຄວາມ ສາມາດໃນການບັນລຸມາດຕະຖານນີ້, ສາເຫດຕົ້ນຕໍແມ່ນຍອນລະດັບການສຶກສາ ຂອງຊາວກະສິກອນຍັງຕໍ່າ. ຢ່າງໃດກໍ ຕາມ, ໃນບາງກໍລະນີມັນອາດຈະເປັນເລື່ອງ ຂອງການບໍລິ ຫານຈັດການຟາມທີ່ເຮັດບໍ່ໄດ້ດີ. ໃນຕົ້ນປີ 2016, ສະຫະພາບ ຢູໂຣບ ໄດ້ຫາມການນໍາເຂົ້າຜັກ ຈາກ ສປປ ລາວ ເນື່ອງຈາກ ບໍ່ໄດ້ມາດຕະຖານ ດ້ານຄຸນນະພາບ.³⁹

ຂໍ້ສະເໜີແນະເພື່ອການປັບປຸງໃນຂະແໜງການ

268. **ຈີນເປັນຕົວຢ່າງຂອງກາລະໂອກາດທີ່ສໍາຄັນສໍາລັບຜູ້ສົ່ງອອກຂອງ ສປປ ລາວ.** ໃນຖານະເປັນປະເທດເພື່ອນບ້ານ ໃກຄຽງສູດ, ໂດຍສະເພາະທີ່ມີການເຊື່ອມຕໍ່ກັບເສັ້ນທາງລົດໄຟຄວາມໄວສູງທີ່ເປີດໃຫ້ບໍລິການໃນທ້າຍປີ 2021, ຕົ້ນທຶນ ການຈັດສົ່ງໄປຕະຫຼາດປາຍທາງຄາດວ່າຈະຫຼຸດລົງ. ສປປ ລາວ ມີໂກຕູາສົ່ງອອກສິນຄ້າຈາກ ສປ ຈີນ ສໍາລັບສິນຄ້າກະ ສິກໍາ 7 ປະເພດ ເຊິ່ງປະກອບມີ ເຂົ້າ, ຫມາກກວຍ, ຫມາກໂມ, ມັນດາງ, ມັນຕົ້ນ, ສາລີ ແລະ ສັດລຽງ; MOIC ພວມ ເຈລະຈາ 36 ຜະລິດຕະພັນກະເສດເພີ່ມຕື່ມທີ່ປະກອບມີຜັກ, ໝາກໂມ ແລະ ຊີນ.⁴⁰ ການສົ່ງອອກໄປຈີນໂດຍຜ່ານການ ໃຫ້ໂກຕູາດັ່ງກ່າວ, ເຖິງວ່າຈະຈໍາກັດສະເພາະແຕ່ພຶດຜົນທີ່ປູກຢູ່ໃນເຂດການຜະລິດທີ່ມີການກວດກາ ແລະ ອະນຸມັດ ໂດຍເຈົ້າ ໜ້າທີ່ຝ່າຍຈີນເທົ່ານັ້ນກໍຕາມ, ແຕ່ກໍຖືວ່າເປັນການເຮັດໃຫ້ງາຍຂຶ້ນ, ເພາະວ່າມັນບໍ່ຜ່ານຂັ້ນຕອນຕ່າງໆ ເຊິ່ງ ຕາມປົກກະຕິແມ່ນຈໍາເປັນຕ້ອງຜ່ານກອນ ແລະ ໃນລະຫວ່າງການຈັດສົ່ງຂາມຊາຍແດນ. ແນວໃດກໍຕາມ, ເພື່ອເພີ່ມ

38. ທະນາຄານໂລກ (ມິຖຸນາ 2018).
39. ຜັກເຫຼົ່ານີ້ທີ່ EU ຫາມລວມມີ ຜັກບົວລະພາ, ຜັກຫອມເຜີ, ພຶດປະເພດພາກພືກໄທ ແລະ ຜັກອູ້ເລີດ (ທັງສີພິມວຽງຈັນ ຫາຍ).
40. ໃນຈໍານວນ 7 ຜະລິດຕະພັນທີ່ໄດ້ຮັບໂກຕູາສົ່ງອອກ, ເຂົ້າ, ຫມາກກວຍ, ຫມາກໂມ, ມັນດາງ ຖືວ່າໄດ້ມີບໍລິສັດຈັດທະບຽນ ແລະ ສົ່ງອອກຜ່ານລະບົບໂກຕູາແລ້ວ, ໃນຂະນະທີ່ ມັນຕົ້ນ, ສາລີ, ສັດລຽງຍັງບໍ່ມີບໍລິສັດຈັດທະບຽນເພື່ອສົ່ງອອກ.

ປະສິດທິພາບດ້ານຜົນປະໂຫຍດຈາກການໃຫ້ໂກຕານີ້, ຕ້ອງໄດ້ຊ່ວຍຊາວກະສິກອນ ຂອງ ສປປ ລາວ ໃຫ້ສາມາດຍົກສູງ ແລະ ຮັກສາວິທີປະຕິບັດທາງກະສິກໍາທີ່ເປັນມາດຕະຖານ ຢູ່ໃນຟາມ ແລະ ໃນການບໍລິຫານຈັດການຫຼັງການເກັບກູ້.

269. **ມີຄວາມຈຳເປັນ ທີ່ຕ້ອງມີການສົ່ງເສີມກະສິກໍາຢ່າງມີຄຸນນະພາບສູງ.** ມີຄວາມຕ້ອງການນັບມື້ເພີ່ມຂຶ້ນເພື່ອໃຫ້ ມີການສົ່ງເສີມກະສິກໍາຢ່າງມີຄຸນນະພາບສູງ. MAF ໄດ້ສ້າງຕັ້ງກົມສົ່ງເສີມເຕັກນິກ ແລະ ປຸງແຕງກະສິກໍາໃນປີ 2018, ແຕ່ການຂາດຜູ້ຊ່ວຍຊານສະເພາະດ້ານ ແລະ ທຶນຮອນໄດ້ຈຳກັດຄວາມສາມາດໃນການສະໜອງການບໍລິການທີ່ຈຳເປັນ. ລັດຖະບານຈຳເປັນຕ້ອງໃຫ້ບຸລິມະສິດໃນການເພີ່ມທະວີການລົງ ທຶນໃນການສົ່ງເສີມກະສິກໍາແນໃສ່ໃຫ້ມີຜູ້ຊ່ວຍຊານ ສະເພາະດ້ານຂອງກະສິກໍາ ເພື່ອຊ່ວຍຍົກສູງຄວາມຮູ້ ແລະ ທັກສະຂອງຊາວກະສິກອນ, ເພື່ອປັບປຸງຄຸນນະພາບຜົນ ຜະລິດຂອງການປູກຝັງການລ້ຽງສັດ ແລະ ຜະລິດຕະພາບ. ດ້ວຍການເພີ່ມທະວີການເຮັດສັນຍາຜູກພັນສອງສິ້ນ, ພາກສ່ວນເອກະຊົນກໍ່ອາດສາມາດເຮັດໜ້າທີ່ສົ່ງເສີມກະສິກໍາຢ່າງມີຄຸນນະພາບສູງເຊັ່ນກັນ.

270. **ການຫຼຸດຜ່ອນການສູນເສຍຫຼັງການເກັບກ່ຽວແມ່ນມີຄວາມສຳຄັນຕໍ່ການເພີ່ມຄວາມສາມາດໃນການແຂ່ງຂັນ.** ຢູ່ ຟາມ, ການສົ່ງເສີມກະສິກໍາສາມາດຊ່ວຍຍົກສູງຄວາມຮູ້ ແລະ ທັກສະຂອງຊາວກະສິກອນໃນການເກັບກ່ຽວ/ເກັບກູ້, ການ ເກັບຮັກສາ ແລະ ການຫຸ້ມຫໍ່ເພື່ອການຂົນສົ່ງ. ເພື່ອຊຸກຍູ້ໃຫ້ຊາວກະສິກອນຍົກສູງມາດຕະຖານ, ຈຳເປັນຕ້ອງໄດ້ຍົກສູງ ມາດຕະຖານຄວາມປອດໄພດ້ານສະບຽງອາຫານ ແລະ ການບັງ ຄັບໃຊ້ລະບຽບການດ້ານຄວາມປອດໄພຂອງອາຫານ ຢູ່ຂັ້ນຟາມ. ການປັບປຸງໃນລະດັບການຂົນສົ່ງ / ການຂາຍຍົກຕ້ອງການ ທັງການອຳນວຍຄວາມສະດວກໃນການລົງທຶນ ຂອງເອກະຊົນໃນການຂົນສົ່ງທີ່ດີຂຶ້ນ ແລະ ລະບົບສາຍເຢັນເພື່ອການເກັບຮັກສາ ແລະ ການລົງທຶນຂອງລັດໃນການປັບປຸງ ພື້ນຖານໂຄງລ່າງຖະໜົນທຶນທາງ. ໃນລະດັບການຂາຍຍອຍ, ການຍົກສູງມາດຕະຖານຄວາມປອດໄພຂອງອາຫານ, ມາດ ຕະຖານຄວາມປອດໄພດ້ານອັກຄີໄພ ແລະ ຄວາມປອດໄພສາທາລະນະອື່ນໆ ແລະ ການບັງຄັບໃຊ້ຂອງສິ່ງດັ່ງ ກ່າວ ພ້ອມກັບການອຳນວຍຄວາມສະດວກໃນການລົງທຶນໃນການປັບປຸງພື້ນຖານໂຄງສ້າງ ດ້ານຕະຫຼາດເພື່ອໃຫ້ຕອບ ສະໜອງໄດ້ກັບມາດຕະຖານຄວາມປອດໄພໃຫມ່ທີ່ສູງຂຶ້ນ ແມ່ນເປັນເລື່ອງຈຳເປັນ. ຢູ່ຕະຫຼາດສິດ, ເຊິ່ງເປັນບ່ອນທີ່ຮາກ ຂາຍຍອຍຂະໜາດນ້ອຍຈຳນວນຫຼາຍເປັນຜູ້ຂາຍຜັກ, ຄົງຈະບໍ່ເໝາະສົມໃນທາງປະຕິບັດທີ່ຈະໃຫ້ແຕ່ລະຄົນຕ້ອງມີຜູ້ ເຢັນ. ຢ່າງໃດກໍຕາມ, ການປັບປຸງການລະບາຍອາກາດເພື່ອຫຼຸດຜ່ອນຄວາມຮອນແລະປັບປຸງການໄຫຼວຽນຂອງອາກາດ ແລະການລະບາຍນ້ຳ ທີ່ຮາກຂາຍຍອຍໄດ້ສິດຜົນໃສ່ສິນຄ້າຂອງພວກເຂົາໂດຍຜ່ານການປັບປຸງຫຼືການອອກແບບໃຫມ່ ສາມາດຊ່ວຍຍືດອາຍຸການເກັບຮັກສາຜັກ.

6.3.3 ກາເຟ

271. **ກາເຟແມ່ນໜຶ່ງໃນຜະລິດຕະພັນກະສິກໍາທີ່ສຳຄັນຂອງ ສປປ ລາວ.** ໃນປີທີ່ມີຜົນຜະລິດດີ ສປປ ລາວ ສົ່ງອອກ ກາເຟທັງໝົດປະມານ 100 ລ້ານໂຕລາສະຫະລັດ. ມັນແມ່ນໜຶ່ງໃນທາງຜະລິດຕະພັນສິນຄ້າກະສິກໍາສົ່ງອອກລະດັບ ສູງສຸດ ຂອງປະເທດ ແລະເປັນຕົວທີ່ສ້າງລາຍຮັບເງິນຕາຕ່າງປະເທດທີ່ສຳຄັນ⁴¹. ຂະແໜງການໄດ້ຈາງງານບັນດາຄົວ ເຮືອນຈຳນວນຫຼວງຫຼາຍເພື່ອດຳເນີນການປູກກາເຟແບບຂະໜາດນ້ອຍ, ສະໜອງວຽກເຮັດງານທຳໃຫ້ຢູ່ຟາມ ແລະ ການປຸງແຕງກາເຟທີ່ມີມູນຄ່າເພີ່ມ. ໃນຂະນະທີ່ກາເຟທີ່ປູກຢູ່ໃນ ສປປ ລາວ ສ່ວນຫລາຍແມ່ນສົ່ງອອກ, ໃນຮູບແບບຂອງ ກາເຟໝາກດິບ, ການຂາຍຢູ່ພາຍໃນໆບໍ່ດົນມານີ້ໄດ້ມີການຂະຫຍາຍຕົວດ້ວຍຍີ່ຫໍ້ກາເຟທອງຖິ່ນ ແລະ ການມີຮ່ານກາເຟ ນັບມື້ນັບເພີ່ມຂຶ້ນ.

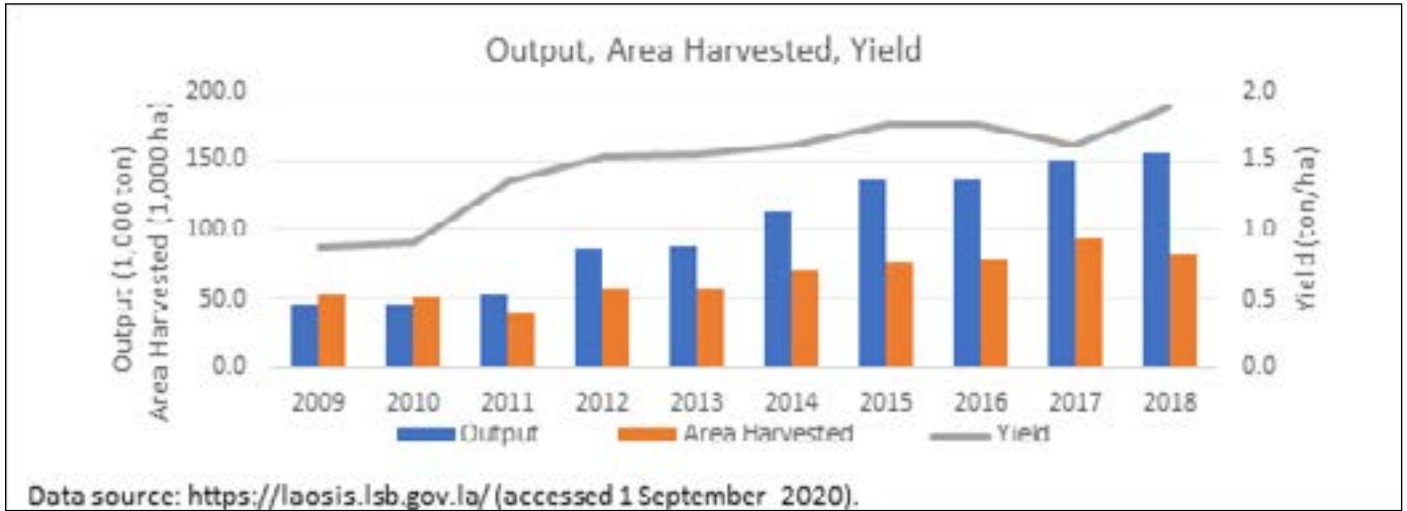
272. **ການຜະລິດກາເຟຂອງລາວໄດ້ຂະຫຍາຍຕົວຢ່າງໃຫຍ່ຫຼວງໃນທົດສະວັດທີ່ຜ່ານມາ, ໂດຍມີສ່ວນປູກກາເຟເປັນ ສິນຄ້າເປັນສິ່ງຊຸກຍູ້ໃຫ້ຜະລິດຕະພາບມີຄວາມກວ້າງຂວາງ.** ໃນປີ 2009-18, ການຜະລິດໄດ້ເພີ່ມຂຶ້ນຫຼາຍກວ່າສາມເທົ່າ, ອັດຕາການຂະຫຍາຍຕົວສະເລຍຕໍ່ປີແມ່ນ 26,5 ສ່ວນຮ້ອຍ, ຈາກ 46.035 ໂຕນໃນປີ 2009 ເປັນ 155.970 ໂຕນຂອງ ໝາກກາເຟດິບໃນປີ 2018. ການຂະຫຍາຍຕົວຢ່າງໄວວານີ້ແມ່ນຜົນລວມມາຈາກການຂະຫຍາຍເນື້ອທີ່ດິນສະເລຍ 6,3 ສ່ວນຮ້ອຍ ແລະການປັບປຸງຜະລິດຕະພາບ ຈາກ 12,9 ສ່ວນຮ້ອຍຕໍ່ປີ, ດັ່ງທີ່ສະແດງຢູ່ໃນຮູບ 6.4. ສະມັດຖະພາບ ສະເລຍໄດ້ເພີ່ມຂຶ້ນເກືອບ 2 ເທົ່າຈາກຕໍ່າກວ່າໜຶ່ງໂຕນຕໍ່ເຮັກຕາກອນປີ 2010 ມາເປັນເກືອບ 2 ໂຕນຕໍ່ເຮັກຕາໃນປີ 2018; ການເພີ່ມຂຶ້ນນີ້ແມ່ນເປັນຜົນມາຈາກການມີສ່ວນປູກຂະໜາດໃຫຍ່ເພື່ອໃຫ້ເປັນສິນຄ້າ, ເຊິ່ງບັນລຸໄດ້ລະຫວ່າງ 3 ຫາ 5 ໂຕນຕໍ່ເຮັກຕາ. ຟາມກາເຟຂະໜາດນ້ອຍສະເລຍໜຶ່ງໂຕນ ຫຼືໜ້ອຍກວ່າຕໍ່ເຮັກຕາ.

273. **ການຂະຫຍາຍຕົວທີ່ຜ່ານມາ ແມ່ນການຜະລິດກາເຟອາຣາບິກາກວມເອົາສ່ວນໃຫຍ່.** ການຂະຫຍາຍຕົວ ຂອງ ຜົນຜະລິດທີ່ຜ່ານມາສ່ວນໃຫຍ່ ແມ່ນຜົນມາຈາກການປູກທີ່ເພີ່ມຂຶ້ນ ຂອງກາເຟພັນອາຣາບິກາກາຕິມໍ ທີ່ທຶນທານຕໍ່ ພະຍາດ ໂດຍມີການເຂົ້າມາລົງທຶນໃຫມ່ ແລະ ການທົດແທນແນວພັນໂຣບຸດສະຕາເກົ່າ, ເຊິ່ງສອດຄ່ອງກັບແຜນການ ຂອງ GOL ທີ່ຈະເພີ່ມການຜະລິດກາເຟອາຣາບິກາ ເປັນ 50 ສ່ວນຮ້ອຍຂອງຈຳນວນທັງໝົດ. ໃນຕົ້ນຊຸມປີ 2000, ໃນ ເວລາທີ່ການຜະລິດກາເຟເກືອບທັງໝົດໄດ້ສຸມໃສ່ຢູ່ໃນພູພຽງບໍລະເວນ, ບ່ອນທີ່ດິນ, ຄວາມສູງ ແລະ ສະພາບອາກາດ ມີຄວາມເໝາະສົມທີ່ສຸດສຳລັບແນວພັນກາເຟອາຣາບິກາທີ່ມີຄຸນນະພາບລະດັບສູງ, ກາເຟໂຣບຸດສະຕາ ກວມເອົາ ປະມານ 90 ສ່ວນຮ້ອຍຂອງການຜະລິດກາເຟຂອງປະເທດ (Winston, E., ຄະນະຊ່ວຍຊານ, 2005). ການຜະລິດກາ ເຟອາຣາບິກາໄດ້ຂະຫຍາຍຕົວຂຶ້ນພາຍຫຼັງທີ່ FAO ໄດ້ນຳເອົາກາເຟອາຣາບິກາກາຕິມໍມາປູກ ໃນປີ 2004, ເຊິ່ງເປັນພື້ນ ທີ່ມີຄວາມທຶນທານຕໍ່ພະຍາດຫຼາຍກວ່າ. ແນວໃດກໍຕາມ, ເຖິງວ່າຕົ້ນກາເຟອາຣາບິກາກາຕິມໍ ຈະໃຫ້ຜົນຜະລິດສູງກວ່າ, ຂາຍໃນລາຄາທີ່ສູງກວ່າ ແລະ ມີຄວາມສ່ຽງຕໍ່ການຖືກພະຍາດທຳລາຍໜ້ອຍລົງ, ແຕ່ຊາວສວນກາເຟຂະໜາດນ້ອຍຫຼາຍ

41. ຜະລິດຕະພັນສິນຄ້າ ກະສິກໍາສົ່ງອອກອັນດັບໜຶ່ງອີກ 5 ປະເພດຂອງ ສປປ ລາວ ລວມມີ ຢາງພາລາ, ມັນຕົ້ນ, ສາລີ, ແລະ ໝາກກ້ວຍ.

ຄົນຍັງສືບຕໍ່ປູກແນວພັນໂຮບຸດສະຕາ ເນື່ອງຈາກວ່າມັນຕ້ອງການປັດໄຈແຮງງານ ແລະ ຜູ້ນໜ້ອຍກວ່າ ແລະ ທົນທານຕໍ່ພະຍາດກວາ.

ຮູບທີ 6.4 ການຜະລິດກາເຟໃນ ສປປ ລາວ: 2009-2018



ໝາຍເຫດ: ທ່ອນສີຟ້າແມ່ນຜົນຜະລິດ, ທ່ອນສີສົມແມ່ນເນື້ອທີ່ເກັບກູ້, ເສັ້ນສີເທົາແມ່ນສະມັດຖະພາບ. ຈຳເມັດໃນຕົວເລກແມ່ນຈຸດເລກເສດສວນ.

274. ການຜະລິດກາເຟແມ່ນແຫຼ່ງລາຍໄດ້ທີ່ສຳຄັນ ສຳລັບຊາວສວນຂະໜາດນ້ອຍ ແລະ ໄດ້ດຶງດູດ FDI ໃນທົດສະວັດທີ່ຜ່ານມາ, ຄຽງຄູ່ກັບເນື້ອທີ່ເກັບກູ້ທີ່ເພີ່ມຂຶ້ນຫຼາຍ ຂອງບັນດາສວນປູກກາເຟຂະໜາດໃຫຍ່ທີ່ເປັນການລົງທຶນຈາກຕ່າງປະເທດ, ແຕ່ຊາວສວນກາເຟຂະໜາດນ້ອຍຈຳນວນຫຼາຍໃນພາກໃຕ້ ແລະພາກເໜືອກໍຍັງໄດ້ເຂົ້າໄປດຳເນີນການໃນຂະແໜງການນີ້ເຊັ່ນກັນ. ກາເຟສວນຫຼາຍແມ່ນປູກຢູ່ພາກໃຕ້ ແລະ ມີການກະຈຸກຕົວສູງຢູ່ໃນພູພຽງບໍລະເວນຈາກລະດັບຄວາມສູງຈາກພື້ນຖານປະມານ 300 ແມັດ ຫາ 1,300 ແມັດ ເຊິ່ງເປັນບ່ອນທີ່ມີດິນພູໄຟ, ຄວາມຊຸ່ມຊື່ນຈາກທຳມະຊາດ, ແສງແດດ ແລະ ອຸນຫະພູມທີ່ເອື້ອອຳນວຍໃຫ້ແກ່ການປູກກາເຟທີ່ມີຄຸນນະພາບ. ໃນໄລຍະ 2014-18, ຫຼາຍກວ່າ 95 ສວນຮອຍຂອງການຜະລິດສະເລ່ຍປະຈຳປີຂອງປະເທດແມ່ນມາຈາກພູພຽງບໍລະເວນ. ຕາຕະລາງ 6.5 ສະແດງໃຫ້ເຫັນການຜະລິດກາເຟແຕ່ລະເມືອງ. ຫວາງມຸງມານີ້, ການຜະລິດກາເຟໄດ້ແຜ່ຂະຫຍາຍໄປສູ່ບັນດາແຂວງໃນເຂດພູດອຍພາກເໜືອ, ໂດຍສະເພາະແຂວງຫຼວງພະບາງ, ອຸດົມໄຊ ແລະ ຜົງສາລີ.

275. ການຜະລິດກາເຟໃນພາກເໜືອທີ່ພົ້ນເດັ່ນຂຶ້ນ. ການຜະລິດກາເຟໃນ ສປປ ລາວ ໃນທົດສະວັດທີ່ຜ່ານມາ ໄດ້ຄອຍໆແຜ່ກະຈາຍໄປທາງທິດເໜືອ ໃນຂະນະທີ່ການຜະລິດກາເຟທີ່ເປັນມູນເຊື້ອຂອງພາກໃຕ້ກໍມີການຂະຫຍາຍຕົວເຊັ່ນດຽວກັນ. ຕາຕະລາງ 6.5 ໃຫ້ລາຍລະອຽດກ່ຽວກັບການປ່ຽນແປງໃນການຜະລິດກາເຟ ສປປ ລາວ ໃນໄລຍະປີ 2009-18. ໄດ້ມີການລາຍງານເປັນຕົວເລກ ບົນພື້ນຖານການສະເລ່ຍໃນຫາປີເພື່ອໃຫ້ເຫັນແຈ້ງການປ່ຽນແປງທີ່ຖາວອນໃນຂະແໜງການ, ເນື່ອງຈາກວ່າຂໍ້ມູນກະສິກຳປະຈຳປີສາມາດໄດ້ຮັບອິດທິພົນຈາກການເໜັງຕີງຕາມລະດູການຂຶ້ນກັບລາຄາ, ສະພາບອາກາດ, ສັດຕູພືດ ແລະ ພະຍາດ. ແຂວງທີ່ມີການຜະລິດທີ່ສຳຄັນໃນພາກເໜືອແມ່ນຫຼວງພະບາງ ແລະ ຜົງສາລີ. ໃນລະຫວ່າງປີ 2012 ຫາ 2018, ເນື້ອທີ່ປູກໃນພາກເໜືອໄດ້ເພີ່ມຂຶ້ນຫຼາຍເທົ່າ, ຈາກ 610 ເຮັກຕາໃນປີ 2012 ເປັນ 4.360 ເຮັກຕາໃນປີ 2018. ເຖິງວ່າສະມັດຖະພາບການຜະລິດໃນພາກເໜືອເວົ້າລວມແມ່ນຂ້າງຕໍ່າ, ແຕ່ຄາດວ່າຜົນຜະລິດຍັງຈະເພີ່ມຂຶ້ນຕື່ມອີກ ເນື່ອງຈາກຕົ້ນກາເຟອອນ, ເຊິ່ງປູກແຕ່ປີ 2015 ແລະ ຕໍ່ໆມາ, ຈະກາຍເປັນຕົ້ນແກ່ ແລະ ຍອນຕົ້ນກາເຟໄດ້ພື້ນຕົວຈາກຜົນກະທົບຂອງສະພາບອາກາດ. ຢູ່ພາກໃຕ້, ເນື້ອທີ່ປູກໄດ້ເພີ່ມຂຶ້ນ 13% ທຽບໃສ່ໄລຍະດຽວກັນ, ຈາກ 78.000 ເຮັກຕາໃນປີ 2012. ແຂວງຊຽງຂວາງ ເປັນແຂວງດຽວໃນພາກກາງທີ່ຜະລິດກາເຟເປັນສິນຄ້າໃນຈຳນວນທີ່ເຫັນວ່າພົ້ນເດັ່ນ. ແຂວງນີ້ຂ້າງວ່າເປັນນອງໃຫມ່. ໃນໄລຍະ 2009-18, ທັງໆທີ່ສວນແບ່ງຂອງຜົນຜະລິດແມ່ນໜ້ອຍກວ່າເຄິ່ງໜຶ່ງຂອງຜົນຜະລິດລວມຂອງປະເທດ ແລະ ກໍໄດ້ຫຼຸດລົງ, ການຜະລິດປະຈຳປີໄດ້ເພີ່ມຂຶ້ນຈາກ ຄ່າສະເລ່ຍຕໍ່ປີໃນໄລຍະ 5 ປີ ຄື 270 ໂຕນໃນໄລຍະ 2009-13 ມາເປັນ 498 ໂຕນໃນໄລຍະ 2014 - 18. ການເພີ່ມຂຶ້ນນີ້ແມ່ນພຽງເປັນຜົນມາຈາກການປູກທີ່ເພີ່ມຂຶ້ນ, ຈາກ 240 ເຮັກຕາໃນປີ 2013 ເປັນ 845 ເຮັກຕາໃນປີ 2018, ເນື່ອງຈາກວ່າສະມັດຖະພາບການຜະລິດໄດ້ຫຼຸດລົງຈາກ 2 ໂຕນ/ເຮັກຕາຕໍ່ປີໃນໄລຍະ 2009-13 ເປັນ 1,33 ໂຕນ/ເຮັກຕາຕໍ່ປີໃນໄລຍະ 2014-18. ການຫຼຸດລົງຂອງສະມັດຖະພາບການຜະລິດຂອງແຂວງຊຽງຂວາງແມ່ນຜົນລວມຈາກສະພາບອາກາດທີ່ບໍ່ດີ (ນ້ຳໝອກກາມ) ແລະ ການບໍ່ມີຜູ້ຊື້, ເຮັດໃຫ້ຊາວສວນປະຖົມການປູກກາເຟຂອງຕົນ, ດັ່ງທີ່ລະບຸໄວ້ໃນການສຶກສາຂອງ Valadone (2016).

ຕາຕະລາງ 6.3 ບັນດາແຂວງທີ່ຜະລິດກາເຟໃນ ສປປ ລາວ 2009-2018

ພາກ ແລະ ແຂວງ	ຜົນຜະລິດ (ເປັນ ໂຕນ)*			% ໃນຜົນຜະລິດ ແຫ່ງຊາດ		ສະມັດຖະພາບ (ໂຕນ/ຮຕ)		
	2009-13	2014-18	% ການ ປ່ຽນແປງ	2009-13	2014-18	2009-13	2014-18	% ການ ປ່ຽນແປງ
ລວມຂອງ ປະເທດ	64.091	138.574	116,21	100,00	100,00	1,25	1,73	38,71
ພາກເໜືອ	448	4.431	889.06	0,70	3,20	1,92	1,76	-8,25
ຜົ້ງສາລີ	13	977	7.415,38	0,02	0,71	0,87	1,66	91,15
ອຸດົມໄຊ	300	720	140,00	0,47	0,52	2,00	1,94	-3,36
ຫລວງພະ ບາງ	244	2.628	978,15	0,38	1,90	2,21	1,87	-15,33
ພາກກາງ	270	498	84,44	0,42	0,36	2,04	1,33	-34,88
ຊຽງຂວາງ	270	498	84,44	0,42	0,36	2,04	1,33	-34,88
ພາກໃຕ້	63.427	133.645	110,71	98,96	96,44	1,24	1,73	39,53
ສາລະວັນ	20.529	20.183	(1,69)	32,03	14,56	2,41	1,04	-56,99
ເຊກອງ	8.901	36.954	315,17	13,89	26,67	1,42	3,30	132,60
ຈຳປາສັກ	33.455	70.121	109,60	52,20	50,60	1,11	1,54	39,45
ອັດຕະປື	678	1.212	78,89	1,06	0,87	1,20	1,09	-8,64

*ທັງໝົດ ຄິດໄລ່ເປັນຄ່າສະເລ່ຍຂອງປີ. ແຫລ່ງຂໍ້ມູນ: <https://laosis.lsb.gov.la/> (ເຂົ້າເບິ່ງຄັ້ງວັນທີ 01/09/20)

276. ການຈຳໜ່າຍ ແລະ ການເພີ່ມມູນຄ່າ: ກາເຟທີ່ປູກຢູ່ໃນ ສປປ ລາວ ສ່ວນໃຫຍ່ແມ່ນໄດ້ສົ່ງອອກ ແລະ ກາເຟເປັນ ສິນຄ້າກະສິກຳທີ່ສຳຄັນອັນໜຶ່ງທີ່ສາຍລາຍໄດ້ເປັນເງິນຕາຕາງປະເທດ. ການສົ່ງອອກກາເຟປະຈຳປີມີມູນຄ່າປະມານ 100 ລ້ານໂດລາ, ການຂຶ້ນລົງຂອງມູນຄ່າມາຈາກຫຼາຍປັດໄຈລວມທັງການເໜັງຕີງຂອງລາຄາຕະຫລາດໂລກ ແລະ ເງື່ອນໄຂການປູກ ເຊັ່ນ: ສັດຕູພືດ, ພະຍາດ ແລະ ສະພາບອາກາດ. ຫວາງມ່ງມານີ, ກາເຟຂອງ ສປປ ລາວ ໄດ້ສົ່ງອອກ ໄປຫວຽດນາມ ຫຼາຍຂຶ້ນ ໂດຍສະເພາະເມັດກາເຟອາຣາບິກາ, ໂດຍທົ່ວໄປແລ້ວແມ່ນປະມານເຄິ່ງໜຶ່ງຂອງການຜະລິດ ອາຣາບິກາທັງໝົດ ຂອງ ສປປ ລາວ. ໃນໄລຍະ 5 ເດືອນຕົ້ນປີ 2020, ສປປ ລາວ ໄດ້ສົ່ງອອກກາເຟໝາກດິບ(ຂຽວ) ເກືອບ 20 ໂຕນ ມູນຄ່າ 37 ລ້ານໂດລາ ແລະ 65% ຂອງການສົ່ງອອກທັງໝົດແມ່ນສົ່ງໄປຫວຽດນາມ, ອີງຕາມຂໍ້ມູນຈາກ ສະມາຄົມກາເຟລາວ.⁴² ຕະຫຼາດສົ່ງອອກອື່ນໆລວມມີປະເທດໄທ, ຍີ່ປຸ່ນ, ກຳປູເຈຍ, ເອີຣົບ (ຝຣັ່ງ, ເຢຍລະມັນ, ອື່ນໆ ຫຼາຍປະເທດ) ແລະ ສະຫະລັດ.

277. ໃນປີ 2015 ເປັນຄັ້ງທຳອິດທີ່ລາຄາສົ່ງອອກກາເຟຂອງ ສປປ ລາວ ໄດ້ເພີ່ມຂຶ້ນສູງກວ່າລາຄາລວມຂອງຕະຫລາດ ສາກົນແບບສະເລ່ຍຖວງນຳໜັກ. ການເພີ່ມຂຶ້ນຂອງລາຄາສົ່ງອອກກາເຟຂອງລາວໃນໄລຍະປີ 2008 - 18 ແມ່ນເຫັນໄດ້ ຊັດເຈນ, ດັ່ງທີ່ສະແດງຢູ່ໃນຮູບ 6.5. ນັບຕັ້ງແຕ່ປີ 2011 ເປັນຕົ້ນມາ, ລາຄາສົ່ງອອກກາເຟລາວສະເລ່ຍບໍ່ໄດ້ຫຼຸດລົງຕໍ່າ ກວາລະດັບລາຄາປີ 2008 (2.053 ໂດລາ/ໂຕນ), ໃນຂະນະທີ່ລາຄາສະເລ່ຍລວມຂອງອົງການກາເຟສາກົນ (ICO) ໃນ ປີ 2018 ແມ່ນຢູ່ໃນລະດັບຂອງປີ 2008⁴³. ໃນປີ 2015, ລາຄາສົ່ງອອກຂອງລາວໄດ້ເພີ່ມຂຶ້ນສູງກວ່າລາຄາສະເລ່ຍລວມ ຂອງສາກົນເປັນຄັ້ງທຳອິດ, ເມື່ອລາຄາສົ່ງອອກສະເລ່ຍ ຂອງກາເຟຂອງລາວ ຢູ່ທີ່ 3.338 ໂດລາ/ໂຕນ ໃນເວລາດຽວກັນ ລາຄາສະເລ່ຍລວມຂອງສາກົນຢູ່ທີ່ 2.749 ໂດລາ/ໂຕນ. ກອນປີ 2015, ລາຄາສົ່ງອອກກາເຟຂອງລາວມີການເໜັງຕີງ ຂຶ້ນລົງຢ່າງຕໍ່ເນື່ອງເຊິ່ງຕາມມາຈາກລາຄາສະເລ່ຍ ລວມຂອງ ICO ທີ່ຢູ່ໃນລະດັບຕໍ່າ. ຫຼັງຈາກການຫຼຸດລົງເລັກນ້ອຍໃນປີ 2016, ລາຄາກາເຟລາວເພີ່ມຂຶ້ນໃນປີ 2017 ເກີນລາຄາສະເລ່ຍລວມຂອງ ICO.

278. ການເພີ່ມຂຶ້ນຂອງລາຄາກາເຟຂອງ ສປປ ລາວ ໃນຕະຫຼາດສາກົນສະທ້ອນໃຫ້ເຫັນເຖິງຜົນສຳເລັດຂອງຂະແໜງ ການຕາງໆໃນການພັດທະນາກາເຟຂະນິດພິເສດ ແລະ ປອດສານພິດ. ໂດຍສະເພາະ ມັນແມ່ນຜົນໂດຍກົງ ຂອງແນວພັນ ອາຣາບິກາທີ່ເພີ່ມຂຶ້ນ ໃນບໍລິບົດຂອງການສົ່ງອອກກາເຟ ຂອງລາວ (ເບິ່ງຮູບ 6.5). ຄວາມສຳເລັດແມ່ນມາຈາກແນວພັນ ອາຣາບິກາ ເຊິ່ງປົກກະຕິແມ່ນມີລາຄາສູງກວ່າ ໂຣບຸດສະຕາຢູແລ້ວ, ບວກກັບການປັບປຸງການແຍກປະເພດຄຸນນະພາບ ເມັດ ແລະ ການຄັດເລືອກເມັດກາເຟເພື່ອສົ່ງອອກ ແລະ ການຜະລິດກາເຟອື່ນໆທີ່ເພີ່ມຂຶ້ນ.

42. ສະມາຄົມກາເຟລາວ (ມິຖຸນາ 2020).
 43. ລາຄາສະເລ່ຍລວມທີ່ອົງການກາເຟສາກົນ (ICO) ໄດ້ລາຍງານ, ແມ່ນລາຄາທີ່ໃຊ້ເປັນຕົວຊີ້ວັດທີ່ໄດ້ຈາກບັນດາລາຄາສະເລ່ຍຖວງນຳໜັກ ຂອງກາເຟໂກລົມເຢຍລິດຊາດ ອອນ, ກາເຟຂະນິດບໍ່ປູກອື່ນໆ, ກາເຟປູກຮຸ່ງໜ້າມະຊາດ ແລະ ກາເຟສາຍພັນໂຣບຸດສະຕາ ຂອງຕະຫລາດ EU ແລະ ສະຫະລັດອະເມລິກາ. ນຳໜັກຂອງແຕ່ລະລາຄາເພື່ອໃຊ້ ຖວງນັ້ນ, ອົງການ ICO ເປັນຕາມປະກາດໃຫ້ທັນກັບສະພາບເປັນໄລຍະໆ ແລະ ທັງເປັນຕາມລາຍງານພອມ. ຈົ່ງເບິ່ງ www.ICO.org.

ກ່ອງເນື້ອຄວາມ 6.2 ຜູ້ປຸງກາກາເຟຊະນິດພິເສດ

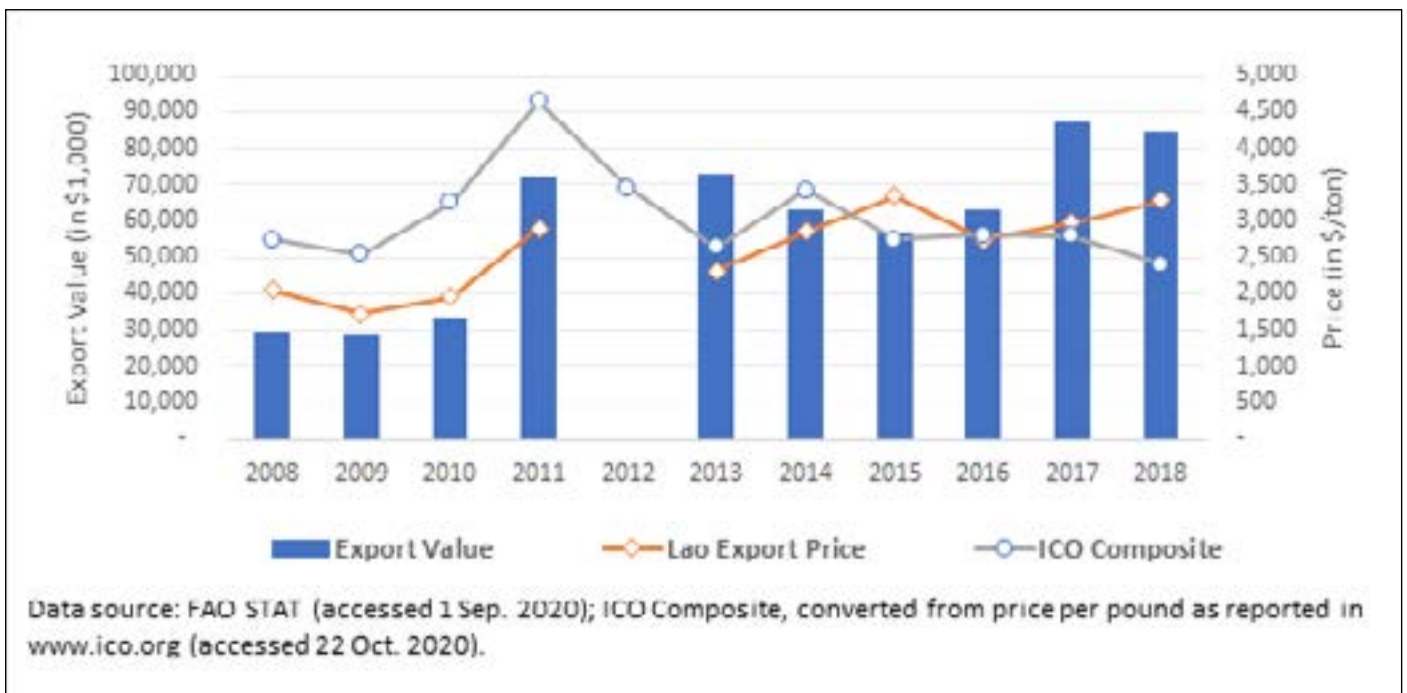
ໃນປີ 2018, ສະຫະກອນຊາວສວນກາເຟເຈໄທ (JCFC) ມີສະມາຊິກ 450 ຄົນໃນ 21 ບ້ານຢູ່ພູພຽງບໍລະເວນ, ໃນນັ້ນ 250 ຄົນແມ່ນຜູ້ທີ່ກຳລັງຜະລິດກາເຟພິເສດປອດສານພິດ, ດ້ວຍເນື້ອທີ່ການຜະລິດທັງໝົດ 1.500 ເຮັກຕາ. (JCFC) ໄດ້ຜະລິດກາເຟພິເສດປອດສານພິດ ເຊິ່ງຂາຍໃນລາຄາລະຫວ່າງ \$4,69 - \$5,86 ຕໍ່ກິໂລກະຣາມ (ຂຶ້ນກັບຄຸນນະພາບຂອງເມັດກາເຟ), ໄປຕະຫຼາດຫຼັກໆໃນຍີ່ປຸ່ນ ແລະ ສະຫະລັດອາເມຣິກາ ລວມທັງຕະຫຼາດພາກພື້ນອື່ນໆ. JCFC ໃຊ້ລະບົບຄວາມໄວວາງໃຈສຳລັບການຍັງຢືນມາດຕະຖານອິນຊີ.

ສະຫະກອນກາເຟອິນຊີທີ່ໂດດເດັ່ນອີກແຫ່ງໜຶ່ງ, ສະຫະກອນຜູ້ຜະລິດກາເຟພູພຽງບໍລະເວນ (CPC) ມີສະມາຊິກທັງໝົດ 1.093 ຄົນໃນ 55 ບ້ານ, ມີຜູ້ທີ່ກຳລັງຜະລິດກາເຟອິນຊີທັງໝົດ 824 ຄົນ. CPC ໃຊ້ການຍັງຢືນມາດຕະຖານອິນຊີສາກົນຂອງພາກສວນທິສາມແລະໄດ້ຮັບການສະໜັບສະໜູນຈາກອົງການຊ່ວຍເຫຼືອຂອງຝຣັ່ງ, AFD.

ແຫລ່ງຂໍ້ມູນ: ອົງການ UNCTAD, 2020.

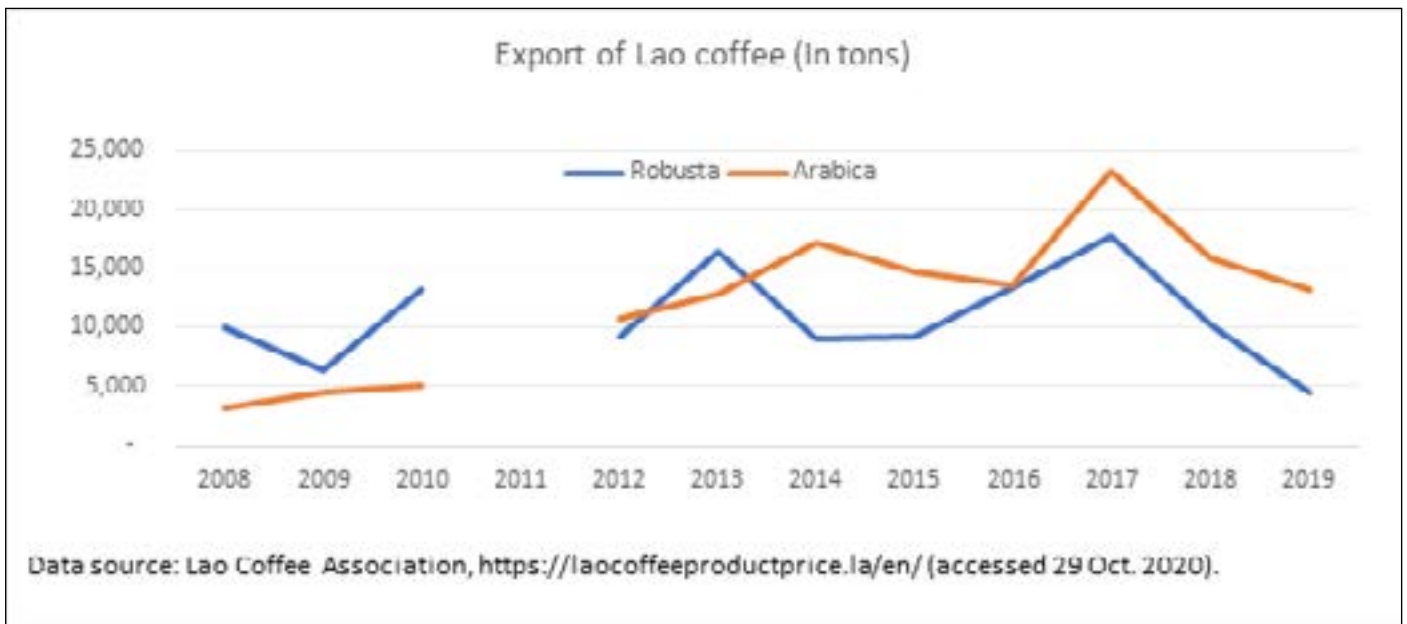
279. ຍຸດທະສາດການພັດທະນາຂະແໜງກາເຟແຫ່ງຊາດຂອງ ສປປ ລາວ ໄດ້ຕັ້ງເປົ້າໝາຍການສ້າງມູນຄ່າຂອງກາເຟໃຫ້ສູງຂຶ້ນໂດຍຜ່ານການປັບປຸງຄຸນນະພາບເມັດກາເຟ, ສົ່ງເສີມການຜະລິດກາເຟອິນຊີ ແລະ ການພັດທະນາກາເຟພິເສດ.⁴⁴ ຖ້າການພັດທະນາກາເຟພິເສດປະສິບຜົນສຳເລັດ, ການສ້າງມູນຄ່າທີ່ສູງຂຶ້ນເທົ່າໃດຂອງກາເຟພິເສດ ໂດຍປົກກະຕິອາດຈະສະທອນເຖິງມູນຄ່າທີ່ສູງຂຶ້ນຂອງເມັດກາເຟຂຽວທີ່ຊື່ຂາຍ ແລະ ລາຄາສະເລຍທີ່ບໍ່ຂຶ້ນກັບລາຄາກາເຟທີ່ເປັນສິນຄ້າຂັ້ນຕົ້ນສາກົນທີ່ ICO⁴⁵ ຕິດຕາມເປັນປົກກະຕິ.

ຮູບທີ 6.5 ການສົ່ງອອກກາເຟດິບ ຂອງ ສປປ ລາວ ແລະ ລາຄາ: 2008-18



ໝາຍເຫດ: ທ່ອນສີຟ້າ ແມ່ນມູນຄ່າການສົ່ງອອກ, ສີນສີສົ້ມແມ່ນລາຄາສົ່ງອອກ ຂອງລາວ, ສີນສີເທົາແມ່ນຄ່າສະເລ່ຍລວມແບບຖ່ວງນໍ້າໜັກ ຂອງອົງການກາເຟສາກົນ ICO. ໃນບັນດາຕົວເລກ, ໝາຍຈຸດ ຄື ຈໍ້າ ຂອງຫົວໜ່ວຍພັນ.

ຮູບທີ 6.6 ໂຄງປະກອບການສົ່ງອອກທີ່ປ່ຽນແປງຂອງກາເຟລາວ: 2003-2019



ໝາຍເຫດ: ເສັ້ນສີຟ້າແມ່ນກາເຟໂຣບຸດສະຕາ, ເສັ້ນສີສົ້ມແມ່ນກາເຟອາຣາບິກາ. ໃນບັນດາຕົວເລກ, ຈຸດ ໝາຍເຖິງ ຈໍ້າຂອງຫົວໜ່ວຍພັນ.

280. ກາເຟເກືອບທັງໝົດ ແມ່ນສົ່ງອອກເປັນເມັດດິບ ຫລື ຂຽວ, ແຕ່ມີໂອກາດທີ່ດີທີ່ຈະເພີ່ມການສົ່ງອອກເມັດກາເຟຂົ້ວທີ່ມີມູນຄ່າເພີ່ມ. ຍີ່ຫໍ້ກາເຟລາວ ແບບຂົ້ວ ແລະ ກາເຟສຳເລັດຮູບ ໂດຍກາຍເປັນສິ່ງທີ່ເຫັນໄດ້ຫຼາຍຂຶ້ນໃນຕະຫຼາດພາຍໃນ. ຮ່ານກາເຟຂອງຍີ່ຫໍ້ທີ່ໄດ້ຮັບຄວາມນິຍົມໃນທ້ອງຖິ່ນກໍເພີ່ມຂຶ້ນໃນດ້ານຈຳນວນ ແລະ ເຫັນວ່າພົ້ນເດັ່ນໃນທິດສະວັດທີ່ຜ່ານມາ, ຍ້ອນວ່າຜູ້ຂົ້ວກາເຟ ຢູ່ທ້ອງຖິ່ນ (ບາງບ່ອນກໍແມ່ນການລົງທຶນຕ່າງປະເທດ) ໄດ້ພັດທະນາກາເຟພິເສດ ແລະ ຍີ່ຫໍ້ຂອງເຂົາເຈົ້າ; ຢ່າງໃດກໍຕາມ, ອັນນີ້ ແມ່ນສຳລັບຕະຫຼາດພາຍໃນເປັນສ່ວນໃຫຍ່. ຍີ່ຫໍ້ທີ່ມີຊື່ສຽງພາຍໃນປະເທດ ປະກອບດ້ວຍ ກາເຟດາວ, ກາເຟສີນກ, ກາເຟພູດອຍ, ກາເຟແຊຟຣອນ, ກາເຟແມຕີ, ກາເຟຄອມມາ, ກາເຟເລີຕີຣີໂອ, ກາເຟເມືອງຊຽງ ແລະ ກາເຟຢູມິ. ປັດໄຈຕົ້ນຕໍທີ່ສ້າງເງື່ອນໄຂສະດວກແມ່ນຜູ້ບໍລິໂພກໃນຕົວເມືອງຂອງລາວ ແລະ ຈຳນວນນັກທອງທຽວທີ່ເຂົ້າມາທຽວໃນປະເທດເພີ່ມຂຶ້ນ.

ຂໍ້ຈຳກັດ ແລະ ກາລະໂອກາດຂອງຕ້ອງໂສ້ມູນຄ່າກາເຟ

281. ການປູກກາເຟຂອງຊາວສວນຂະໜາດນ້ອຍ ມີທ່າແຮງການຂະຫຍາຍຕົວສູງ. ການປູກກາເຟຂອງຊາວສວນຂະໜາດນ້ອຍເປັນສ່ວນໜຶ່ງທີ່ສຳຄັນຂອງອຸດສາຫະກຳກາເຟຂອງລາວ; ແນວໃດກໍຕາມ, ສະມັດ ຖະພາບແມ່ນຍິ່ງຕ່ຳ ແລະ ຊາວສວນກໍຍັງນຳໃຊ້ໝາກກາເຟທີ່ມີເບື້ອກຸ ແລະ ເມັດກາເຟທີ່ມີຄຸນນະພາບຕ່ຳ ໃນອັດຕາທີ່ສູງ ຈຶ່ງເຮັດໃຫ້ລາຄາຂາຍໜ້າສ່ວນຕ່ຳ. LCA (2020) ໄດ້ລາຍງານວ່າ ສວນປູກກາເຟ ຢູ່ພູພຽງບໍລະເວນ ໄດ້ມີແມງມາເຈາະທີ່ລຳຕົ້ນ ແລະ ເຈາະເມັດໝາກກາເຟ ໃນເມື່ອທີ່ເຖິງ 30 ສ່ວນຮ້ອຍ.

282. ຊາວສວນຂະໜາດນ້ອຍ ຜະເຊີນກັບຂໍ້ຈຳກັດຫຼາຍຢ່າງໃນການປູກກາເຟທີ່ມີມູນຄ່າສູງ. ຊາວສວນຂະໜາດນ້ອຍຫຼາຍຄົນເຂົ້າໃຈເຖິງຜົນປະໂຫຍດທາງດ້ານເສດຖະກິດ ແລະ ດ້ານສຸຂະພາບຂອງການປູກກາເຟອິນຊີ ແຕ່ບໍ່ສາມາດເຂົ້າສູ່ຕະຫຼາດຂອງວາງນີ້ໃນລະດັບສາກົນໄດ້. ກອນອື່ນໝົດ, ການອອກໃບຢັ້ງ ຍືນກາເຟປອດສານພິດ ຂອງລາວບໍ່ໄດ້ຮັບການຍອມຮັບຈາກສາກົນ; ມັນເປັນພຽງການຮັບຮູ້ພາຍໃນປະເທດເທົ່ານັ້ນ. ດັ່ງນັ້ນ, ການຍື່ນກາເຟອິນຊີ ຂອງລາວຈຶ່ງເປັນພຽງການຂວຍໄດ້ແຕ່ສຳລັບຈຸດປະສົງທາງການຕະຫຼາດພາຍໃນປະເທດເທົ່ານັ້ນ. ອັນທີສອງ, ການໄດ້ຮັບການຍື່ນທາງດ້ານອິນຊີພາຍໃນປະເທດແມ່ນມີລາຄາແພງເກີນໄປສຳລັບເຈົ້າຂອງສວນຂະໜາດນ້ອຍທີ່ປູກໃນສ່ວນໃຕ້ສ່ວນມັນເປັນສ່ວນໃຫຍ່. ອັນທີສາມ, ຕ້ອງມີໃບຢັ້ງຍືນດ້ານກະສິກຳອິນຊີຈາກພາກສ່ວນທີ່ສາມ ເພື່ອຈະສາມາດຂາຍໄປຕ່າງປະເທດ, ເຊິ່ງເປັນການຂັດຂວາງຊາວສວນຂະໜາດນ້ອຍ. ຊາວສວນຂະໜາດນ້ອຍຈຳນວນໜ້ອຍດຽວທີ່ປະສົບຜົນສຳເລັດໃນການສົ່ງອອກກາເຟປອດສານພິດແມ່ນໄດ້ເຂົ້າຮ່ວມກັບສະຫະກອນເພື່ອໃຫ້ໄດ້ຮັບການຍື່ນຍືນ.

283. ການຂົນສົ່ງກາເຟພາຍໃນ ສປປ ລາວ ຍັງສືບຕໍ່ມີການເກັບອາກອນ“ຊ້ຳຊ້ອນ”. ອາກອນກາເຟແມ່ນ ອຳນາດການປົກຄອງບຸນເປັນຜູ້ເກັບ ເພື່ອຈະມອບຕໍ່ລາຍຮັບອາກອນທີ່ເກັບໄດ້ໃຫ້ອຳນາດການປົກຄອງເມືອງ. ມີການກຳນົດຈຸດກວດລິດເພື່ອໃຫ້ຜູ້ຂົນສົ່ງໄດ້ແຈ້ງໃບຮັບເງິນການຂົນສົ່ງລະອາກອນກັບເຈົ້າໜ້າທີ່ ເພື່ອກວດຜ່ານກອນອອກຈາກເຂດເມືອງ. ຖ້າຍັງບໍ່ທັນໄດ້ຈາຍອາກອນ, ກໍແມ່ນຈາຍຢູ່ທີ່ນັ້ນ. ຢ່າງໃດກໍຕາມ, ລິດຂົນສົ່ງຍັງໄດ້ຖືກກວດໂດຍຕໍາຫຼວດຈະລາຈອນເຊິ່ງມີການຕັ້ງຈຸດກວດກາ “ຫຼາຍເກີນໄປ” ຕາມເສັ້ນທາງການຂົນສົ່ງ, ຕາມທີ່ໄດ້ເນັ້ນໜັ້ນກາຍໃນບົດລາຍງານ ຂອງ LCA (2020). ຍັງມີການລາຍງານວ່າເຖິງວ່າໄດ້ມີໃບຮັບເງິນການເສຍອາກອນ, ກໍຍັງມີການຮອງຂໍຜູ້ຂົນສົ່ງໃຫ້ຈາຍ.

284. **ການປຸງແຕ່ງກາເຟ.** ປັດຈຸບັນ, ໂຮງສຶກາເຟທີ່ບໍລິການຜູ້ຜະລິດຂະໜາດນ້ອຍແລະຜູ້ຜະລິດອິດສະ ຫລະອື່ນໆຍັງ ບໍ່ທັນມີເຄື່ອງຈໍາແນກປະເພດເມັດກາເຟເພື່ອແຍກເມັດກາເຟທີ່ມີຄຸນນະພາບສູງອອກຈາກເມັດກາເຟຄຸນນະພາບຕໍ່າ. ມີພຽງແຕ່ຜູ້ປະກອບການສວນປູກຂະໜາດໃຫຍ່, ໂຮງງານປຸງແຕ່ງ/ຊາວຄາທີ່ມີເຄື່ອງຄັດເລືອກເມັດກາເຟ. ການເຮັດ ແບບນີ້ເຮັດໃຫ້ອຸດສາຫະກຳກາເຟ ສາມາດປັບປຸງຄຸນນະພາບຜະ ລິດຕະພັນສິນຄ້າສິ່ງອອກ ແລະ ໄດ້ຮັບລາຄາສິ່ງອອກ ທີ່ສູງຂຶ້ນ, ແຕ່ມັນພັດໄດ້ຂວຍໃຫ້ຊາວສວນຂະໜາດນ້ອຍມີໂອກາດທີ່ຈະເປັນຕົວຂອງຕົວເອງຫລາຍຂຶ້ນ ແລະ ມີການ ພັດທະນາຍີ່ຫໍ້ກາເຟພິເສດຂອງຕົນເອງຂຶ້ນໄດ້ ໂດຍສະເພາະການສ້າງໃຫ້ມີລາຍໄດ້ເພີ່ມຈາກທາງເລືອກດຽວທີ່ມີຢູ່, ນັ້ນ ຄື, ຂາຍຜົນຜະລິດຂອງເຂົາເຈົ້າໃຫ້ຜູ້ປະກອບການທີ່ມີສວນຂະໜາດໃຫຍ່, ໂຮງງານປຸງແຕ່ງ, ຫຼືພັດຊາວຂາຍ.

285. **ສປປ ລາວ ຂາດການລະບຸທາງດ້ານພູມສາດ ທີ່ເປັນປະເທດຜະລິດກາເຟ ແລະ ການອອກໃບຢັ້ງຢືນແຫຼ່ງກຳເນີດ ກາເຟ.** ນີ້ແມ່ນຈຸດສໍາຄັນຂອງການພັດທະນາກາເຟພິເສດ. ການລະບຸໃຫ້ປະເທດອື່ນກ່າວຂານເຖິງວ່າເປັນແຫຼ່ງຜະລິດ ກາເຟ ພອມດວຍການມີໃບຢັ້ງຢືນແຫຼ່ງກຳເນີດແມ່ນມີຄວາມຈໍາເປັນສໍາລັບການບອກຄວາມແຕກຕ່າງຂອງເມັດກາເຟ ຄຸນນະພາບ, ທີ່ປູກໃນພື້ນທີ່ສະເພາະໃດໜຶ່ງ ເຊິ່ງມີດິນ ແລະ ສະພາບອາກາດທີ່ມີຄຸນສົມບັດໃນການຜະລິດເມັດກາເຟ ທີ່ເປັນເອກະລັກທີ່ປູກໃນພື້ນທີ່ນັ້ນ. ການແຍກປະເພດຄຸນນະພາບເມັດກາເຟ, ການກຳນົດພື້ນທີ່ແລະ ການອອກໃບ ຢັ້ງຢືນແຫຼ່ງກຳເນີດແມ່ນຈໍາເປັນສໍາລັບການພັດທະນາກາເຟພິເສດ.

286. **ຕ້ອງການໃຫ້ມີການສະໜັບສະໜູນດ້ານວິຊາການ ແລະ ທາງດ້ານການເງິນເພີ່ມເຕີມເພື່ອສົ່ງ ເສີມການພັດທະນາ ຍີ່ຫໍ້.** ປັດຈຸບັນມີ 9 ຍີ່ຫໍ້ກາເຟຂອງລາວ ແລະ ຫຼາຍກວ່າເຄິ່ງໜຶ່ງແມ່ນນັກລົງທຶນຕ່າງ ປະເທດເປັນເຈົ້າຂອງ, ສ່ວນທີ່ຍັງເຫຼືອ ແມ່ນນັກລົງທຶນພາຍໃນຂອງລາວ. ມີໂອກາດທີ່ຈະສົ່ງເສີມຍີ່ຫໍ້ສໍາລັບຕະຫລາດຊ່ອງວາງໃຫມ່ໃຫ້ກັບຊາວສວນຂະໜາດ ນ້ອຍ, ຍອນວ່າ ມີເງື່ອນໄຂທາງດ້ານເຕັກໂນໂລຊີ; ພາມກາເຟໜຶ່ງເຮັກຕາເຖິງຈະແມ່ນຂະໜາດຈຸນລະພູກ ກໍ່ສາມາດ ສ້າງກຳໄລໄດ້ ຖ້າວາມີການຄຸ້ມຄອງທີ່ດີ. ການເພີ່ມຜະລິດຕະພາບໃນກຸ່ມຊາວສວນຂະໜາດນ້ອຍຮຽກຮອງໃຫ້ມີການ ລົງທຶນເພີ່ມເຕີມໃນການສົ່ງເສີມກະສິກຳ (ພາກລັດ/ເອກະຊົນ), ພະນັກງານວິຊາການທີ່ໄດ້ຮັບການຝຶກອົບຮົມຢ່າງດີ (ຫອງວິໄຈ) ແລະ ການຈັດຫາທຶນສໍາລັບການລົງທຶນ. ຮູບແບບຕ່າງໆທີ່ມີຢູ່ແລ້ວຂອງບັນດາສະຫະກອນກາເຟອິນຊີພິເສດ (JCFC ແລະ CPC) ອາດສາມາດສຶກສາໄດ້ຕື່ມອີກ, ທັງສ້າງຄວາມເຂັ້ມແຂງ ແລະ ໃຫ້ມີການຂະຫຍາຍໄປສູ່ພາກພື້ນ ການຜະລິດກາເຟອື່ນໆທີ່ມີຄວາມສົນໃຈໃນການຜະລິດກາເຟອື່ນຊື່. ສະຫະກອນກະເສດສາ ມາດດຳເນີນການໂດຍ ມີການຮວມມືກັບການສົ່ງເສີມກະສິກຳ. ອາດຈະພິຈາລະນາ ການສ້າງຕັ້ງສະມາຄົມກາເຟອື່ນຊື່. ນອກຈາກນັ້ນ, ການ ປັບປຸງການອອກໃບຢັ້ງຢືນກະສິກຳອື່ນຊື່ພາຍໃນປະເທດກໍ່ມີຄວາມຈໍາເປັນ.

287. **ການເພີ່ມການຜະລິດກະສິກຳອື່ນຊື່ ເພື່ອປັບປຸງມູນຄ່າ ແລະ ເພື່ອການທຳຕະຫຼາດ ເປັນແນວທາງທີ່ໄດ້ສະເໜີແນະ ໃນຍຸດທະສາດການພັດທະນາຂະແໜງກາເຟລາວ ຮອດປີ 2025.** ສິ່ງນີ້ຖືວ່າເປັນວິທີການຜະລິດກະສິກຳແບບຍືນຍົງ ເຊິ່ງບໍ່ພຽງແຕ່ຈະສ້າງຜົນປະໂຫຍດທາງດ້ານເສດຖະກິດໃຫ້ແກ່ຜູ້ຜະລິດຂະ ໜາດນ້ອຍ ໂດຍຜ່ານການສ້າງມູນຄ່າເພີ່ມ ໄດ້ຕື່ມເໝາະນັ້ນ, ແຕ່ຍັງເປັນຜົນປະໂຫຍດດ້ານສຸຂະພາບສໍາລັບທັງຜູ້ຜະລິດ ແລະ ຜູ້ບໍລິໂພກ ແລະ ຜົນປະໂຫຍດດ້ານ ສິ່ງແວດລ້ອມເຊັ່ນດຽວກັນ.

288. **ການຂາດແຄນການບໍລິການແຍກປະເພດກາເຟຢູ່ໃນໂຮງງານສຶກາເຟ ກໍ່ແມ່ນຂໍ້ຈຳກັດອັນໜຶ່ງ.** ການຂາດການ ບໍລິການຈໍາແນກເມັດຢູ່ໂຮງງານສຶກາເຟໄດ້ກົດກັນຊາວກະສິກອນຂະໜາດນ້ອຍຈາກການພັດທະນາຍີ່ຫໍ້ກາເຟພິເສດ ຂອງຕົນເອງແລະຂາຍຜະລິດຕະພັນຂອງເຂົາເຈົ້າໂດຍກົງກັບໃຫ້ຜູ້ບໍລິໂພກສຸດທ້າຍ. ອາດມີຄວາມຈໍາເປັນພິຈາລະນາ ນະໂຍບາຍສົ່ງເສີມເພື່ອຈະຊ່ວຍໝູນໃຫ້ໂຮງງານລົງທຶນໃສ່ເຄື່ອງຈໍາແນກເມັດກາເຟ. ນອກເໜືອໄປຈາກເຄື່ອງຄັດເມັດ ກາເຟແລ້ວ, ການລະບຸຊື່ທາງດ້ານພູມສາດ ຂອງແຫຼ່ງຜະລິດ ແລະ ການອອກໃບຢັ້ງຢືນແຫຼ່ງກຳເນີດຍອມເປັນຜົນດີຕໍ່ ການພັດທະນາກາເຟພິເສດອີກດ້ວຍ.

289. **ໂຄງການສະໜັບສະໜູນການພັດທະນາຍີ່ຫໍ້ໃຫ້ແກ່ຈຸນລະວິສາຫະກິດ ແລະ ວິສາຫະກິດຂະໜາດນ້ອຍ ເພື່ອສົ່ງເສີມ ການເຕີບໂຕແບບທີ່ວຸ່ນເຖິງກວ່າເກົ່າໃນການພັດທະນາກາເຟພິເສດ.** ໂຄງການດັ່ງກ່າວອາດສາມາດສະໜັບສະໜູນຊ່າວ ກະສິກອນຂະໜາດນ້ອຍທີ່ມີຄຸນວຸດທິ, ຜູ້ທີ່ຕ້ອງການພັດທະນາກາເຟຍີ່ຫໍ້ສະເພາະເຈາະຈົງຂອງຕົນເອງ, ນັບທັງຜູ້ຂົ່ວ ກາເຟທີ່ໄດ້ເງື່ອນໄຂມາດຖານ (ເຊິ່ງບໍ່ຈໍາເປັນຕ້ອງເປັນຊາວກະສິກອນ) ທີ່ສົນໃຈຢາກພັດທະນາຍີ່ຫໍ້ກາເຟສະເພາະຂອງ ຕົນເອງ. ສວນປະກອບທີ່ສໍາຄັນສໍາລັບໂຄງ ການນີ້ປະກອບມີດ້ານວິຊາການ (ການປູກ, ການປຸງແຕ່ງຂັ້ນຕົ້ນ, ການຂົ່ວ, ການພັດທະນາຍີ່ຫໍ້ ແລະ ການຕະຫຼາດ) ແລະການຊ່ວຍເຫຼືອທາງດ້ານການເງິນໃນຮູບແບບຂອງເງິນກູ້ທາງການຄ້າ.

290. **ຂໍ້ຄວນພິຈາລະນາເພີ່ມເຕີມລວມ ມີຄວາມຫຍຸ້ງຍາກໃນການເຂົ້າເຖິງຂໍ້ມູນຂ່າວສານ ກ່ຽວກັບອາກອນສິ່ງອອກ, ການຂາດຄວາມໂປ່ງໃສ ແລະ ການຈັດຕັ້ງປະຕິບັດທີ່ບໍ່ສອດຄ່ອງກັນ ຂອງອາກອນສິ່ງອອກແລະອາກອນກຳໄລສໍາລັບ ຜູ້ສົ່ງອອກ; ທັງໝົດແມ່ນເຮັດໃຫ້ເກີດຄວາມບໍ່ສະດວກ ແລະເພີ່ມຕື່ນທຶນແບບສ່າງຂຶ້ນເອງໃຫ້ແກ່ຜູ້ສົ່ງອອກ.** ການນຳໃຊ້ ຄູ່າທຳນຽມການສົ່ງອອກ ແລະອັດຕາອາກອນຂອງ ສປປ ລາວ ທາງອອນລາຍແມ່ນມີຄວາມທ່າທ່າຍ, ແມ່ແຕ່ຈາກ ສູນ ຂໍ້ມູນຂ່າວສານການຄ້າທີ່ເປັນເວັບໄຊທາງການລາວ, ເຊິ່ງອາດຈະເປັນແຫຼ່ງອອນລາຍຕົ້ນຕໍທີ່ສະດວກ ສໍາລັບຜູ້ທີ່ມີທາ ແຮງສົ່ງອອກ ແລະ ນັກລົງທຶນທີ່ເນັ້ນການສົ່ງອອກ. ຮຽກຮອງໃຫ້ມີການປັບໄປແກມຕໍ່ປະສານໃຫ້ເປັນປັດຈຸບັນ ແລະ ເປັນ ມິດກັບຜູ້ໃຊ້ຫຼາຍຂຶ້ນ. ຄວາມບໍ່ສາມາດເຂົ້າເຖິງຂໍ້ມູນນີ້ໂດຍຢ່າງສະດວກກ່ວາໄວ ເປັນການເພີ່ມຕື່ນທຶນສໍາລັບຜູ້ທີ່ມີທາ ແຮງສົ່ງອອກທີ່ນັກລົງທຶນທີ່ສຸມໃສ່ການສົ່ງອອກອນວາພວກເຂົາເປັນຜູ້ຊອກຫາຂໍ້ມູນຂ່າວສານທີ່ຕ້ອງການສໍາລັບການ ປະເມີນການລົງທຶນຂອງຕົນ.

291. ເວັບໄຊຂອງສູນຂໍ້ມູນຂ່າວສານການຄ້າ ຂອງລາວ (LTP) ຕ້ອງການການປັບປຸງເພື່ອໃຫ້ເປັນມິດກັບຜູ້ໃຊ້ຫຼາຍຂຶ້ນ. LTP ຈັດໃຫ້ຜູ້ໃຊ້ເຂົ້າເຖິງຂໍ້ມູນພາສີນໍາເຂົ້າແລະຂໍ້ມູນຂ່າວສານອື່ນໆ ແລະ ກໍ່ໄດ້ເປັນການປັບປຸງຢ່າງໃຫຍ່ຫຼວງ, ແຕ່ວ່າ ຜູ້ທີ່ມີທາງແຮງສົ່ງອອກ ຍັງບໍ່ສາມາດທີ່ຈະຊອກຫາຄ່າທໍານຽມການສົ່ງອອກແລະອາກອນຈາກແຫຼ່ງດັ່ງກ່າວ. ໃນຂະນະ ທີ່ຂໍ້ມູນກ່ຽວກັບຄ່າທໍານຽມການສົ່ງອອກແລະອາກອນແມ່ນມີຢູ່ໃນ LTP, ຜູ້ຈະຊອກຕ້ອງຮູ້ຊື່ສະເພາະຂອງເອກະສານ. ຍົກຕົວຢ່າງ, ເພື່ອຊອກຫາອັດຕາພາສີສົ່ງອອກ, ກອນອິນໝິດ ຕ້ອງໄປຊອກທີ່ “ຄົ້ນຫາຂໍ້ມູນ”, ແລະເລືອກ “ຊອກຫາ ເອກະສານທາງກົດໝາຍ”, ຈາກນັ້ນເລືອກ “ປະເພດເອກະສານ” ຈາກເມນູເລື່ອນລົງແລະເລືອກ “ອົງການທີ່ເປັນຜູ້ອອກ” ຈາກເມນູເລື່ອນລົງ. ຍັງເປັນໄປບໍ່ໄດ້ສໍາລັບນັກລົງທຶນທີ່ມີທາງແຮງສົ່ງອອກ ທີ່ຈະໄດ້ຮັບຂໍ້ມູນແບບງ່າຍໆ ເຊັ່ນອັດຕາ ພາສີສົ່ງອອກກາເຟ, ຖົ່ວເຫຼືອງ, ສາລີ ແລະອື່ນໆ, ເພື່ອນໍາໄປຄິດໄລ່ການມີກໍາໄລຫຼືຄວາມສາມາດດານການແຂ່ງຂັນໃນ ຂະບວນການຕັດສິນໃຈ ແລະການວາງແຜນ.

292. ຂໍ້ມູນຂ່າວສານກ່ຽວກັບຜະລິດຕະພັນກະສິກໍາ ທີ່ຕ້ອງເສຍອາກອນສົ່ງອອກຂາດຄວາມໂປ່ງໃສ. ໃນບັນຊີລາຍຊື່ ຜະລິດຕະພັນ “ທີ່ຕ້ອງເສຍພາສີສົ່ງອອກ”, ຜະລິດຕະພັນກະສິກໍາສ່ວນໃຫຍ່ແມ່ນບໍ່ໄດ້ລວມຢູ່ໃນນີ້. ດັ່ງນັ້ນ, ຜະລິດຕະພັນ ທີ່ບໍ່ໄດ້ລະບຸໄວ້ໃນ “ສິນຄ້າຕ້ອງເສຍພາສີສົ່ງອອກ” ແມ່ນບໍ່ມີພາສີສົ່ງອອກໂດຍປະລິຍາຍ. ແນວໃດກໍ່ຕາມ, ໃນວົງການ ອຸດສາຫະກໍາກາເຟ, ຜູ້ສົ່ງອອກບາງຄົນທີ່ໃຫ້ສໍາພາດອາດຕ້ອງເສຍພາສີສົ່ງອອກຕາງໜ້າຈາກອາກອນກໍາໄລທີ່ເກັບ ໄດ້ໃນແຕ່ລະຄັ້ງທີ່ມີການສົ່ງອອກ, ໃນເວລາດຽວກັນ ຮອງປະທານສະມາຄົມກາເຟລາວໄດ້ໃຫ້ສໍາພາດວ່າມີພຽງແຕ່ເກັບ ອາກອນກໍາໄລ ກອນມີການຈັດສິນຄ້າອອກ⁴⁴ ແຕ່ລະຄັ້ງ. ການຄິດໄລ່ບໍ່ໄດ້ອີງໃສ່ອັດຕາທີ່ປະກາດ (ບໍ່ມີອັດຕາທີ່ໄດ້ ປະກາດ) ແຕ່ເປັນການອາງອີງຂອງເຈົ້າໜ້າທີ່ ເຊິ່ງບໍ່ໄດ້ເປີດເຜີຍຕໍ່ສາທາລະນະ. ຂໍ້ມູນຂ່າວສານກ່ຽວກັບພາສີສົ່ງອອກ ຈາກສະມາຄົມ ຂອງອຸດສາຫະກໍາແມ່ນບໍ່ສອດຄ່ອງກັນ; ອັນນີ້ແມ່ນບັນຫາທີ່ໄປ. ຕົວຢ່າງ, ຜູ້ຜະລິດຕ້ອງຈ່າຍ 200 ກີບ/ກິໂລ ຕໍ່ເມັດກາເຟດິບຕາກແຫ່ງທີ່ຍັງມີເປືອກ ເມື່ອເຄື່ອນຍ້າຍຈາກສວນມາໂຮງສີ ເພື່ອສີເອົາແຕ່ເມັດກາເຟ ຫຼື ໃຫ້ ຈ່າຍເງິນເມື່ອຈະຍ້າຍໝາກກາເຟອອກຈາກບານ. ໃນເດືອນພະຈິກ 2019, ກະຊວງການເງິນໄດ້ອອກຄໍາສັ່ງຍົກເລີກ ອາກອນນີ້ແລະມີຜົນບັງຄັບໃຊ້ທັນທີ. ໃນເດືອນພະຈິກ 2020, ສະມາຄົມກາເຟລາວ ລາຍງານວ່າ ມີອໍານາດການປົກຄອງ ບານຈໍານວນໜຶ່ງຍັງເກັບອາກອນທີ່ຍົກເລີກນີ້ຢູ່.

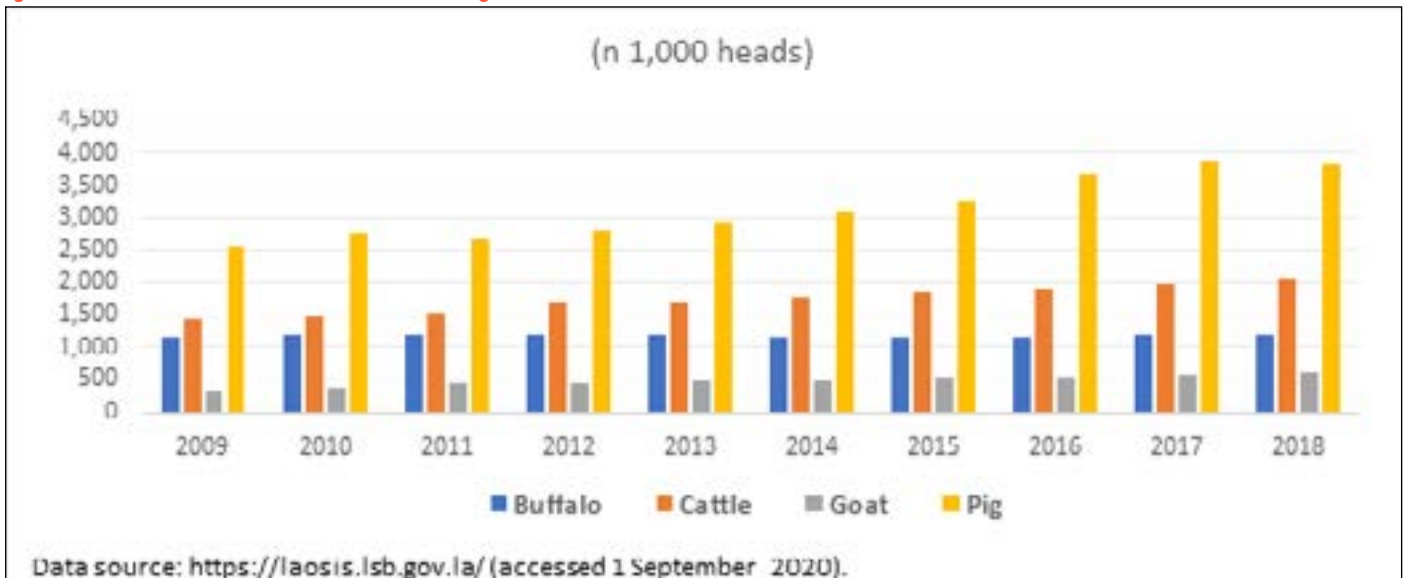
6.3.4 ສັດລ້ຽງ

293. ຄວາມຕ້ອງການບໍລິໂພກຊີ້ນສັດ ແລະ ຜະລິດຕະພັນສັດພາຍໃນ ສປປ ລາວ ໄດ້ເພີ່ມຂຶ້ນໃນຫຼາຍທິດສະວັດທີ່ ຜ່ານມາຄຽງຄູ່ກັບທາງຂອງພາກພື້ນ. ການຜະລິດສັດລ້ຽງຂອງປະເທດຍັງໄດ້ຂະຫຍາຍຕົວດ້ວຍການເພີ່ມຂຶ້ນຂອງ ປະຊາກອນງົວ, ຫມູ, ແບ, ແລະສັດປີກ. ການຜະລິດຫມູແມ່ນໃຫຍ່ທີ່ສຸດ, ຮອງລົງມາແມ່ນງົວ, ຄວາຍ, ແລະແບ (ເບິ່ງ ຮູບ 6.7). ໃນຂະນະທີ່ການລ້ຽງງົວເປັນສິນຄ້າໄດ້ມີຄວາມສໍາຄັນໃນບຸ້ນນີ້, ປະມານ 98 ສວນຮອຍຂອງຜູ້ງົວໃນ ສປປ ລາວ ແມ່ນລ້ຽງໂດຍຄົວເຮືອນໃນເຂດຊົນນະບົດແບບຂະໜາດນ້ອຍ (ນາປາເສີດ ແລະ ນາປາສິດ, 2018). ຊາວ ກະສິກອນຜູ້ລ້ຽງສັດຂະໜາດນ້ອຍມັກລ້ຽງງົວ ແລະຄວາຍ ແບບປ່ອຍໃຫ້ໄປກິນຫຍາຕາມທໍາມະຊາດ. ສປປ ລາວ ໄດ້ ສົ່ງອອກປະມານ 25 ສວນຮອຍ ຂອງການຜະລິດສັດລ້ຽງ ຂອງຕົນ ແລະ ສວນທີ່ເຫຼືອແມ່ນບໍລິໂພກພາຍໃນປະເທດ.

294. ການລ້ຽງສັດແມ່ນໃຊ້ເພື່ອເສີມລາຍໄດ້ ແລະ ເປັນແຫຼ່ງໂປຼຕິນ. ການເຮັດພາມລ້ຽງສັດອາດສາມາດປະກອບສ່ວນ ເຂົ້າໃນການລົບລ້າງບັນຫາການຢຸດຍິ້ງການຈະເລີນເຕີບໂຕ, ນໍາໜັກຕໍາ ແລະ ການເປັນພະ ຍາດຈູ່ອຍຂາດອາຫານ ຂອງເດັກນ້ອຍ ແລະ ຫຼຸດຜ່ອນຄວາມທຸກຍາກ, ຖ້າຫາກໃຫ້ບັນດາຄົວເຮືອນໃນເຂດຊົນນະບົດສາມາດລ້ຽງສັດໄດ້ຕາມທີ່ ເຂົາເຈົ້າເລືອກເອງຢ່າງເຕັມທີ່. ໄຂສັດປີກ ແລະ ຊີ້ນ ແລະ ນົມຈາກຄວາຍ, ງົວ ແລະ ແບແມ່ນແຫຼ່ງທາດໂປຼຕິນທີ່ສໍາຄັນ. ການລ້ຽງສັດສາມາດຊ່ວຍແກ້ໄຂບັນຫາສຸຂະພາບ, ປະກອບສ່ວນປັບປຸງການພັດທະນາມະນຸດ, ແຕ່ຍັງເປັນອົງປະກອບ ທີ່ສໍາຄັນທາງຍຸດທະສາດສໍາລັບການພັດທະນາເສດຖະກິດ. ການລ້ຽງສັດເປັນການຈັດໃຫ້ມີອາຫານ, ອາຊີບ ແລະ ລາຍ ໄດ້, ແລະ ຜົນຜະລິດພອຍໄດ້ຂອງສັດ ເຊິ່ງມີການນໍາໃຊ້ຫຼາຍດ້ານເພື່ອເປັນວັດຖຸດິບໃນການຜະລິດແກສິນຄ້າອຸປະໂພກ/ ບໍລິໂພກ ແລະ ສິນຄ້າອຸດສາຫະກໍາ.

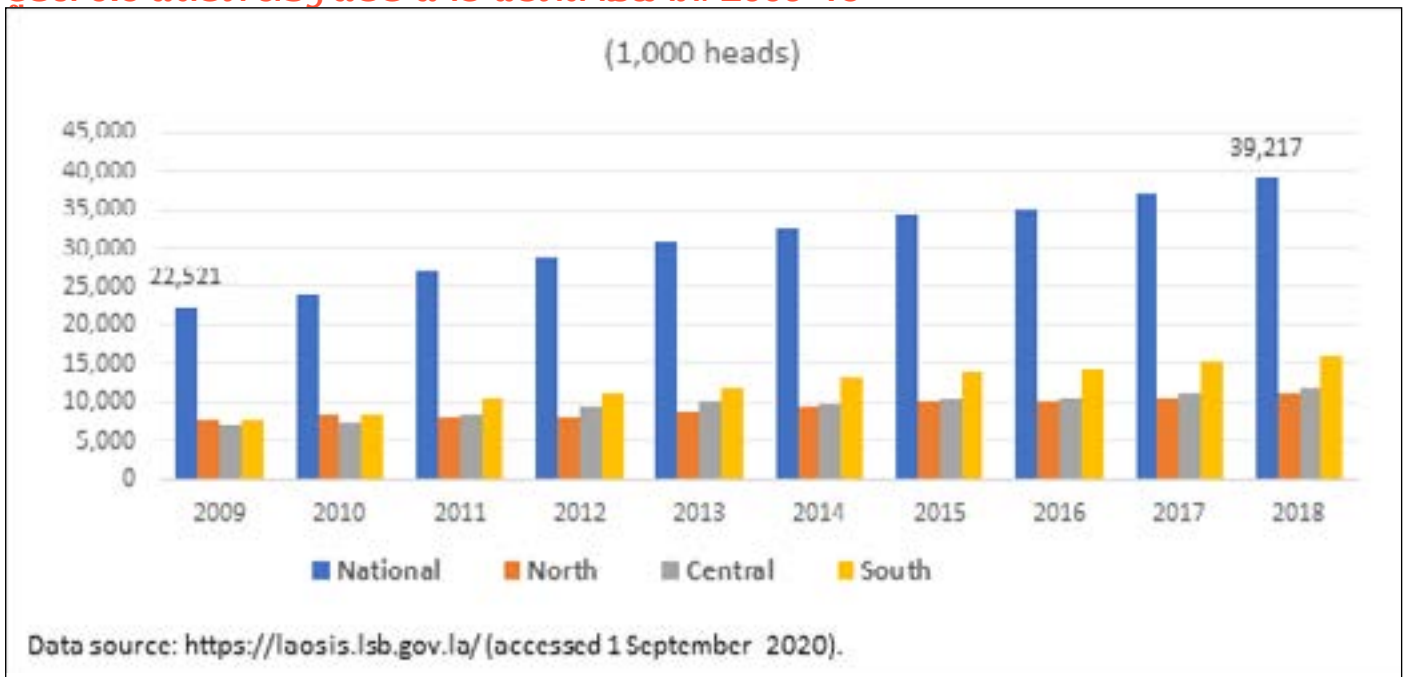
44. ປັດຈຸບັນນີ້, ອາກອນກໍາໄລສົ່ງອອກກາເຟແມ່ນຄິດໄລ່ໂດຍການຄູນມູນຄ່າຕາມໃບສະເໜີລາຄາໃຫ້ 7 ສ່ວນຮ້ອຍ, ຈາກນັ້ນນໍາຜົນອອກມາຄູນດ້ວຍອາກອນກໍາໄລ 20 ສ່ວນຮ້ອຍ ສໍາລັບການສົ່ງອອກກາເຟ, ຕາມທາງ ແສງຈັນ ຄໍາມູນທາ, ຮອງປະທານສະມາຄົມກາເຟລາວ.

ຮູບທີ 6.7 ຄວາຍ, ງົວ, ແບ້ ແລະ ໝູ ໃນ ສປປ ລາວ: 2009-18



ໝາຍເຫດ: ທ່ອນສີຟ້າແມ່ນຄວາຍ, ສີສົ້ມແມ່ນງົວ, ສີເທົາແມ່ນແບ້, ສີເຫລືອງແມ່ນໝູ. ໃນຕົວເລກ, ຈຸດ ແມ່ນ ຈໍ້າ ຂອງ ຫົວໜ່ວຍພັນ.

ຮູບທີ 6.8 ສັດປີກ ຂອງ ສປປ ລາວ ແຍກຕາມພາກ: 2009-18



ໝາຍເຫດ: ທ່ອນສີຟ້າແມ່ນຂອງປະເທດ, ສີສົ້ມແມ່ນພາກເໜືອ, ສີເທົາແມ່ນພາກກາງ, ສີເຫລືອງພາກໃຕ້. ໃນຕົວເລກ, ຈຸດ ແມ່ນ ຈໍ້າ ຂອງຫົວໜ່ວຍພັນ.

295. ຝູງຄວາຍ ແລະ ງົວ ສ່ວນຫຼາຍແມ່ນຢູ່ພາກກາງ, ແບ້ສ່ວນຫຼາຍແມ່ນຢູ່ເຂດພາກເໜືອ ແລະ ພາກກາງ ແລະ ໝູ ແລະ ສັດປີກ, ເນື່ອງຈາກການຂະຫຍາຍຕົວໃນມຸ່ງມານີ້, ສ່ວນຫຼາຍແມ່ນຢູ່ພາກໃຕ້. ໃນໄລຍະ 2009 - 18, ປະຊາກອນທັງ ແລະ ສັດປີກໃນພາກໃຕ້ໄດ້ເພີ່ມຂຶ້ນຫຼາຍກວ່າພາກເໜືອ ແລະ ພາກກາງ. ມີຄວາມແຕກຕ່າງທີ່ເຫັນໄດ້ຊັດເຈນໃນບັນດາ ປະເພດພາກໃນພາກຕ່າງໆ, ດັ່ງທີ່ສະແດງຢູ່ໃນຕາຕະລາງ 6.6. ການລຽງງົວໃນພາກໃຕ້ແມ່ນເຮັດເພື່ອການຄ້າຫຼາຍ ກວ່າໃນພາກອື່ນໆ, ເນື່ອງຈາກວ່າ 5 ສ່ວນຮອຍ ຂອງງົວໃນພາກໃຕ້ແມ່ນລຽງຢູ່ໃນຟາມທີ່ລຽງເປັນສິນຄ້າ, ໃນຂະນະທີ່ງົວ ໃນພາກເໜືອ ແລະ ພາກກາງມີໜ້ອຍກວ່າ 1 ສ່ວນຮອຍແມ່ນລຽງຢູ່ໃນຟາມທີ່ລຽງເປັນສິນຄ້າ. ພາກໃຕ້ກວມເອົາພຽງ ແຕ່ 18 ສ່ວນຮອຍ ຂອງປະຊາກອນງົວທັງໝົດໃນປະເທດ, ແຕ່ພາກນີ້ໄດ້ລຽງ 57 ສ່ວນຮອຍ ຂອງງົວທີ່ລຽງເພື່ອຂາຍທັງ ຫຼືມືດໃນປະເທດ (ສາມາດຄິດໄລ່ຈາກຕາຕະລາງ 6.6). ຕາຕະລາງ 6.6 ຍັງສະແດງໃຫ້ເຫັນກຸ່ມຊາວກະສິກອນລຽງງົວທີ່ ສາຍຂຶ້ນເພື່ອຮັບຜົນປະໂຫຍດຈາກການແບງປັນຂໍ້ມູນ ແລະ ຊັບພະຍາກອນ.

ຕາຕະລາງ 6.4 ປະເພດຂອງການລ້ຽງງົວ ໃນ ສປປ ລາວ: 2016

ພາກ	ປະຊາກອນ ງົວທັງໝົດ	ຟາມທີ່ລ້ຽງງົວເປັນສິນຄ້າ			ຊາວກະສິກອນ ຂະໜາດນ້ອຍ		ກຸ່ມຊາວກະສິກອນ		
		ຈຳນວນ ງົວ	ຈຳນວນ ຟາມ	ງົວ/ຟາມ	ຈຳນວນ ງົວ	%	ງົວ	ຈຳນວນ ກຸ່ມ	ງົວ/ກຸ່ມ
ພາກ ເໜືອ	490.256	4.198	50	84,0	486.058	99,1	7.518	116	64,8
ພາກ ກາງ	1.053.867	8.196	64	128,1	1.045.671	99,2	9.725	255	38,1
ພາກໃຕ້	337.783	16.447	56	293,7	321.336	95,1			
ໃນທົ່ວ ປະເທດ	1.881.906	28.841	170	169,7	1.853.065	98,5	17.243	371	46,5

ແຫຼ່ງຂໍ້ມູນ: ຄິດໄລ່ຈາກນາປະເສີດ ແລະ ນາປະສິດ(2018)

296. ມີການຂະຫຍາຍຕົວ ຂອງຄວາມຕ້ອງການຜະລິດຕະພັນຊີ້ນ ແລະສັດ ທີ່ແຂງແຮງຕາມພາກ. ຄວາມຕ້ອງການ ບໍລິໂພກຊີ້ນສັດ ແລະ ຜະລິດຕະພັນສັດມີການຂະຫຍາຍຕົວໃນ ສປປ ລາວ ແລະ ປະ ເທດເພື່ອນບ້ານໃກ້ຄຽງ ແລະ ຄູ ຄາລາຍໃຫຍ່ຄື ຈີນ, ຫວຽດນາມ, ແລະ ໄທ (ນາປະເສີດ ແລະ ນາປະສິດ, 2018; FAO, 2005; Millar ແລະ ໂພຕະກຸນ, 2008). ອັນນີ້ເປັນໂອກາດອັນໃຫຍ່ຫຼວງໃຫ້ ສປປ ລາວ ເພື່ອຍາດແຍງເອົາປະໂຫຍດຈາກການພັດທະນາຂະແໜງ ລ້ຽງສັດ, ການປະກອບສ່ວນຫຼຸດຜ່ອນຄວາມທຸກຍາກ ໂດຍສະເພາະເຂດພູດອຍທາງພາກເໜືອຂອງປະເທດ ຕາມການ ຂີ້ແຈງຂອງ Millar ແລະ ໂພຕະກຸນ, (2008) ແລະ ການພັດທະນາເສດຖະກິດສັງຄົມຢ່າງທົ່ວເຖິງ ແລະ ຍືນຍົງ. ໃນປີ 2000, ການບໍລິໂພກຊີ້ນງົວຕໍ່ຫົວຄົນໃນ ສປປ ລາວ ແມ່ນປະມານ 6,12 ກກ.⁴⁵ ຮອດປີ 2013, ມັນໄດ້ເພີ່ມຂຶ້ນເປັນ 7,29 ກິໂລ, ສູງກວ່າປະເທດໄທ, ເຊິ່ງແມ່ນ 2,56 ກິໂລກຣາມຕໍ່ປີ.

297. ການລົງທຶນຈາກຕ່າງປະເທດ ເປັນແຮງຊຸກຍູ້ໃຫ້ຜະລິດຕະພາບໃນຂະແໜງລ້ຽງສັດເພີ່ມຂຶ້ນ. ການເຂົ້າມາຂອງ ກຸ່ມບໍລິສັດຈະເລີນໂພກກະພັນ (CP) ຂອງໄທໃນປີ 2007 ໄດ້ປະກອບສ່ວນຊຸກຍູ້ການຜະລິດໝູ, ສັດປີກ ແລະ ໄຂຂອງ ສປປ ລາວ. ບໍລິສັດໄດ້ເລີ່ມດຳເນີນທຸລະກິດໂຮງງານອາຫານຢູ່ນະຄອນຫຼວງ, ບວກກັບທຸລະກິດຟາມລ້ຽງໝູ ແລະ ລ້ຽງ ໄກ ແລະ ຟາມປາ; ຕໍ່ມາໄດ້ຂະຫຍາຍໄປແຂວງຈຳປາສັກ ແລະ ແຂວງອື່ນໆ. ນອກນັ້ນ, ຍັງມີການລົງທຶນຈາກນັກລົງທຶນ ຕ່າງປະເທດອື່ນໆ, ລວມທັງອົງການຈັດຕັ້ງສາກົນທີ່ບໍ່ສັງກັດລັດຖະບານ INGO, ເຊິ່ງໄດ້ຮັບການສະໜັບສະໜູນຈາກຄູ ຮວມພັດທະນາສອງຝ່າຍ ແລະ ຫຼາຍຝ່າຍຂອງ ສປປ ລາວ ເພື່ອຊ່ວຍໃນການພັດທະນາການລ້ຽງສັດ.

298. ການຂາດອາຫານສັດທີ່ມີຄຸນນະພາບ, ການສັກຢາປ້ອງກັນພະຍາດ ແລະ ຂໍ້ມູນຂ່າວສານແມ່ນຂໍ້ຈຳກັດທີ່ສຳຄັນ. ຂໍ້ຈຳກັດຫຼັກຂອງການພັດທະນາການລ້ຽງສັດໃນ ສປປ ລາວ ແມ່ນການຂາດອາຫານສັດທີ່ໄດ້ມາດຕາຖານເຊິ່ງເຮັດໃຫ້ອັດຕາ ຜົນຜະລິດຕໍ່າ ແລະ ຈຳກັດການເພີ່ມນ້ຳໜັກສັດ ແລະ ການຂາດການສັກຢາວັກຊີນເພື່ອປ້ອງກັນພະຍາດ ທີ່ເຮັດໃຫ້ເກີດ ອັດຕາການເຈັບເປັນ ແລະ ການຕາຍສູງໃນສັດ (ນາປະເສີດ ແລະ ນາປະສິດ, 2018; FAO, 2005). ໂດຍທົ່ວໄປແລ້ວ ການບໍລິການສັດຕະວະແພດໃນທົ່ວປະເທດແມ່ນຍັງບໍ່ເຂັ້ມແຂງ ແລະ ຂາດແຄນ ຢູ່ໃນເຂດຊື່ນນະບົດຫຼາຍແຫ່ງ, ເຊິ່ງກໍ ໃຫ້ເກີດການສູນເສຍ ຂອງສັດລ້ຽງຢ່າງຫຼວງຫຼາຍ ແລະ ກະທົບຕໍ່ລາຍໄດ້ ແລະ ການສະໜອງສະບຽງອາຫານໃຫ້ແກ່ຊາວ ກະສິ ກອນຜູ້ລ້ຽງສັດຂະໜາດນ້ອຍຫຼາຍຄົນໃນແຕ່ລະປີ. ອາຫານທຳມະຊາດ ເຊັ່ນ: ຫຍາ ແລະ ຜະລິດຕະພັນພອຍໄດ້ ທາງການກະເສດ ເຊັ່ນ: ເພືອງເຂົ້າ, ມັນຕົ້ນ ແລະ ເສດເຫຼືອຂອງພືດຜັກທີ່ຖິ້ມ, ເຊິ່ງເປັນປະເພດທີ່ມີຄຸນຄ່າທາງອາຫານ ຕໍ່າ (ນາປະເສີດ ແລະ ນາປະສິດ, 2018). ອາຫານສັດທີ່ຜະລິດພາຍໃນປະເທດແມ່ນມີໜ້ອຍຫລາຍ ແລະ ບໍ່ພຽງພໍເພື່ອ ຮັກສາຕົ້ນທຶນອາຫານສັດໃຫ້ຕໍ່າທີ່ຈະເຮັດໃຫ້ການລ້ຽງສັດ ທີ່ໃຊ້ອາຫານສັດທີ່ຜະລິດໃນໂຮງງານສາມາດແຂ່ງຂັນໄດ້ ແລະ ມີກຳໄລ.

299. ມີຄວາມຕ້ອງການຂໍ້ມູນຂ່າວສານ ກ່ຽວກັບວິທີປະຕິບັດທີ່ດີໃນການລ້ຽງສັດ. ຊາວກະສິກອນຂະ ໜາດນ້ອຍມີ ຄວາມຕ້ອງການຂໍ້ມູນຂ່າວສານທີ່ເປັນປະໂຫຍດ ກ່ຽວກັບເຕັກນິກການລ້ຽງສັດ ແລະ ກ່ຽວກັບ ວັດຖຸປະກອນຮັບໃຊ້ການ ລ້ຽງສັດ (ເຊັ່ນ ຈະຫາຊອກໄດ້ຢູ່ໃສ, ລາຄາ, ວິທີຮຽນເຮັດດວຍຕົວເອງ). ບາງຂໍ້ມູນຂ່າວສານກ່ຽວກັບການລ້ຽງສັດ ແລະ ເຕັກນິກການກະສິກຳອື່ນໆ ແມ່ນມີຢູ່ໃນຮູບແບບຕ່າງໆ (ປຶ້ມນ້ອຍ, ແຜນພັບ, ການສົ່ງມະນາ, ເວັບໄຊ), ແຕ່ຂໍ້ມູນເຫລົ່າ ນີ້ກໍບໍ່ແນ່ນອນ ແລະ ບໍ່ສາມາດຫຼາດໄດ້ປານໃດ. ຊາວກະສິກອນຜູ້ລ້ຽງສັດຂະໜາດນ້ອຍ ຍັງຂາດແຄນຂໍ້ມູນຂ່າວສານ ກ່ຽວກັບການລ້ຽງສັດທີ່ເຂົ້າເຖິງໄດ້ງ່າຍວ່ອງໄວ ແລະ ບໍ່ເສຍຄ່າ; ອັນນີ້ເປັນອຸປະສັກທີ່ສຳຄັນ ຕໍ່ການພັດທະນາການ ລ້ຽງສັດແບບຄົບຖວນກວມ ລວມກວ່າ.

45. FAO ຄາດຄະເນການບໍລິໂພກທີ່ທົດຄົນໃນແຕ່ລະປີຂອງ ສປປ ລາວ, ໃນປີ 2013, ສຳລັບສັດປີກ, ຊີ້ນໝູ, ແລະ ຊີ້ນງົວແມ່ນ 4,21 ກິໂລ, 9,31 ກິໂລ, ແລະ 7,29 ກິໂລກຣາມ ຕາມລຳດັບ, ໂດຍອາໄສຈາກບົດຂອງ Napaserth ແລະ Napasirth (2018).

300. ພື້ນຖານໂຄງລ່າງຕະຫຼາດທີ່ຍັງບໍ່ດີພໍ, ໂຮງງານຂ້າສັດທີ່ມີຄຸນນະພາບຕໍ່າ, ລະບົບສາງເຢັນທີ່ຍັງດ້ອຍພັດທະນາ ແລະ ການຂາດການເຂົ້າເຖິງຂໍ້ມູນຂ່າວສານແບບເສລີແມ່ນຂໍ້ຈຳກັດຫຼັກໃນການສາງມູນຄ່າເພີ່ມ ແລະ ຜະລິດຕະພັນ ຊື່ນທີ່ມີຄຸນນະພາບເພື່ອສົ່ງອອກ. ໃນຂະນະທີ່ຮຸ້ນສັບພະສິນຄ້າທັນສະໄໝພວມປາກົດຕົວຂຶ້ນຢູ່ນະຄອນຫຼວງວຽງຈັນ ແລະ ໃນຫຼາຍຕົວເມືອງທີ່ຂອນຂາງມີຂະໜາດໃຫຍ່, ຊື່ນ ຖືວ່າສວມຫຼາຍແມ່ນຍັງຂາຍຢູ່ຕະຫຼາດສິດ. ໃນຕະຫຼາດ ທົ່ວໄປ ເອີ້ນວ່າຕະຫຼາດເຄື່ອງສິດ ທີ່ມີຫລັງຄາມູງແລະ ເປີດທາງດ້ານຂາງ, ການຂາຍຊື່ນແມ່ນຈະມີການວາງຂາຍຢູ່ ເທິງໂຕະແບບເປີດ ໂດຍບໍ່ມີການທຳຄວາມເຢັນ. ດັ່ງນັ້ນ, ຊື່ນຕ່ອງໂດຍຮັບການຂາຍພາຍໃນມີ ຫຼັງຈາກສັດໄດ້ຜ່ານການ ຂາ ແລະ ຊື່ນຈະຖືກປົນເປື້ອນຈາກຝຸນ ແລະ ແມງວັນ. ນອກຈາກນັ້ນ, ຊື່ນງົວທີ່ລຽງຢູ່ພາຍໃນປະເທດມີທາງທີ່ຈະເປັນ ຊື່ນຫຍາບຫຍ້າຍາກ, ຕາມປົກກະຕິແມ່ນເນື່ອງມາຈາກການລຽງດິນເກີນໄລຍະເວລາທີ່ເໝາະສົມ ເຊັ່ນດຽວກັນ ກໍມີ ວັດຖຸ ປະກອນອື່ນໆພົວພັນ ເຊັ່ນ ແນວພັນ, ການໃຫ້ອາຫານ ແລະ ການດູແລຮັກສາ. ຈາກນັ້ນ, ຊື່ນງົວທີ່ມີຄຸນນະພາບທີ່ໃຊ້ໃນ ຮູ້ນອາຫານຈຶ່ງຕ້ອງໄດ້ນຳເຂົ້າ. ດ້ວຍເຫດນັ້ນ, ການສູນເສຍສວມແບງໃນຕະ ຫຼາດຊື່ນພາຍໃນ ສຳລັບງົວທີ່ລຽງຢູ່ໃນ ທ່ອງຖິ່ນ ບໍ່ແມ່ນເປັນຍອນການແຂ່ງຂັນທາງດ້ານແນວພັນ, ແຕ່ແມ່ນຍອນຄຸນນະພາບຊື່ນທີ່ບໍ່ດີ. ນອກຈາກພື້ນຖານໂຄງ ລ່າງຕະຫຼາດແລ້ວ, ໂຮງງານຂ້າສັດໃນ ສປປ ລາວ ໂດຍທົ່ວໄປແລ້ວ ຍັງມີຄຸນນະພາບຕໍ່າ. ຄຽງຄູ່ກັບລະບົບສາງເຢັນທີ່ ຍັງດ້ອຍພັດທະນາ, ຍອນພື້ນຖານໂຄງລ່າງຕະຫຼາດທີ່ຍັງບໍ່ດີພໍ, ສປປ ລາວ ຈຶ່ງຍັງບໍ່ມີຜະລິດຕະພັນຊື່ນງົວສິດທີ່ມີການ ຫຸ້ມຫໍ່ທີ່ເໝາະສົມເພື່ອຍືດອາຍຸຄຸນນະພາບ ແລະ ຂະຫຍາຍໄລຍະຄວາມສິດຂອງຊື່ນ. ດັ່ງນັ້ນ, ການສົ່ງອອກຊື່ນງົວຈາກ ສປປ ລາວ ມີພຽງແຕ່ໃນຮູບແບບຂອງສັດທີ່ມີຊີວິດເທົ່ານັ້ນ, ເຮັດໃຫ້ເກີດການສູນເສຍໂອກາດໃນການເພີ່ມມູນຄ່າ ແລະ ພັດທະນາຜະລິດຕະພັນຈາກສັດ ໂດຍນຳໃຊ້ຊື່ນສວມ ແລະ ຜົນຜະລິດພອຍໄດ ຂອງສັດ.

301. ການຂາດແຄນຂໍ້ມູນຂ່າວສານຕະຫຼາດ ກໍ່ເປັນອຸປະສັກ ສຳລັບຊາວກະສິກອນຂະໜາດນ້ອຍ, ສັນຍາການຄ້າ ລະຫວ່າງລັດຖະບານກັບລັດຖະບານ ຂອງ ສປ ຈີນ ແລະ ສປປລາວໄດ້ອະນຸຍາດໃຫ້ມີການນຳເຂົ້າສິນຄ້າກະສິກຳ ບາງຢ່າງໂດຍບໍ່ຕ້ອງເສຍພາສີລວມທັງງົວຈາກສປປລາວເຂົ້າໄປຈີນ. ສິ່ງດັ່ງກ່າວມີຄວາມສາມາດບົ່ມຊອນທີ່ຈະສ້າງ ປະໂຫຍດໃຫ້ຊາວກະສິກອນລຽງສັດຂະໜາດນ້ອຍ ຖ້າຫາກເຂົາເຈົ້າເຂົ້າໃຈຄວາມຕ້ອງການຂອງຕະຫຼາດ ເປັນຕົ້ນ ດ້ານ ຄຸນນະພາບສິນຄ້າ, ລາຄາຕະຫຼາດ ແລະ ຄວາມຕ້ອງການຕາມລະດູການ.

302. ການເຮັດໃຫ້ຊາວກະສິກອນເຂົ້າເຖິງອາຫານສັດທີ່ມີຄຸນນະພາບ, ການສັກຢາປ້ອງກັນພະຍາດ ແລະ ຂໍ້ມູນ ຂ່າວສານແມ່ນເປັນເລື່ອງສຳຄັນ. ມີຄວາມຈຳເປັນ ໃນລະດັບປະເທດໃນການຂຽກຮຽນພັດທະນາການປູກພືດກະສິກຳ ໃຫ້ເປັນທຸລະກິດກະສິກຳ ທີ່ສາມາດເຕີບໂຕໄດ້ພໍຈະຜະລິດບັນດາວັດຖຸດິບຕົ້ນຕໍລາ ຄ່າຖືກເປັນປະເພດຜົນຜະລິດພອຍ ໄດ, ທີ່ຕ້ອງການໃນການຜະລິດອາຫານສັດທີ່ມີຄຸນນະພາບ. ນະໂຍ ບາຍທີ່ສົ່ງເສີມການຂະຫຍາຍຕົວ ແລະ ການປັບປຸງ ການບໍລິການສັດຕະວະແພດເອກະຊົນແມ່ນສຳຄັນເພື່ອເຮັດໃຫ້ເກີດຜົນສຳເລັດ. ການປັບປຸງການບໍລິການການສັກວັກ ຊືນ ຂອງພາກລັດຈະມີຄວາມຈຳເປັນສຳລັບບາງພື້ນທີ່ທີ່ການບໍລິການເອກະຊົນບໍ່ສາມາດເຮັດໄດ້ ຍອນບໍ່ມີກຳໄລ,

303. ການເຂົ້າເຖິງຂໍ້ມູນຂ່າວສານໄດ້ ຢ່າງສະດວກວ່ອງໄວ ໂດຍບໍ່ເສຍຄ່າ ແມ່ນມີຄວາມສຳຄັນຫຼາຍສຳລັບການ ພັດທະນາການລຽງສັດ. ພື້ນຖານໂຄງລ່າງ ທີ່ກ່ຽວຂ້ອງແມ່ນເວທີໃຫ້ຂໍ້ມູນຂ່າວສານທາງອອນລາຍເຊິ່ງໃຊ້ຜ່ານໂທລະສັບ ມີຖືກປະຊາຊົນທົ່ວໄປສາມາດເຂົ້າເຖິງໄດ້ຢ່າງອິດສະຫລະ ເພື່ອສະໜອງຂໍ້ມູນດ້ານວິຊາການ ແລະ ວັດຖຸປະກອນຮັບ ໃຊ້ການລຽງສັດ (ເຊັ່ນ ຈະຊອກໄດ້ຢູ່ໃສ, ລາຄາ, ວິທີຮຽນເຮັດດ້ວຍຕົວເອງ) ທີ່ຈະເປັນປະໂຫຍດສຳລັບຊາວກະສິກອນ ຂະໜາດນ້ອຍໃນການລຽງສັດ.

304. ລະບຽບການນຳເຂົ້າເຮັດໃຫ້ຕົ້ນທຶນອາຫານສັດເພີ່ມຂຶ້ນ. ສປປ ລາວ ຄວນລົບລ້າງຂໍ້ກຳນົດ ແລະ ຂັ້ນຕອນບໍລິຫານ ຂອງລັດທີ່ຊຳຂອນ ແລະ ຊຳຂາກເກີນຄວາມຈຳເປັນສຳລັບການນຳເຂົ້າອາຫານສັດ. ອັນນີ້ຈະເຮັດໃຫ້ທັງເວລາ ແລະ ຕົ້ນ ທຶນຄ່າໃຊ້ຈ່າຍໂດຍກົງທາງດ້ານການເງິນ ທີ່ກ່ຽວຂ້ອງກັບການນຳເຂົ້າອາຫານສັດຫຼຸດລົງ ພອມດຽວກັນກັບລາຄາອາຫານ ສັດ.

6.3.5 ສາລີ

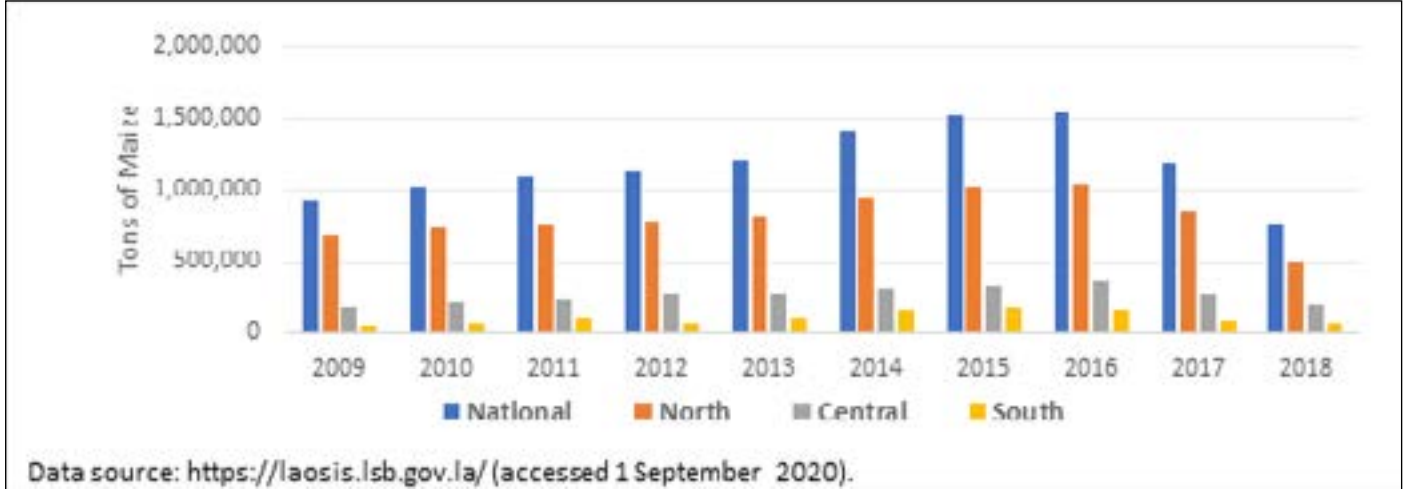
305. ສາລີແມ່ນໜຶ່ງໃນພືດທີ່ສຳຄັນຂອງ ສປປ ລາວ ທີ່ປູກໂດຍຊາວສວນຂະໜາດນ້ອຍເພື່ອຄຳປະກັນສະບຽງອາຫານ ແລະ ໃຫ້ມີລາຍໄດ້ເປັນເງິນສິດ. ສາລີຍັງມີຄວາມສຳຄັນທາງດ້ານຍຸດທະສາດ. ມັນເປັນສິ່ງສຳຄັນໂດຍສະເພາະສຳລັບ ຊຸມຊົນຊົນນະບົດທີ່ຂອນຂາງທາງໄກສອກຫຼີກໃນເຂດພູດອຍພາກເໜືອຂອງປະເທດ, ເຊິ່ງເກີດສະພາບຂາດແຄນເຂົ້າ ໃນປີທີ່ມີສະພາບອາກາດບໍ່ເອື້ອອຳນວຍແລະການປູກພືດທີ່ມີລາຍໄດ້ອື່ນໆມີຈຳກັດຫຼາຍຫຼືບໍ່ໄດ້ປູກ. ສາລີມີຄວາມສຳຄັນ ເພື່ອໃຊ້ເປັນອາຫານສັດສຳລັບພັດທະນາການລຽງສັດ.

306. ສ່ວນຫລາຍແລ້ວສາລີແມ່ນຜະລິດເປັນແບບມູນເຊື້ອເພື່ອຄຳປະກັນສະບຽງອາຫານ ແລະ ສ່ວນໃຫຍ່ແມ່ນຢູ່ພາກ ເໜືອ, ຍອນພູມສັນຖານທຳມະຊາດ ຂອງພາກເໜືອແມ່ນບໍ່ເໝາະສົມປານໃດໃນການຜະ ລິດເຂົ້າ. ແນວໃດກໍຕາມ, ເລີ່ມ ແຕ່ຕົ້ນຊຸມປີ 2000, ການຜະລິດສາລີແມ່ນໄດ້ເລີ່ມຮັບໃຊ້ຈຸດປະສົງສອງດ້ານຂອງການຄຳປະກັນສະບຽງອາຫານ ແລະ ການໃຫ້ມີລາຍໄດ້ເປັນເງິນສິດ (ດວງສະຫວັນ ແລະ ບົວຫອມ, 2006; ໂຄງການຄົ້ນຄວາມປາໄມ ແລະ ກະສິກຳເນີນສູງ ລາວ-ຊຸຍແອດ, 2006). ຊາວບ້ານເປັນຈຳນວນຫຼວງຫຼາຍໃນເຂດຊົນນະບົດ ຖືວ່າໜ້າທີ່ ຂອງສາລີແມ່ນແຫຼ່ງລາຍໄດ້ເປັນ ເງິນສິດ. ສຳລັບຫຼາຍຄົວເຮືອນໃນເຂດຕ່າງໆຂອງພາກເໜືອ, ສາລີເປັນແຫຼ່ງລາຍໄດ້ເງິນສິດແຫລ່ງດຽວສຳລັບການຈ່າຍ ຄ່າໂຮງ ຮຽນໃຫ້ເດັກນ້ອຍ, ການປັບປຸງປິວແປງເຮືອນຊານ, ການຊື້ສິ່ງຂອງຕ່າງໆທີ່ຕ້ອງການໃນຄົວເຮືອນ, ການຊື້ເຂົ້າ ແລະ ອື່ນໆ (Kallio ແລະຄະນະຊຽວຊານ, 2019).

307. ການຜະລິດສາລີເພີ່ມຂຶ້ນຢ່າງຕໍ່ເນື່ອງເຖິງປີ 2016 ແລະຈາກນັ້ນກໍ່ຫຼຸດລົງ. ພາກເໜືອ, ເຊິ່ງເປັນພາກໃຫຍ່ຂອງການຜະລິດສາລີ, ກວມເອົາປະມານ 70 ສ່ວນຮອຍຂອງຜົນຜະລິດທັງໝົດໃນທົ່ວປະເທດໃນໄລຍະປີ 2009 - 18, ຮອງມາແມ່ນພາກກາງ, ເຊິ່ງ ມີຜົນຜະລິດ 23 ສ່ວນຮອຍສະເລຍຕໍ່ປີໃນໄລຍະດຽວກັນນີ້. ການຜະລິດສາລີໄດ້ຂະຫຍາຍຕົວເພີ່ມຂຶ້ນຢ່າງບໍ່ຢຸດຢັ້ງມາຮອດປີ 2016, ໃນນັ້ນປະລິມານການຜະລິດບັນລຸໄດ້ 1,55 ລ້ານໂຕນ. ໃນໄລຍະມໍ່ໆມານີ້, ການນຳເອົາແນວພັນປະສົມຈາກທວງດນາມມາໃຊ້ ແລະ ການເຂົ້າສູ່ຕະຫຼາດສົ່ງອອກ ຂອງປະເທດບານໂກເຮືອນຄຽງ (ໄທ, ທວງດນາມ, ຈີນ) ໄດ້ເປັນເຫດຜົນ ຂອງການຂະຫຍາຍຕົວດັ່ງກ່າວ. ແນວໃດກໍ່ຕາມ, ການຜະລິດສາລີໄດ້ເລີ່ມຫຼຸດລົງພາຍຫຼັງປີ 2016, ຄືຫຼຸດລົງເປັນ 0,77 ລ້ານໂຕນໃນປີ 2018.

308. ສປປ ລາວ ເປັນຜູ້ສົ່ງອອກສາລີສຸດທິ. ອົງການ FAO ລາຍງານວ່າ ສປປ ລາວ ສົ່ງອອກ 40 - 50 ລ້ານໂຕລາລະຫວ່າງປີ 2015 ຫາ 2018. ເນື່ອງຈາກຊາຍແດນມີຫລາຍຈຸດທີ່ຊອດຫາກັນໄດ້, ການສົ່ງອອກທັງໝົດມີຄວາມເປັນໄປໄດ້ທີ່ຈະມີຫລາຍກວ່ານີ້. ການຜະລິດສາລີເປັນສິນຄ້າໃນ ສປປ ລາວ ແມ່ນປູກໂດຍໃຊ້ຕົວແບບການເຊັນສັນຍາຜູກພັນສອງສິ້ນ, ເຊິ່ງໂດຍທົ່ວໄປແລ້ວດ້ວຍຮູບແບບ “2+3”, ເຖິງວ່າໃນຕົວຈິງແມ່ນໄດ້ມີຫຼາຍຮູບແບບ. “2” ໝາຍເຖິງທີ່ດິນແລະ ແຮງງານທີ່ຊາວສວນຂະໜາດນ້ອຍເປັນຜູ້ສະໜອງໃຫ້ ແລະ “3” ໝາຍເຖິງການປະກອບສ່ວນຂອງນັກລົງທຶນຄື: ທຶນ (ມັກຈະເປັນວັດຖຸປະກອນຮັບໃຊ້ເຂົ້າໃນການຜະລິດ), ການສະໜັບສະໜູນດ້ານວິຊາການ (ເຕັກນິກ, ເຕັກໂນໂລຊີ) ແລະ ຕະຫຼາດ (ການຮັບປະກັນການເກັບຊື້ຜົນຜະລິດໂດຍນັກລົງທຶນຕາມລາຄາທີ່ແນ່ນອນທີ່ໄດ້ຕົກລົງກັນ).

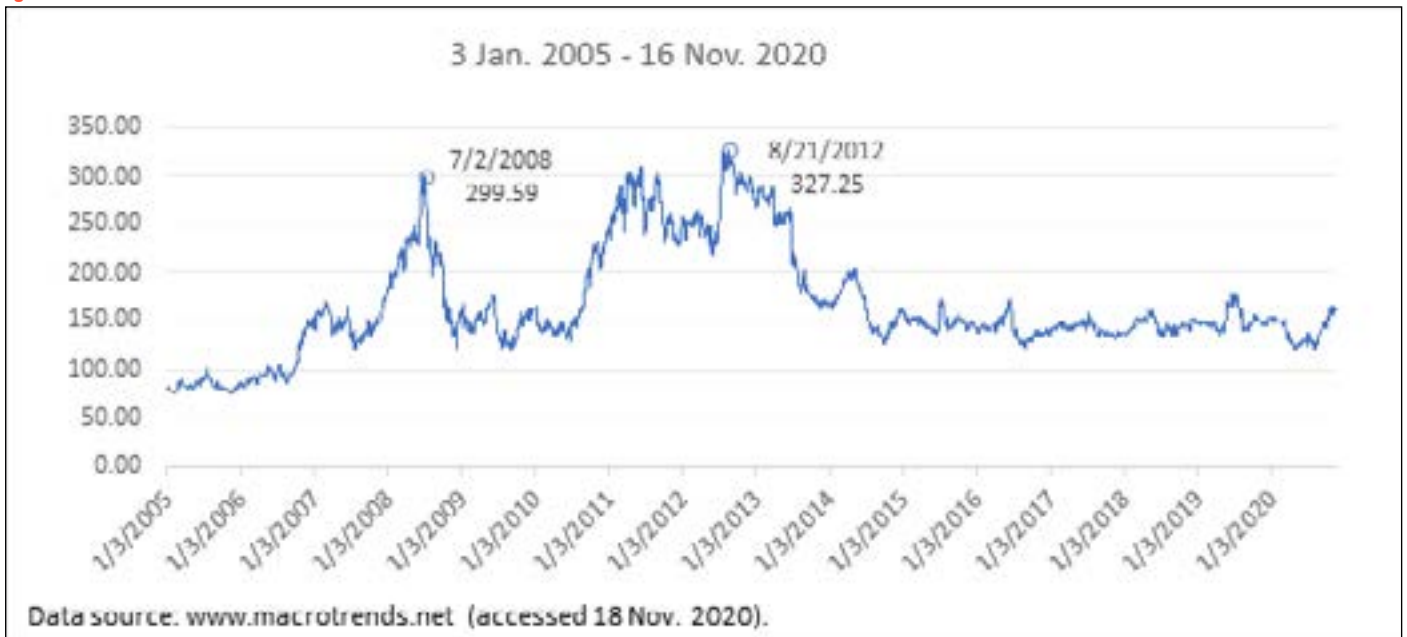
ຮູບທີ 6.9 ການກະຈາຍໄປຕາມພາກຂອງການຜະລິດສາລີໃນ ສປປ ລາວ: 2009-18



ໝາຍເຫຼາດ: ທ່ອນສີຟ້າແມ່ນຂອງປະເທດ, ສີສົ້ມແມ່ນພາກເໜືອ, ສີເທົາແມ່ນພາກກາງ, ສີເຫລືອງພາກໃຕ້. ໃນຕົວເລກ, ຈຸດ ແມ່ນ ຈໍາ ຂອງຫົວໜ່ວຍພັນ.

309. ລັດຖະບານສົ່ງເສີມໃຫ້ການປູກສາລີເພີ່ມຂຶ້ນ ເພື່ອແນໃສ່ຫຼຸດຜ່ອນການປູກເຂົ້າແບບຖາງປ່າເຮັດໄຮ່, ຫຼຸດຜ່ອນຄວາມທຸກຍາກ ແລະ ບັນລຸຈຸດປະສົງ ຂອງນະໂຍບາຍການເຕີບໂຕສີ່ຊ່ວງ. ສາລີແນວພັນປະສົມຈາກທວງດນາມ, ເຊິ່ງໃຫ້ຜົນຜະລິດຂອນຂາງສູງກວ່າແນວພັນພື້ນເມືອງຂອງທ້ອງຖິ່ນ, ໄດ້ຮັບການສົ່ງເສີມ ແລະ ນຳເອົາມາໃຊ້ຢ່າງກວ້າງຂວາງໃນໄລຍະການຂະຫຍາຍຕົວຢ່າງໄວວານີ້ (2009-2016). ຈາກທັດສະນະຂອງຊາວກະສິກອນ, ການຂະຫຍາຍຜົນຜະລິດສາລີໄດ້ເຮັດໃຫ້ລາຍໄດ້ເປັນເງິນສົດເພີ່ມຂຶ້ນ ແລະ ເປັນໂອກາດໃນການຮຽກຮອງເອົາທີ່ດິນໃໝ່; ຊາວບ້ານພຽງແຕ່ສາມາດໝາຍເອົາດິນຕອນໜຶ່ງທີ່ເປັນຊັບສິນສ່ວນລວມຢູ່ນອກເຂດອະນຸລັກທີ່ໄດ້ຮັບອະນຸຍາດຈາກອຳນາດການປົກຄອງທ້ອງຖິ່ນເພື່ອປູກສາລີ. ການປູກສາລີນຳໃຊ້ແຮງງານໜ້ອຍກວ່າການປູກເຂົ້າ; ມັນສາມາດປູກໄດ້ໃນເນື້ອທີ່ດິນທີ່ບໍ່ເໝາະສົມສຳລັບການປູກເຂົ້າ. (Kallio ແລະ ຄະນະຊ່ວງຊານ, 2019).

ຮູບທີ 6.10 ລາຄາສາລີທີ່ຊື້ຂາຍປະຈຳວັນຂອງສາກິນ: ວັນທີ 3 ມັງກອນ 2005 - 16 ພະຈິກ 2020

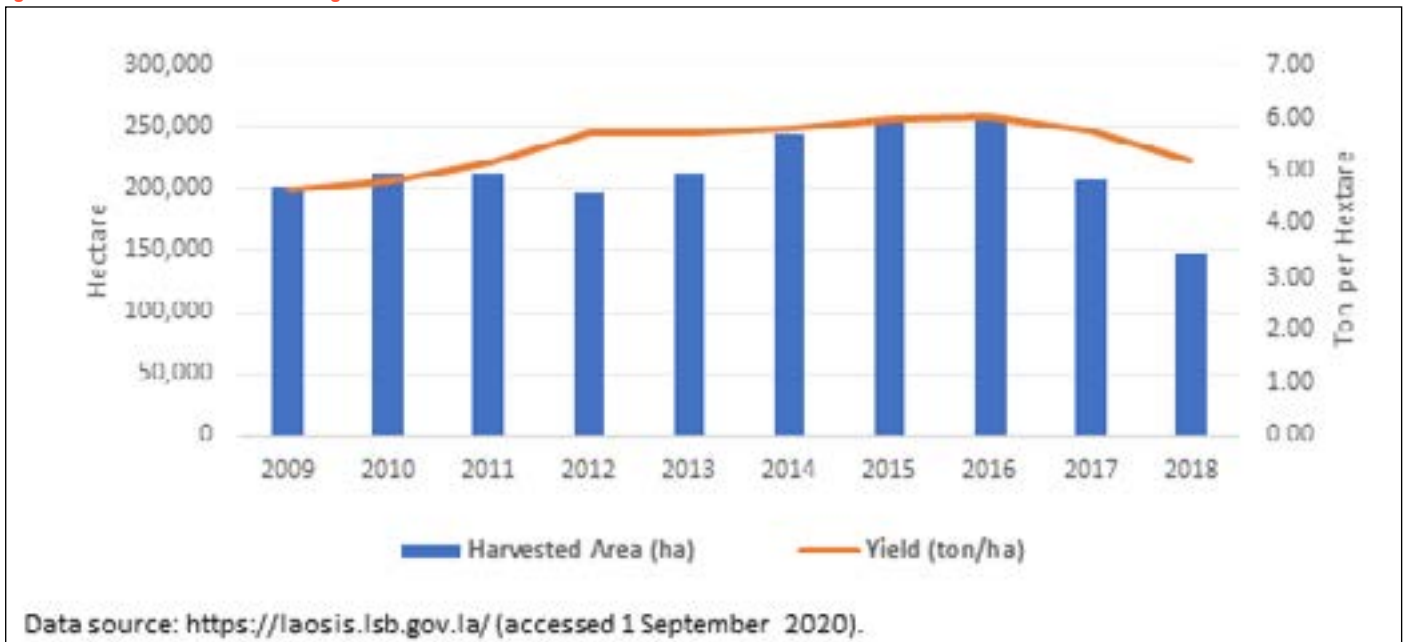


ໝາຍເຫດ: ໃນຕົວເລກ ໝາຍຈຳ ແມ່ນ ຈຸດຂອງເລກເສດ

310. ການຜະລິດສາລີໃນ ສປປ ລາວ ເພີ່ມຂຶ້ນສູງສຸດໃນປີ 2016 ພາຍຫຼັງທີ່ລາຄາຕົກຕໍ່າໃນປີ 2012. ລາຄາສາກິນທີ່ຕົກຕໍ່າລົງແມ່ນເລີ່ມຢູ່ໄຕມາດທີ 3 ໃນທ້າຍ ຂອງປີ 2012 ຫຼັງຈາກໄດ້ບັນລຸເຖິງຈຸດສູງສຸດ ຄື 300 ໂດລາຕໍ່ໂຕນ. ຫຼັງຈາກຫຼຸດລົງຕໍ່າກວ່າ 270 ໂດລາຕໍ່ໂຕນເລັກນ້ອຍ ໃນກາງປີ 2013, ການຫຼຸດລົງໃນຈັງຫວະໄວກ່ອນທີ່ຈະລົງມາຮອດຈຸດທີ່ຕໍ່າກວ່າ \$ 130 ຕໍ່ໂຕນໃນໄຕມາດທີ 3 ຂອງປີ 2014. ມັນມີການປ່ຽນແປງຕໍ່າກວ່າ \$ 180 ຕໍ່ໂຕນນັບຕັ້ງແຕ່ (ຮູບ 2), ໂດຍສະເລຍຢູ່ທີ່ \$ 145 ຕໍ່ໂຕນ ລະ ຫວາງຕອນນັ້ນຫາເດືອນພະຈິກ 2020, ກ່ອນທີ່ຈະເພີ່ມຂຶ້ນເປັນຫຼາຍກວ່າ 300 ໂດລາໃນເດືອນພຶດສະພາ 2021 ແລະນັບຕັ້ງແຕ່ນັ້ນກໍ່ຫຼຸດລົງເປັນປະມານ 250 ໂດລາ. ນອກຈາກລາຄາຕົກໃນປີ 2012 ທີ່ຜ່ານມາ ເຊິ່ງເຮັດໃຫ້ເກີດການຫລຸດເນື້ອທີ່ປູກສາລີແລວ, ຊາວກະສິກອນຍັງປະສົບກັບບັນຫາຜະລິດຕະພາບສາລີໄດ້ຫຼຸດລົງ ຫຼັງຈາກການປູກພືດຊະນິດດຽວ ຄືສາລີ 2 ຫາ 3 ລະດູ ຍອນວ່າຄຸນນະພາບດິນມີການເສື່ອມໂຊມລົງ (Kallio ແລະ ຄະນະຊຽວຊານ (2019) ເຊິ່ງຈຳແນກໃຫ້ເຫັນໄດ້ຈາກການສຳພາດຊາວກະສິກອນຕົວຢ່າງໃນສາມບານໃນແຂວງຫົວພັນ).

311. ການສົ່ງເສີມການປູກສາລີ ແບບພືດຊະນິດດຽວ ແມ່ນເພີ່ມຄວາມບອບບາງ ແລະ ເປັນອັນຕະລາຍຕໍ່ສິ່ງແວດລ້ອມ. ການເອື້ອອົງຫລາຍເກີນໄປໃສ່ການຂະຫຍາຍສາລີຢ່າງໄວວາ (ຫຼື ການປູກພືດຊະນິດດຽວໃດກໍ່ຕາມ), ເຊິ່ງທຳຄວາມເສື່ອມເສຍແກພືດຜົນທີ່ເຄີຍຜະລິດມາແບບເປັນມູນເຊື້ອ ທີ່ເຄີຍສະຫນອງຄວາມໝັ້ນຄົງດານການດຳລົງຊີວິດຂອງຊາວບານໃນຊົນນະບົດມາຫຼາຍລຸ້ນຄົນ, ຈະເຮັດໃຫ້ດິນຫມົດໄປ ແລະ ເຮັດໃຫ້ຊາວສວນຂະຫນາດນ້ອຍປະສົບກັບຂໍ້ເສຍຂອງຄວາມສູງອັນໃຫຍ່ຫຼວງ ເມື່ອເກີດສະພາບລາຄາ ຫຼືຜົນຜະລິດຫຼຸດລົງ. ການໃຫ້ຜົນຜະລິດສູງ ແລະ ການເຂົ້າເຖິງຕະຫຼາດການສົ່ງອອກໄດ້ກະຕຸ້ນໃຫ້ເຈົ້າໜ້າທີ່ມີຄວາມກະຕືລືລົ້ນໃນການຫຼຸດຜ່ອນຄວາມທຸກຍາກໂດຍຜ່ານເສັ້ນທາງການເຕີບໂຕສີຂຽວທີ່ໄດ້ຮັບຮອງເອົາຢ່າງເປັນທາງການເພື່ອຂຽນການຂະຫຍາຍຕົວຂອງສາລີ, ໂດຍສະເພາະໃນເຂດທີ່ມີເນື້ອທີ່ດິນສຳລັບເພື່ອເຮັດໄຮ ຫຼື ບໍ່ເໝາະສົມກັບການປູກເຂົ້າ. ເຖິງວ່າເຈົ້າໜ້າທີ່ໄດ້ມີມາດຕະການຕ່າງໆເພື່ອຫຼຸດ ຜ່ອນພຶດຕິກຳການປູກເຂົ້າໄຮ, ເຊິ່ງເປັນຄວາມພະຍາຍາມເພື່ອຫຼຸດຜ່ອນການຕັດໄມ້ທຳລາຍປາກົດຕາມ, ແຕ່ການຂະຫຍາຍການປູກສາລີກໍ່ໄດ້ຊຸກຍູ້ການເຮັດໄຮປູກເຂົ້າໂດຍມີການຜັກດັນການຖາງໄຮເຂົ້າໄປສູ່ເຂດປ່າທີ່ຫ່າງໄກຫຼາຍກວ່າເກົ່າ ເຊິ່ງໄດ້ກໍ່ໃຫ້ເກີດການຕັດໄມ້ທຳລາຍປາຫຼາຍຂຶ້ນຕື່ມອີກ, ອາຫານປະຈຳວັນຂອງຊາວບານແມ່ນເຂົ້າ ແລະ ເນື້ອທີ່ປູກເຂົ້ານາແມ່ນຍັງມີຈຳກັດ ຫຼື ບໍ່ມີເລີຍ (ວົງວິສຸກ ແລະ ຄະນະຊຽວຊານ, 2016).

ຮູບທີ 6.11 ເນື້ອທີ່ເກັບກູ້ ແລະ ສະມັດຖະພາບການຜະລິດສາລີ ຂອງ ສປປ ລາວ: 2009-18



ໝາຍເຫດ: ທ່ອນສີ່ພໍ່ແມ່ນ ເນື້ອທີ່ເກັບກູ້ (ຮຕ), ເສັ້ນສີ່ສົມ ແມ່ນ ສະມັດຖະພາບ(ໂຕນ/ຮຕ)

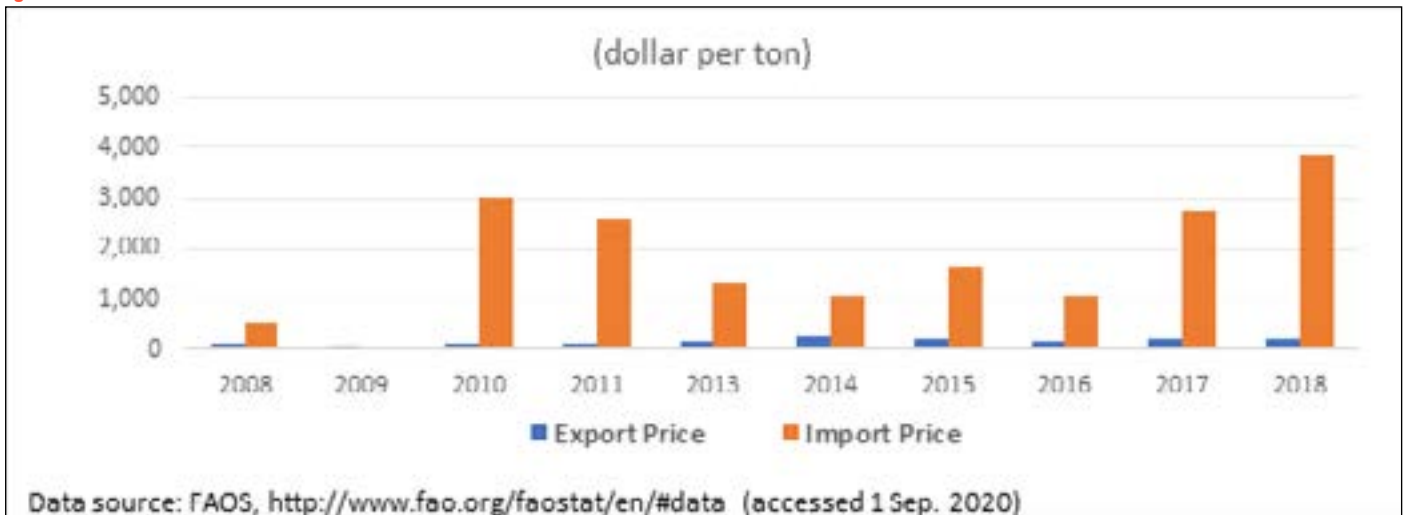
312. ຄວາມຕ້ອງການໃນການປຸງແຕ່ງຢູ່ພາຍໃນທີ່ມີຈຳກັດ ແລະ ການເທັງຕົງຂອງລາຄາສາກົນເປັນການຈຳກັດທ່າແຮງການຂະຫຍາຍການຜະລິດສາລີໃນ ສປປ ລາວ. ຊາວກະສິກອນຂະໜາດນ້ອຍ, ໂດຍສະເພາະແມ່ນຜູ້ທີ່ກູ້ຢືມເງິນສໍາລັບການປູກໃຫມ່ຫຼືການຂະຫຍາຍການປູກທີ່ມີແລວ ແມ່ນມີຄວາມສູງຕໍ່ການເຫນັງຕົງຂອງລາຄາເປັນພິເສດ. ເມື່ອບໍ່ມີບອນເກັບມຽນທີ່ທັນສະໄໝ ແລະ ບໍ່ມີພໍ້ຄາມາເກັບຊື້ຢູ່ພາຍໃນປະເທດເພື່ອຜະລິດອາຫານສັດຫຼືປຸງແຕ່ງເປັນອາຫານ, ຊາວສວນສາລີຂອງ ສປປ ລາວ ແມ່ນຈະປະສົບກັບຄວາມສູງຂອງການຜັນຜວນຂອງຕະຫຼາດສາກົນ.

313. ການເພີ່ມລະດັບການສຶກສາ ຂອງຊາວກະສິກອນຂະໜາດນ້ອຍເຮັດໃຫ້ຜົນຜະລິດ ຂອງຟາມການປູກຝັງລ້ຽງສັດເພີ່ມຂຶ້ນ. ການປູກຝັງລ້ຽງສັດໂດຍມີສັນຍາຜູກພັນສອງສົນກັບຊາວກະສິກອນຂະໜາດນ້ອຍຈະເຮັດໃຫ້ມີການຖ່າຍທອດຄວາມຮູ້ດ້ານວິຊາການ ແລະ ຊຸກຍູ້ການຜະລິດ ຢ່າງມີປະສິດທິຜົນ (Chaovannapoonphol, Y. ແລະ Somyana, W. 2018). ການສຶກສາເປັນຂົງເຂດທີ່ສໍາຄັນທີ່ ລັດຖະບານມີເຫດຜົນທີ່ຈະເຂົ້າມາປັບປຸງແກ້ໄຂ; ການສຶກສາຮຽນຮູ້ຢ່າງເປັນທາງການຈະເພີ່ມຜະລິດຕະພາບໃນອະນາຄົດ. ແນວໃດກໍດີ, ສໍາລັບຊາວກະສິກອນໃນລຸ້ນປັດຈຸບັນ, ການສຶກສາຮຽນຮູ້ທີ່ບໍ່ເປັນທາງການຜ່ານການເຮັດກະສິກໍາແບບສັນຍາຜູກພັນສອງສົນກໍແມ່ນສາມາດເຮັດໃຫ້ມີຜົນໄດ້ຮັບ.

314. ສາລີເປັນວັດຖຸປະກອນຮັບໃຊ້ທີ່ຕື່ມເຕັມໃຫ້ຂະແໜງລ້ຽງສັດ. ດັ່ງນັ້ນ, ການສົ່ງເສີມການຜະລິດອາ ຫານສັດຈາກການນໍາໃຊ້ສາລີທີ່ຜະລິດພາຍໃນປະເທດແມ່ນສົມເຫດສົມຜົນ. ນອກຈາກອາຫານລ້ຽງສັດແລ້ວ, ໂຄງການສົ່ງເສີມການເພີ່ມສາລີເຂົ້າໃນລາຍການອາຫານຂອງຄົວເຮືອນ ແລະ ຮ່ານອາຫານ ແລະ ສົ່ງເສີມອາຫານວາງທີ່ເຮັດດ້ວຍສາລີຈະຊ່ວຍເພີ່ມການບໍລິໂພກສາລີພາຍໃນປະເທດ. ນອກເໜືອຈາກການໄດ້ຮັບການຊ່ວຍເຫຼືອຈາກໂຮງຮຽນສອນເຮັດອາຫານ ເພື່ອບັນຈຸເອົາສາລີໃນຫຼັກສູດຂອງພວກເຂົາ, ສິ່ງນີ້ຍັງຈະຕ້ອງມີໂຄງການເພີ່ມຕື່ມ ເພື່ອສົ່ງເສີມພໍ້ຄວທີ່ມີລະດັບການຖືກຍອມຮັບ ເພື່ອສ້າງວິທີການບໍລິໂພກສາລີ.

315. ມີຊ່ອງວ່າງຫຼາຍລະຫວ່າງລາຄາສົ່ງອອກ ແລະ ນໍາເຂົ້າສາລີ. ສປປ ລາວ ໄດ້ນໍາເຂົ້າສາລີຈໍານວນໜຶ່ງໃນແຕ່ລະປີ. ແນວໃດກໍຕາມ, ເຖິງວ່າສາລີທີ່ຜະລິດຢູ່ພາຍໃນປະເທດມີລາຄາຕໍ່າກວ່າສາລີທີ່ນໍາເຂົ້າຢ່າງຫຼວງຫຼາຍ, ສາລີຕາງປະເທດທີ່ມີລາຄາແພງກໍຍັງມີນໍາເຂົ້າເປັນປົກກະຕິຢູ່ (ຮູບ 6.12).

ຮູບທີ 6.12 ລາຄາສິ່ງອອກ ຕໍ່ກັບ ລາຄານຳເຂົ້າສາລີ ຂອງ ສປປ ລາວ



ໝາຍເຫດ: ທ່ອນສີຟ້າແມ່ນລາຄາສິ່ງອອກ, ທ່ອນສີສົ້ມແມ່ນ ລາຄານຳເຂົ້າ. ໃນຕົວເລກ, ໝາຍຈຸດ ຄືຫົວໜ່ວຍພັນ

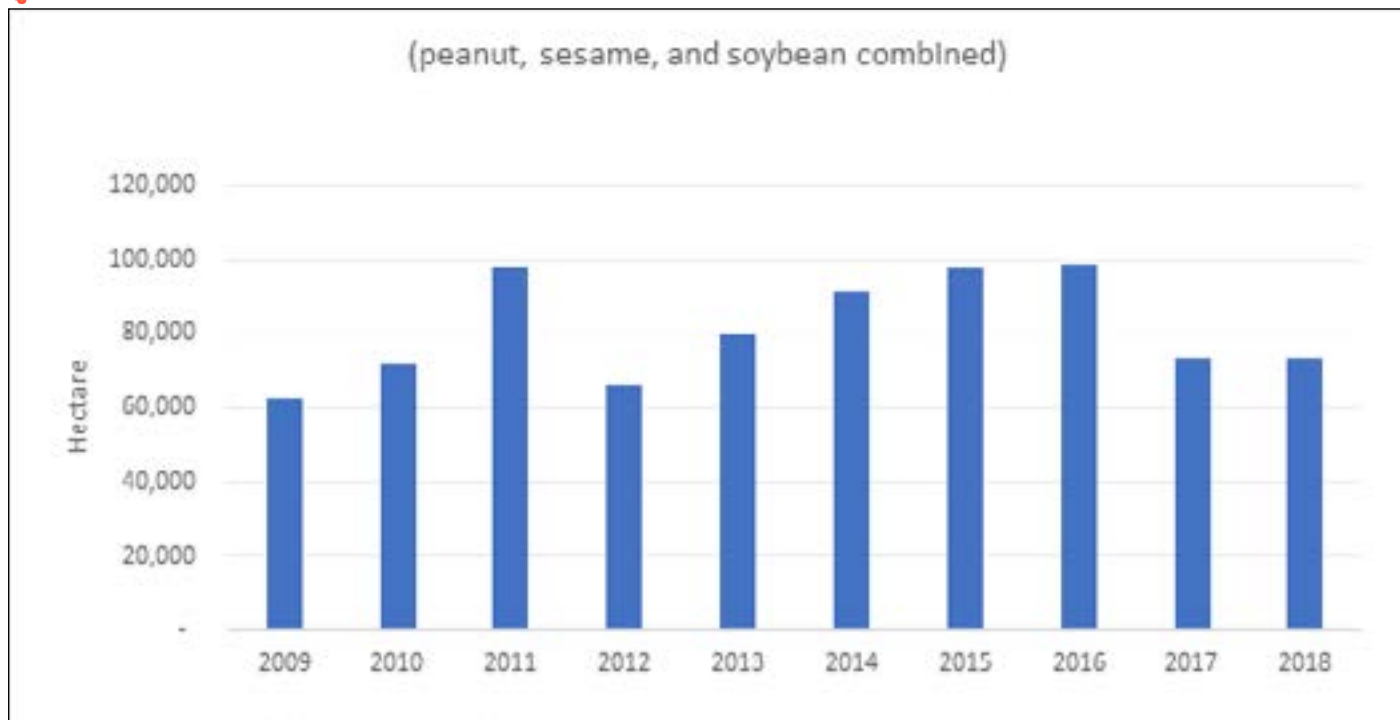
6.3.6 ພຶດໃຫ້ນຳມັນ: ຖິ່ນດິນ, ໝາກງາ, ຖິ່ນເຫລືອງ

316. ຖິ່ນດິນ, ໝາກງາ ແລະ ຖິ່ນເຫລືອງເປັນພືດທີ່ໄດ້ຮັບການສົ່ງເສີມຈາກລັດຖະບານເພື່ອໃຫ້ຊາວສວນຊະໜາດນ້ອຍ ປູກໃຫ້ເປັນສິນຄ້າ. ປັດຈຸບັນ, ການຜະລິດຖິ່ນດິນໄດ້ຫັນໄປທາງພາກເໜືອເປັນສວນໃຫຍ່ແລະ ສວນໃຫຍ່ຖິ່ນດິນແມ່ນ ປູກໃນດິນຕອນນອຍໆ. ງາກອບທັງໝົດແມ່ນປູກສະເພາະແຕ່ຢູ່ພາກເໜືອ, ກວມເອົາ 98% ຂອງຜົນຜະລິດທັງໝົດທົ່ວ ປະເທດໃນປີ 2009, ໂດຍແມ່ນແຂວງຫຼວງພະບາງເປັນຜູ້ຜະລິດລາຍໃຫຍ່ທີ່ສຸດ, ກວມເອົາ 71,6% ຂອງຜົນຜະລິດ ທັງໝົດທົ່ວປະເທດ (JICA, 2012).⁴⁶ ຕະຫຼາດສິ່ງອອກໝາກງາຕົ້ນຕໍລວມມີ: ຫວຽດນາມ, ຈີນ, ໄທ (JICA, 2012). ການຜະລິດຖິ່ນດິນ, ຫມາກງາ ແລະຖິ່ນເຫລືອງໄດ້ເພີ່ມຂຶ້ນຢ່າງໄວວານັບຕັ້ງແຕ່ປີ 2009. ຮູບ 6.13 ແລະ 6.14 ສະແດງ ໃຫ້ເຫັນທາງໜ້າໃນຕະຫລອດໄລຍະທົດສະວັດທີ່ຜ່ານມາ.

317. ການປູກພຶດໃຫ້ນຳມັນ ແລະ ຜະລິດຕະພັນທີ່ເປັນຜົນພອຍໄດ້ແມ່ນແຫຼ່ງໂປຼຕິນທີ່ສົມບູນ, ອາຫານສັດທີ່ດີເລີດ ແລະ ເປັນສວນປະກອບຂອງອາຫານສັດທີ່ຜະລິດໃນໂຮງງານ. ປັດຈຸບັນ, ສປປ ລາວ ໄດ້ນຳເຂົ້ານຳມັນພຶດເປັນສວນໃຫຍ່ ເພື່ອ ບໍລິໂພກພາຍໃນ. ຄວາມຕ້ອງການນຳມັນທີ່ໃຊ້ປຸງແຕ່ງອາຫານຢູ່ພາຍໃນຂອງ ສປປ ລາວ ຍັງບໍ່ມີການຂະຫຍາຍຕົວ ເພີ່ມຂຶ້ນທາງດ້ານປະລິມານ ແລະ ຄວາມຫຼາກຫຼາຍ. ໃນຂະນະທີ່ອົງການ FAO ລ້າຍໆນວ່າ ສປປ ລາວ ນຳເຂົ້າ 11,8 ລ້ານໂຕລາ ໃນປີ 2018, ຕົວເລກຕົວຈິງອາດຈະເພີ່ມຂຶ້ນ 5-10 ເທົ່າ ເນື່ອງຈາກການນຳມັນພຶດສວນຫຼາຍແມ່ນນຳເຂົ້າບໍ່ເປັນ ທາງການ.

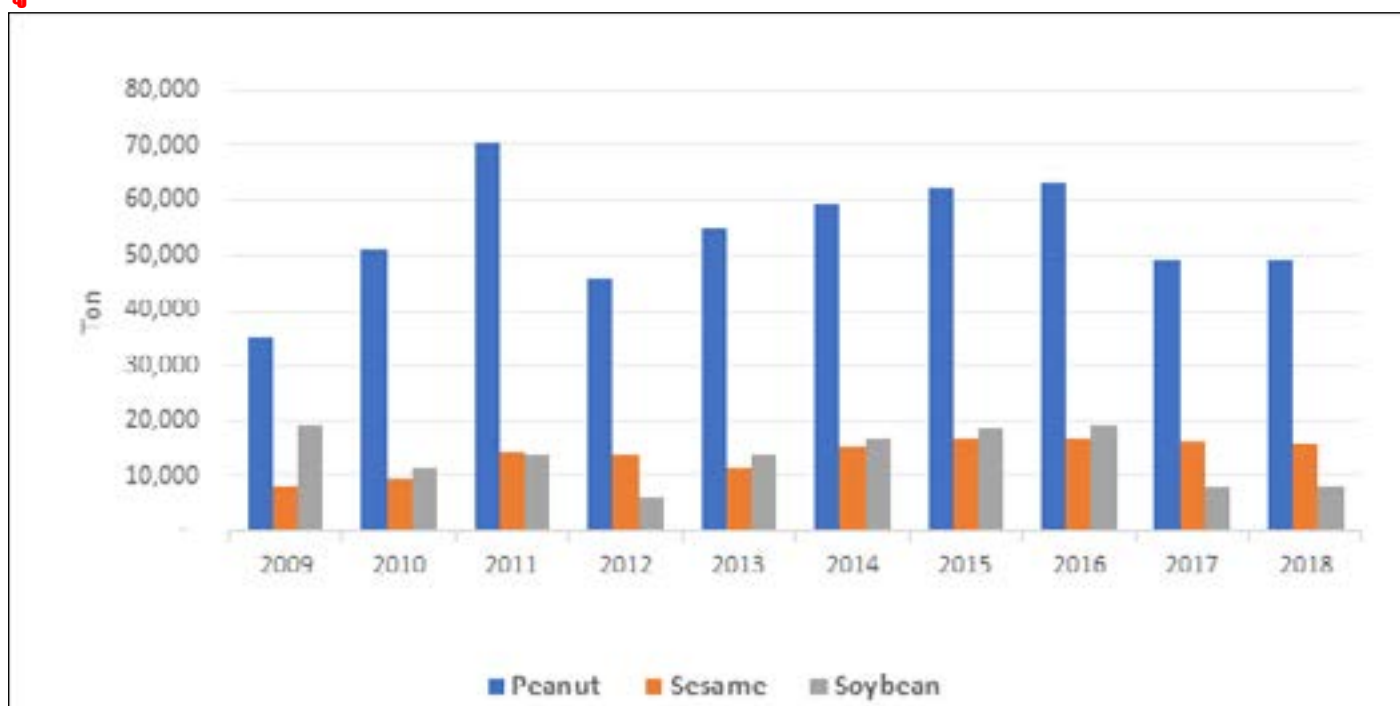
46. ໃນຂະນະທີ່ JICA (2012) ໄດ້ລາຍງານວ່າຜົນຜະລິດລວມທັງປະເທດຂອງໝາກງາໃນປີ 2009 ເທົ່າກັບ 14.745 ໂຕນ, FAO ພັດໄດ້ລາຍງານວ່າ ແມ່ນ 8.250 ໂຕນ.

ຮູບທີ 6.13 ການຜະລິດພືດໃຫ້ນ້ຳມັນໃນ ສປປ ລາວ: 2009-18



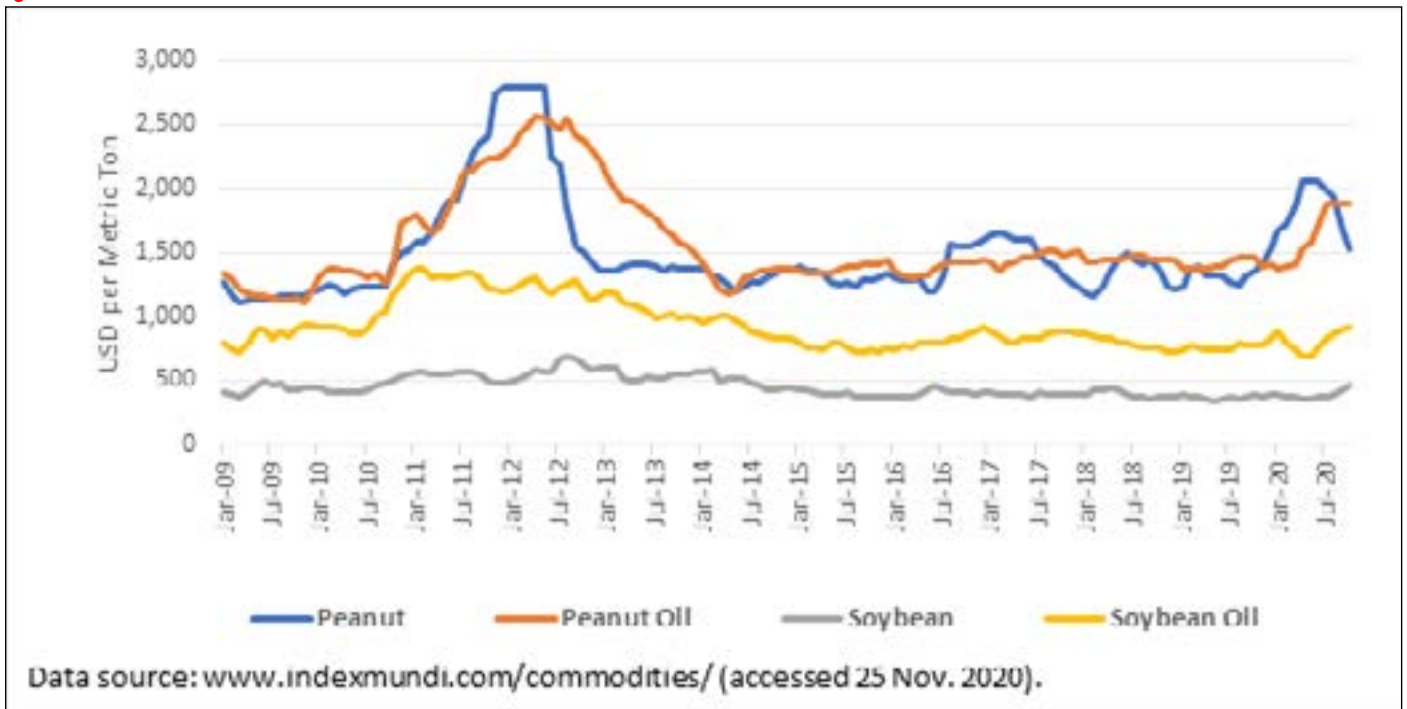
ໝາຍເຫດ: ໃນຕົວເລກ, ຈຸດ ໝາຍເຖິງຈຳເມັດຂອງຫົວໜ່ວຍພັນ

ຮູບທີ 6.14 ການຜະລິດພືດໃຫ້ນ້ຳມັນແຍກຕາມປະເພດ: 2009-18



ໝາຍເຫດ: ທ່ອນສີຟ້າແມ່ນຖົ່ວດິນ, ທ່ອນສີສົ້ມແມ່ນໝາກງາ, ທ່ອນສີເທົາແມ່ນຖົ່ວເຫລືອງ. ໃນຕົວເລກ, ຈຸດໝາຍເຖິງຈຳເມັດຂອງຫົວໜ່ວຍພັນ.

ຮູບທີ 6.15 ລາຄາຂອງສາກົນຂອງຖົ່ວດິນ ແລະ ຖົ່ວເຫລືອງ & ນໍ້າມັນພືດ 2009-2020



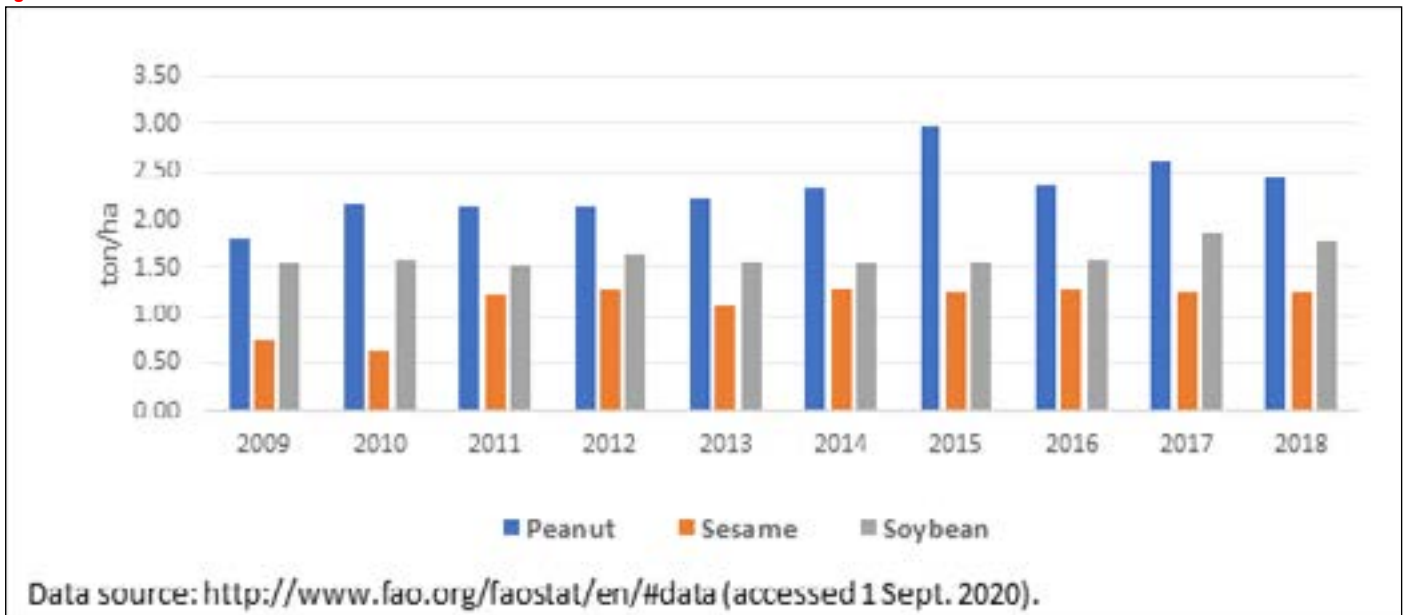
ໝາຍເຫດ: ເສັ້ນສີຟ້າແມ່ນຖົ່ວດິນ, ເສັ້ນສີສົ້ມແມ່ນນໍ້າມັນຖົ່ວດິນ, ເສັ້ນສີເທົາແມ່ນຖົ່ວເຫລືອງ, ເສັ້ນສີເຫລືອງນໍ້າມັນຖົ່ວເຫລືອງ.

318. ສະມັດຖະພາບການຜະລິດຂອງເມັດພືດນໍ້າມັນໄດ້ເພີ່ມຂຶ້ນໃນທົດສະວັດທີ່ຜ່ານມາ. ຜົນຜະລິດຕໍ່ເຮັກຕາໄດ້ເພີ່ມຂຶ້ນສໍາລັບພືດໃຫ້ນໍ້າມັນທັງ 3 ປະເພດ, ເຊິ່ງຫມາກງາມີຈໍານວນເພີ່ມຂຶ້ນສູງສຸດ, ຮອງລົງມາແມ່ນຖົ່ວດິນແລະຖົ່ວເຫຼືອງ. ໃນທົດສະວັດທີ່ສິ້ນສຸດປີ 2018, ສະມັດຖະພາບການຜະລິດຫມາກງາໄດ້ເພີ່ມຂຶ້ນ 66% (0,75 ໂຕນ/ເຮັກຕາ ເປັນ 1,25 ໂຕນ/ເຮັກຕາ), ຖົ່ວດິນເພີ່ມຂຶ້ນຫຼາຍກວ່າໜຶ່ງສວນສາມຂອງ 35 (11,66..%) (1,8 ໂຕນ/ເຮັກຕາ ເປັນ 2,44 ໂຕນ/ເຮັກຕາ) ແລະ ຖົ່ວເຫຼືອງ 15,2% (1,54 ໂຕນ/ເຮັກຕາ ຫາ 1,77 ໂຕນ/ເຮັກຕາ).⁴⁷ ໃນປີ 2018, ຜົນຜະລິດຫມາກງາ ແລະ ຖົ່ວດິນ ຂອງ ສປປ ລາວ ແມ່ນຂອນຂາງສູງເມື່ອທຽບໃສ່ກັບຄ່າສະເລຍຂອງໂລກ ເຊິ່ງມີແຕ່ 0,8 ໂຕນ/ເຮັກຕາ ສໍາລັບ ຫມາກງາ ແລະ 1,75 ໂຕນ/ເຮັກຕາ ສໍາລັບຖົ່ວດິນ. ສະມັດຖະພາບການຜະລິດຖົ່ວເຫຼືອງ ຂອງ ສປປ ລາວ ກໍ່ແມ່ນສູງກວ່າ ຄ່າສະເລຍຂອງໂລກເລັກນ້ອຍ ຄື 1,79 ໂຕນ/ເຮັກຕາ. ປະເທດຜູ້ຜະລິດອັນດັບຕົ້ນໆ ຂອງໂລກບັນລຸໄດ້ຫຼາຍກວ່າ 3 ໂຕນຕໍ່ເຮັກຕາຄື: ປະເທດບຣາຊິນ, 3,39 ໂຕນ/ເຮັກຕາ; ອາເມຣິກາ, 3.47 ໂຕນ/ເຮັກຕາ.

319. ຂໍ້ຈໍາກັດໃນລະດັບຟາມລວມມີການນໍາໃຊ້ແຜນວັດທີ່ບໍ່ດີ ແລະ ບັນດາສິ່ງທ້າທາຍດ້ານຄຸນນະພາບ. ການສ້າງຄວາມເຂັ້ມແຂງໃຫ້ການສົ່ງເສີມກະສິກໍາເພື່ອໃຫ້ຄໍາແນະນໍາດ້ານວິຊາການແບບລົງມືເຮັດໃຫ້ເບິ່ງຕົວຈິງຈະສາມາດປັບປຸງສະມັດຖະພາບການຜະລິດຂອງພືດນໍ້າມັນ. ຖົ່ວດິນທີ່ສົ່ງອອກຈາກ ສປປລາວ ໄປ ໄທ ແມ່ນລະດັບຊັ້ນຄຸນນະພາບ ແລະ ປະເພດປະສົມ/ຕໍ່າ ແລະ ລາຄາຖົ່ວດິນສົ່ງອອກ ຂອງ ສປປ ລາວ ແມ່ນປະມານເຄິ່ງໜຶ່ງຂອງລາຄາຖົ່ວດິນທີ່ມາຈາກ ມຽນມາ, ຈີນ ແລະ ຫວຽດນາມ (ກະຊວງກະສິກໍາ ແລະ ປ່າໄມ້, 2014). ຖົ່ວເຫຼືອງຍັງມີບັນຫາດ້ານຄຸນນະພາບເຮັດໃຫ້ ລາຄາຕໍ່າລົງ. ຊາວກະສິກອນລາວປູກຫມາກງາຂາວເມັດນ້ອຍ ຂາຍໃນລາຄາຕໍ່າກວ່າຫມາກງາດໍາເມັດໃຫຍ່. ການຫັນປຽນ ໄປປູກຫມາກງາດໍາ ແລະ ສົ່ງອອກໄປປະເທດຍີ່ປຸ່ນ (ລວມທັງຄາຊິນສິ່ງຈາກຫຼວງພະບາງ ຫາ ໂຢໂກຮາມາ ຜ່ານບາງກອກ) ສາມາດສ້າງລາຍຮັບເພີ່ມຂຶ້ນລະຫວ່າງ 27 ຫາ 52 ສວນຮອຍ ສໍາລັບງາດໍາຊັ້ນສອງ ແລະ ງາດໍາຊັ້ນໜຶ່ງ ຕາມລໍາດັບ.

47. ຖ້າສົມທຽບລະຫວ່າງຄ່າສະເລຍ 5 ປີທໍາອິດ (2009 - 2013) ແລະຄ່າສະເລຍ 5 ປີທີສອງ (2014 - 18), ເພື່ອອະທິບາຍເຖິງການເຫັນຖ່າງທາງດ້ານລະດູການ ຫຼື ຜົນກະທົບຂອງດິນຟ້າອາກາດ, ຫມາກງາ ໄດ້ເພີ່ມຂຶ້ນ 26,3 ສວນຮອຍ, ຖົ່ວດິນ ໄດ້ເພີ່ມຂຶ້ນ 21,6 ສວນຮອຍ ແລະ ຖົ່ວເຫຼືອງ ກໍ່ໄດ້ເພີ່ມຂຶ້ນ 6,7 ສວນຮອຍ.

ຮູບທີ່ 6.16 ສະມັດຖະພາບການຜະລິດຂອງພືດໃຫ້ນໍ້າມັນ: 2009-18



ໝາຍເຫດ: ທ່ອນສີ່ພ້າ ແມ່ນຖົ່ວດິນ, ທ່ອນສີ່ສົ້ມ ແມ່ນ ໝາກງາ, ທ່ອນສີ່ເທົາ ແມ່ນຖົ່ວເຫລືອງ. ໃນຕົວເລກ, ຈໍ້າເມັດໝາຍເຖິງ ຈຸດ ຂອງເລກເສດ.

320. ການຜະລິດຖົ່ວດິນໃນ ສປປ ລາວ ມີຄວາມອ່ອນໄຫວສູງຕໍ່ກັບລາຄາທີ່ຊື່ຂາຍລະຫວ່າງປະເທດ. ຜົນຜະລິດຕົ້ນຕໍ ແມ່ນເພື່ອສົ່ງອອກ: ດິບ, ລິດ ແລະ ແຫງ. ສປປ ລາວ ບໍ່ມີການປຸງແຕ່ງຖົ່ວດິນ, ຖົ່ວເຫຼືອງ ຫຼື ເມັດງາ ໃນລະດັບອຸດສາຫະກຳ ທີ່ສາມາດຮັບມືກັບການກະທົບກະແທກຈາກຕະຫຼາດພາຍນອກ. ດັ່ງນັ້ນ, ການຜະລິດຖົ່ວດິນແມ່ນຜະເຊີນກັບການເຫຼັ້ງ ຕິງຂັ້ນລົງຂອງລາຄາຕະຫຼາດສາກົນ. ຍ້ອນບໍ່ມີການປຸງແຕ່ງຢູ່ພາຍໃນປະເທດ, ເມື່ອໃດລາຄາ ທີ່ຊື່ຂາຍກັນລະຫວ່າງ ປະເທດ ຫາກຕົກຕໍ່າລົງແບບກະທັນຫັນກໍຈະສະທອນໄປຮອດຊາວກະສິກອນທັນທີ.

321. ການເຂົ້າເຖິງການສົ່ງເສີມກະສິກຳທີ່ມີພື້ນຖານທາງດ້ານວິຊາການ ແລະ ຂໍ້ມູນຂ່າວສານລາຄາຕະ ຫຼາດທາງອອນ ລາຍ. ການຊ່ວຍເຫຼືອຊາວກະສິກອນຂະໜາດນ້ອຍໃຫ້ຜະລິດຜະລິດຕະພັນທີ່ມີຊັ້ນຄຸນນະ ພາບສູງຂຶ້ນແມ່ນໜ້າທີ່ບຸລິ ມະສິດອັນໜຶ່ງ. ວິທີການທີ່ເປັນໄປໄດ້ລວມມີການໃຫ້ນໍ້າກລົງທຶນ / ພໍ່ຄ້າເປັນຜູ້ສະໜອງແນວພັນປັບປຸງ ແລະ ໃຫ້ຄໍາແນະ ນໍາດ້ານວິຊາການພາຍໃຕ້ ການຜະລິດກະສິກໍາແບບສັນຍາຜູກພັນສອງສິ້ນ. ນອກຈາກນີ້ຍັງມີຄວາມຈໍາເປັນສໍາລັບຜູ້ເກັບ ຮວບຮວມໃນການປັບປຸງຄຸນນະພາບຂອງການຄັດແຍກຂະໜາດ ແລະ ການຈັດຊັ້ນຄຸນນະພາບຕາມທີ່ໄດ້ກຳນົດ. ອີກ ວິທີໜຶ່ງແມ່ນການຊຸກຍູ້ຊາວກະສິກອນທີ່ນໍາໜ້າ ທີ່ອາດສາມາດເຮັດສັນຍາກັບຊາວສວນຂະໜາດນ້ອຍ ເພື່ອເກັບຊື້ຜົນ ຜະລິດ ຂອງເຂົ້າເຈົ້າໂດຍແລກກັບການຈັດຫາທຶນໃຫ້ ເພື່ອຊື້ວັດຖຸປະກອນຮັບໃຊ້ການຜະລິດ ແລະ ການໃຫ້ຄໍາແນະນໍາ ດ້ານວິຊາການ.

ບົດທີ 7 ການທ່ອງທ່ຽວ

7.1 ເປີດຫົວເລື່ອງ

322. ການທ່ອງທ່ຽວໄດ້ມີການຂະຫຍາຍຕົວຢ່າງຫຼວງຫຼາຍ ນັບຕັ້ງແຕ່ປີ 2012 ແລະເປັນອຸດສາຫະກຳທີ່ໃຫຍ່ທີ່ສຸດ ອັນດັບສີ່ຂອງ ສປປ ລາວ. ບົດລາຍງານໃນບົດນີ້ມາດຕະຖານການທ່ອງທ່ຽວປະກອບ ສວມໂດຍກົງເຖິງ 4,6% ເຂົ້າໃນ GDP ແລະມີການຈາງງານເຖິງ 54,000 ຄົນ.⁴⁸ ມັນເປັນໜຶ່ງໃນບັນດາບຸລິມະສິດຂອງແຜນພັດທະນາເສດຖະກິດ ສັງຄົມແຫ່ງຊາດ ຄັ້ງທີ 9 (2021-2025) ແລະ ໃນປີ 2019, ສປປ ລາວ ໄດ້ຮັບຮອງເອົາຍຸດທະສາດການເຕີບໂຕສີ່ຂອງ ແຫ່ງຊາດ ທີ່ໃຫຍ່ບຸລິມະສິດດ້ານການທ່ອງທ່ຽວແບບທຳມະຊາດ.

323. ການທ່ອງທ່ຽວມີບົດບາດສຳຄັນ ໃນການເສີມສ້າງຄວາມເຂັ້ມແຂງໃຫ້ເສດຖະກິດແຫ່ງຊາດ. ມັນເປັນພາກສ່ວນ ທີ່ສຳຄັນຂອງຂະແໜງການທີ່ບໍ່ແມ່ນຊັບພະຍາກອນ ແລະ ສະໜັບສະໜູນເສດຖະກິດເພື່ອ ໃຫ້ມີແຫຼ່ງການເຕີບໂຕ ທີ່ຫຼາກຫຼາຍ ນອກເໜືອໄປຈາກພະລັງງານໄຟ ຟ້ານໍ້າຕົກ ແລະ ການຂຸດຄົ້ນບໍ່ແຮ່. ນອກຈາກການເດີນທາງໆອາກາດ, ທີ່ພັກ, ຮານອາຫານ, ການປະກອບການຈັດລາຍການນຳທ່ຽວ, ຫຼື ການຂົນສົ່ງທາງບົກ, ການທ່ອງທ່ຽວມີການເຊື່ອມຕໍ່ ຢ່າງແຂງແຮງກັບຂະແໜງການອື່ນໆ, ຈັດຫາຕະ ຫຼາດໃຫ້ແກ່ຜະລິດຕະພັນກະສິກຳ; ສ້າງວຽກເຮັດງານທຳຫຼາຍຢ່າງ ໃຫ້ຜູ້ຮຽນຈົບໂຮງຮຽນ ໂດຍສະເພາະແມ່ຍິງ; ເປັນຕົວກະຕຸ້ນການລົງທຶນຂອງລັດ ແລະເອກະຊົນເພີ່ມເຕີມເຂົ້າໃນການ ສ້າງເສັ້ນທາງ, ທາເຮືອ, ສະໜາມບິນ ແລະ ພື້ນຖານໂຄງລ່າງອື່ນໆທີ່ນຳໃຊ້ໂດຍນັກທ່ອງທ່ຽວ ແລະປະຊາກອນທ່ອງທ່ຽວ ເພື່ອເຂົ້າເຖິງການບໍລິການ ແລະຕະຫຼາດ; ແລະສ້າງຖານລາຍຮັບອາກອນ ແລະຄ່າທຳນຽມດ້ານການເງິນໃຫ້ແກ່ການ ປົວລະບັດຮັກສາພື້ນຖານໂຄງລ່າງ ແລະອຸດໜູນການບໍລິການດ້ານສິ່ງແວດລ້ອມ.

324. ໃນໄລຍະ 1990 ຫາ 2015 ຈຳນວນນັກທ່ອງທ່ຽວໄດ້ເພີ່ມຂຶ້ນໃນແຕ່ລະປີ. ນັບແຕ່ປີ 2016 ເປັນຕົ້ນມາ, ທ່າອ່ຽງ ແມ່ນບໍ່ສະໜ້າສະເໝີປານໃດ ແຕ່ໃນປີ 2019, ນັກທ່ອງທ່ຽວມາຈາກຈີນໄດ້ເພີ່ມຂຶ້ນຢ່າງວຽວໄວ ຄື ເພີ່ມຂຶ້ນ 14,4% ຈາກປີ 2018 ເພື່ອບັນລຸ ຈຸດສູງສຸດກ່ວາທຸກໆໄລຍະ ຄືເຖິງ 4,79 ລ້ານເທື່ອຄົນ.⁴⁹ ແນວໃດກໍຕາມ, ເມື່ອວິເຄາະຂໍ້ມູນຕາມ ໄລຍະເວລາພັກເຊົາ ແລະ ການໃຊ້ຈ່າຍ ເຫັນວ່າຍັງມີຊ່ອງທາງຂອນຂາງຫຼາຍທີ່ຈະເພີ່ມລາຍຮັບຈາກການທ່ອງທ່ຽວ.

325. ເຖິງວ່າຈະມີການເສື່ອມຖອຍຈາກການແຜ່ລະບາດຂອງພະຍາດໂຄວິດ-19, ການທ່ອງທ່ຽວມີທ່າ ແຮງທີ່ຈະຟື້ນ ຕົວ ແລະ ປະກອບສ່ວນຢ່າງຫຼວງຫຼາຍເຂົ້າໃນການຫຼຸດຜ່ອນຄວາມທຸກຍາກ. ມີໂອກາດສ້າງວຽກເຮັດງານທຳ ແລະ ລາຍ ໄດ້ແບບຍືນຍົງ, ໃນຂະນະທີ່ວັດທະນະທຳ ແລະ ສິ່ງແວດລ້ອມຂອງລາວກໍ ໜ້າເຄົາລົບນັບຖື. ເຖິງຢ່າງໃດກໍຕາມ, ການ ຂະຫຍາຍຕົວຂອງຂະແໜງການດັ່ງກ່າວ ແມ່ນຖືກກົດຂວາງຈາກຫຼາຍປັດໄຈ ເຊັ່ນ ການທີ່ເບິ່ງບໍ່ເຫັນ ຫລື ເປັນທີ່ຮູ້ຈັກກັນ ວ່າເປັນຈຸດໝາຍປາຍທາງ ຂອງ ການ ທ່ອງທ່ຽວສາກົນ, ຂອງວາງດານພື້ນຖານໂຄງລ່າງ, ການປະກອບຊັບພະຍາກອນ ມະນຸດໃຫ້ແບບບໍ່ພຽງພໍ, ສະ ພາບແວດລ້ອມທີ່ມີສິ່ງທ້າທາຍທາງດ້ານທຸລະກິດ ແລະ ການສື່ສານລະຫວ່າງພາກລັດ ແລະ ເອກະຊົນທີ່ຍັງອອນແອ.

326. ສິ່ງທ້າທາຍທີ່ຜະເຊີນໜ້າຂະແໜງການທ່ອງທ່ຽວທີ່ໄດ້ກຳນົດໃນບົດ DTIS ປີ 2012 ຍັງມີຄົງຢູ່. ເຖິງວ່າໄດ້ມີ ຄວາມຄືບໜ້າ, ແຕ່ຢ່າງໃດກໍຕາມ, ຂໍ້ຈຳກັດທີ່ໄດ້ຍົກຂຶ້ນມາກອນໜ້ານີ້ ກໍຍັງຄົງຢູ່ ແລະ ຂໍ້ສະເໜີແນະນຳໆກໍຍັງບໍ່ໄດ້ ຖືກຈັດຕັ້ງປະຕິບັດຢ່າງເຕັມສ່ວນ. ການປັບປຸງບົດ DTIS ໃນປີ 2020 ໄດ້ສະຫລຸບສິ່ງລວມຄືຄວາມຄືບໜ້າຂອງການ ພັດທະນາຕັ້ງແຕ່ປີ 2012 ເປັນຕົ້ນມາ, ພອມທັງກຳນົດບັນດາສິ່ງທ້າທາຍທີ່ຂະແໜງການພວມປະສິບຢູ່ ແລະ ສະເໜີແນະ ກຽວກັບບັນດາມາດຕະການແກ້ໄຂທີ່ເປັນບຸລິ ມະສິດເພື່ອຍົກສູງຄວາມສາມາດໃນການແຂ່ງຂັນ ແລະ ຄວາມສາມາດພື້ນ ຕົວຄົນສຸສະພາບເດີມ ຂອງອຸດສາຫະກຳການທ່ອງທ່ຽວ.

ກ່ອງເນື້ອຄວາມ 7.1 ຂໍ້ສະເໜີແນະນຳດ້ານຄວາມສາມາດແຂ່ງຂັນ ສຳລັບຂະແໜງທ່ອງທ່ຽວ ໃນບົດ DTIS 2012

- ປັບປຸງຄວາມຖືກຕ້ອງຂອງຂໍ້ມູນ, ປັບປຸງວິທີການເກັບກຳຂໍ້ມູນເພື່ອຄິດໄລ່ການປະກອບສ່ວນຂອງການທ່ອງທ່ຽວ ໃນເສດຖະກິດລາວໃຫ້ດີຂຶ້ນ. ບົດລາຍງານໄດ້ຍົກບັນຫາທີ່ໜັກໜຶ່ງກ່ຽວກັບຄຸນນະພາບ ແລະ ຄວາມຄືບຖວນ ສົມບູນຂອງຂໍ້ມູນການທ່ອງທ່ຽວ. ຖານຂໍ້ມູນເສດຖະກິດທີ່ຖືກຕ້ອງ ແລະຄົບຖ້ວນແມ່ນຈຳເປັນເພື່ອແຈ້ງໃຫ້ ຜູ້ຕັດສິນໃຈທາງດ້ານການ ເມືອງຊາບ ແລະ ເພື່ອໃຫ້ພວກເພີ່ມເພີ່ມປະສິດທິພາບຂອງການຈັດຕັ້ງປະຕິບັດ ນະໂຍບາຍ. ຂໍ້ສະເໜີແນະນຳຍັງຄົງເປັນບຸລິມະສິດ.
- ສ້າງຕັ້ງສະພາການຕະຫຼາດການທ່ອງທ່ຽວລາວ (LTMB). LTMB ມີຈຸດປະສົງເພື່ອລວມເອົາພາກລັດ ແລະ ບໍລິສັດເອກະຊົນ ເພື່ອສ້າງຄວາມເຂັ້ມແຂງໃຫ້ແກ່ການເປັນຄູ່ຮວມພາກລັດ ແລະ ເອກະຊົນ, ຮັບປະກັນຄວາມ ເປັນເຈົ້າການ ແລະ ຄຳພັນສັນຍາຂອງພາກລັດ ແລະ ພາກເອກະຊົນຢ່າງມີຜົນຕໍ່ຍຸດທະສາດການທ່ອງທ່ຽວ ແລະ ເພື່ອໂຄສະນາໃຫ້ໂລກຮຽວລາວກໍແມ່ນຈຸດໝາຍປາຍທາງຂອງການທ່ອງທ່ຽວສາກົນ. ເຖິງວ່າຈະໄດ້ ມີການຈັດກອງປະຊຸມຈຳນວນໜຶ່ງໃນເບື້ອງຕົ້ນ, ແຕ່ໜ້າເສຍດາຍທີ່ LTMB ບໍ່ເຄີຍຖືກສ້າງຕັ້ງຂຶ້ນເລີຍ. ການ

48. ຂໍ້ສະຫລຸບຂອງ ADB ເລກທີ 141 ມິຖຸນາ 2020
49. ບົດລາຍງານສະຖິຕິການທ່ອງທ່ຽວໃນລາວ ປີ 2019 ຂອງ ກະຊວງ MOICT

ສ້າງສະພາດັ່ງກ່າວຍັງເປັນສິ່ງຈໍາເປັນເພື່ອສ້າງຕັ້ງການເປັນຄູ່ຮ່ວມລະຫວ່າງພາກລັດ / ເອກະຊົນທີ່ມີປະສິດທິຜົນ ສໍາລັບການຕະຫຼາດ ແລະ ການສົ່ງເສີມການທອງທຽວ. ໃນປີ 2020 ໄດ້ມີການຕົກລົງສ້າງອົງກອນທີ່ຄ້າຍຄືກັນ ຂຶ້ນໃໝ່ ແລະ ປັບຈຸບັນແມ່ນລໍຖ້າການອະນຸມັດຢ່າງເປັນທາງການ.

- ເສີມຂະຫຍາຍການປະສານງານລະຫວ່າງຂະແໜງການ. ເນື່ອງຈາກລັກສະນະທີ່ຫຼາກຫຼາຍຂອງອຸດສາຫະກໍາ ການທອງທຽວລະຫວ່າງປະເທດ ແລະ ການມີສ່ວນຮ່ວມຂອງຫຼາຍອົງການຂອງລັດຖະບານໃນການວາງແຜນ ການພັດທະນາຂະແໜງການ, ບົດສຶກສາໄດ້ສະເໜີແນະໃຫ້ເປີດຕົວ “ການຝຶກອົບຮົມເພື່ອສ້າງຂີດຄວາມ ສາມາດດານບຸກຄະລາກອນ ແລະ ອົງກອນເພື່ອການພັດທະນາການທອງທຽວແບບຍືນຍົງ” ແນໃສ່ປັບປຸງຄວາມ ເຂົ້າໃຈຂອງເຈົ້າໜ້າທີ່ໃນອຸດສາຫະກໍາການທອງທຽວ ແລະ ເພີ່ມທະວີການຮ່ວມມືລະຫວ່າງກະຊວງອົງການ ສາຍຕັ້ງຕາງໆ ຂອງລັດຖະບານ ແລະ ລະຫວ່າງຂັ້ນສູນກາງ ແລະ ແຂວງ. ທັງໆທີ່ສິ່ງນີ້ເປັນບຸລິມະສິດຂອງ NSEDP, ແຕ່ການປະສານງານລະຫວ່າງອົງການທີ່ບໍ່ແຂງແຮງ ແລະ ການຂາດຄວາມເຂົ້າໃຈຮ່ວມກັນລະຫວ່າງ ບັນດາອົງການຂອງລັດຖະບານແມ່ນໄດ້ຂັດຂວາງການຈັດຕັ້ງປະຕິບັດໃຫ້ເກີດຜົນ.
- ທົບທວນຄືນບັນດາກົດໝາຍ, ດໍາລັດ, ກົດລະບຽບ ແລະ ລະບຽບການຕ່າງໆກ່ຽວກັບການທອງທຽວທີ່ມີຢູ່ແລ້ວ. ພາກສ່ວນກ່ຽວຂ້ອງຫຼາຍພາກສ່ວນທີ່ໄດ້ໃຫ້ສໍາພາດຕໍ່ບົດລາຍງານສະບັບນີ້ ໄດ້ແບ່ງປັນຄວາມບໍ່ພໍໃຈຂອງ ເຂົາເຈົ້າ ແລະ ສະເໜີໃຫ້ມີການເຮັດໃຫ້ຂັ້ນຕອນການດໍາເນີນງານມີຄວາມລຽບງ່າຍ ແລະ ໃຫ້ກົດລະບຽບ ສອດຄ່ອງກັບກົດໝາຍອື່ນໆທີ່ສົ່ງເສີມວິສາ ຫະກິດ ແລະ ການລົງທຶນ.

7.2 ຂະແໜງການທອງທຽວໃນ ສປປ ລາວ

7.2.1 ພາບລວມຂອງຕະຫຼາດສໍາລັບການທອງທຽວ

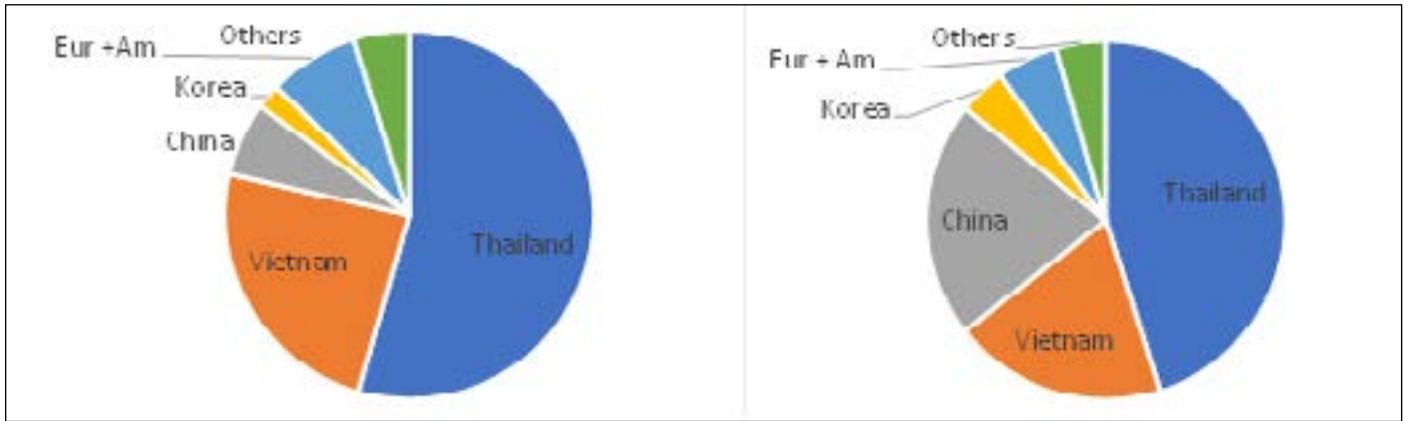
327. ກ່ອນການແຜ່ລະບາດຂອງພະຍາດໂຄວິດ-19 ຂະແໜງການທອງທຽວໄດ້ຂະຫຍາຍຕົວຢ່າງໄວວາໃນທົ່ວໂລກເປັນ ເວລາຫຼາຍປີ ແລະ ພາກພື້ນອາຊີ-ປາຊີຟິກ ໄດ້ມີການຂະຫຍາຍຕົວຢ່າງແຂງແຮງທີ່ສຸດທາງດ້ານການທອງທຽວ ແລະ ການເຂົ້າມາທຽວຊົມ ຂອງນັກທອງທຽວຕ່າງປະເທດ. ໃນປີ 2019 ນັກທອງທຽວໄດ້ເຂົ້າມາຍັງສປປ ລາວ ສູງສຸດເຖິງ 4,79 ລ້ານຄົນ, ເພີ່ມຂຶ້ນ 14,4% ເມື່ອທຽບໃສ່ປີ 2018.⁵⁰ ຄາດວ່າປີ 2019 ມີນັກທອງທຽວພາຍໃນປະເທດ 2,35 ລ້ານຄົນຕໍ່ 2,8 ລ້ານຄົນໃນປີ 2018. ໃນປີ 2019 ອົງການທອງທຽວໂລກຂອງສະຫະປະຊາຊາດ (UNWTO) ຄາດວ່າຈໍານວນນັກ ທອງທຽວທີ່ເຂົ້າມາໃນພາກພື້ນອາຊີແລະປາຊີຟິກຈະເພີ່ມຂຶ້ນ 5-6 ສ່ວນຮ້ອຍໃນປີ 2020. ເນື່ອງຈາກການລະບາດຂອງ ພະຍາດໂຄວິດ-19, ນັກທອງທຽວທີ່ເຂົ້າມາທອງທຽວໄດ້ຕົກຕໍ່າລົງໃນປີ 2020, ໂດຍ UNWTO ລາຍງານວ່າໃນໄຕມາດ ທໍາອິດຫຼຸດລົງ 22 ສ່ວນຮ້ອຍເມື່ອທຽບໃສ່ໄລຍະດຽວກັນຂອງປີ 2019.

328. ຫຼາຍກວ່າ 90 ສ່ວນຮ້ອຍ ຂອງນັກທອງທຽວທີ່ເຂົ້າມາທັງໝົດແມ່ນມາຈາກອາຊີ-ປາຊີຟິກ. ໃນປີ 2019, ຫຼາຍກວ່າ 94 ສ່ວນຮ້ອຍຂອງນັກທອງທຽວທັງໝົດແມ່ນມາຈາກອາຊີ-ປາຊີຟິກ ແລະ ສອງສ່ວນສາມແມ່ນມາຈາກອາຊຽນ. ເກືອບ ທັງໝົດ ຂອງຜູ້ມາທຽວຊົມແລະຢຽມຢາມຈາກອາຊຽນຖືວ່າແມ່ນມາຈາກໄທ ແລະ ຫວຽດນາມ ; ໃນນັ້ນ, ສ່ວນຫຼາຍແມ່ນ ຜູ້ມາທຽວຊົມແລະຢຽມຢາມໄລຍະສັ້ນເພື່ອທຸລະກິດ, ເພື່ອຊື້ສິນຄ້າຕາມເຂດຊາຍແດນ ແລະ ເພື່ອອອກແຮງງານຕາມ ລະດູການ. ສ່ວນຜູ້ມາທຽວ ແລະ ຢຽມຢາມຈາກໄທໄດ້ຫຼຸດລົງຈາກ 63% ໃນປີ 2012 ເປັນ 45% ໃນປີ 2019 ຍອນນັກ ທອງທຽວຈາກຈີນແລະປະເທດອື່ນໆໄດ້ເພີ່ມຂຶ້ນ. ນັກທອງທຽວຈາກເອີຣົບແລະອາເມລິກາເໜືອກວມເອົາພຽງແຕ່ 5,5 ສ່ວນຮ້ອຍຂອງຈໍານວນນັກທອງທຽວແລະຜູ້ເຂົ້າມາຢຽມຢາມທັງໝົດໃນປີ 2019.⁵¹

329. ນັກທອງທຽວຈາກປະເທດຈີນໄດ້ເພີ່ມຂຶ້ນຢ່າງໄວວາກວມເອົາຫຼາຍກວ່າ 20 ສ່ວນຮ້ອຍໃນປີ 2019. ຈີນເປັນ ຕະຫຼາດຕົ້ນທາງທີ່ໃຫຍ່ທີ່ສຸດແລະເຕີບໂຕໄວທີ່ສຸດໂດຍມີຈໍານວນນັກທອງທຽວເພີ່ມຂຶ້ນສອງເທົ່າລະຫວ່າງປີ 2015 ຫາ 2019. ໃນປີ 2009 ຈໍານວນນັກທອງທຽວຈີນເກືອບເທົ່າກັບຈໍານວນ ຊາວເອີຣົບ (125,000). ຮອດປີ 2015 ມີ ນັກທອງທຽວຈີນຫຼາຍກວ່າຈໍານວນຜູ້ເດີນທາງຊາວເອີຣົບ 2,5 ເທົ່າ ແລະໃນປີ 2019 ໄດ້ເພີ່ມຂຶ້ນເປັນ 6 ເທົ່າ.⁵² ນັກ ທອງທຽວຈີນສ່ວນຫຼາຍເດີນທາງມາໂດຍລົດຈາກແຂວງຢຸນນານທາງພາກໃຕ້ຂອງຈີນ (ເອີ້ນວ່າ “ການທອງທຽວແບບຄາ ລາວານ”). ອັດຕາສ່ວນຂອງຊາວເອີຣົບແລະອາເມລິກາເໜືອໄດ້ຫຼຸດລົງເລັກນ້ອຍຈາກ 5,6 ສ່ວນຮ້ອຍໃນປີ 2013 ເປັນ 3,8 ສ່ວນຮ້ອຍໃນປີ 2019 ແລະ 2,3 ສ່ວນຮ້ອຍເປັນ 1,7 ສ່ວນຮ້ອຍຕາມລໍາດັບ. ມີນັກທອງທຽວຈໍານວນຫນ້ອຍຫຼາຍ ຈາກອາຟຣິກາຫຼືຕາເວັນອອກກາງ.

50. ບົດລາຍງານສະຖິຕິການທອງທຽວໃນລາວ ປີ 2019 ຂອງ ກະຊວງ MOICT
 51. ເລື່ອງດຽວກັນ
 52. ເລື່ອງດຽວກັນ

ຮູບທີ 7.1 ບັນດາຕະຫລາດການທ່ອງທ່ຽວທີ່ສໍາຄັນ ແຍກຕາມປະເທດຕົ້ນທາງ ໃນປີ 2013 ແລະ 2019



ແຫລ່ງຂໍ້ມູນ: ບົດລາຍງານສະຖິຕິການທ່ອງທ່ຽວ ໃນລາວ ຂອງກະຊວງ MOICT ໃນປີ 2019

ໝາຍເຫດ: ປຸງສີຟ້າແກ່ແມ່ນ ໄທ, ສີສົ້ມແມ່ນ ຫວຽດນາມ, ສີເທົາແມ່ນ ຈີນ, ສີຟ້າອ່ອນແມ່ນ ເອີຣົບບວກອະເມລິກາ, ສີເທລືອງແມ່ນ ເກົາຫລີ ແລະ ສີຂຽວແມ່ນ ອື່ນໆ.

330. ການເປີດສາຍທາງລົດໄຟໃນເດືອນທັນວາ 2021 ຈະຊຸກຍູ້ໃຫ້ນັກທ່ອງທ່ຽວຈີນເພີ່ມຂຶ້ນເມື່ອໃດທາງກົມການຍົກເລີກຂໍ້ຈຳກັດການເດີນທາງ ຍອນການລະບາດ ຂອງ ພະຍາດໂຄວິດ-19. ໂດຍລວມແລ້ວ, ນັກທ່ອງທ່ຽວທີ່ເຂົ້າມາຈາກພາກພື້ນ ເປັນຕົ້ນ ໄທ, ຫວຽດນາມ ແລະ ຈີນ ກວມເອົາ 85,7% ຂອງຈຳນວນນັກທ່ອງທ່ຽວທັງໝົດໃນປີ 2019. ນອກຈາກຈີນແລ້ວ, ສ.ເກົາຫຼີ ຍັງເປັນຕະຫຼາດໃຫຍ່ທີ່ສຸດຂອງລາວໃນອາຊີ-ປາຊີຟິກ ຄືມີເຖິງ 203.191 ຄົນ ໃນປີ 2019.⁵³

331. ຈຳນວນນັກທ່ອງທ່ຽວຂາເຂົ້າທີ່ມາຕາມສາຍການບິນ ມີພຽງ 14 ສ່ວນຮ້ອຍຂອງຜູ້ມາຢ້ຽມຢາມແລະທ່ອງທ່ຽວ, ຕົ້ນຕໍແມ່ນຜ່ານສະໜາມບິນວຽງຈັນ ແລະ ຫຼວງພະບາງ. ນັກທ່ອງທ່ຽວສ່ວນໃຫຍ່ (86 ສ່ວນຮ້ອຍ) ເຂົ້າມາໂດຍຜ່ານຊາຍແດນທາງບົກ. ສ່ວນໃຫຍ່ຈະເຂົ້າມາຈາກໄທ ທີ່ນະຄອນຫຼວງວຽງຈັນ ຫຼື ສະຫວັນນະເຂດ, ໂດຍນຳໃຊ້ຂົວມິດຕະພາບ 1 ແລະ 2 ແລະຈາກຈີນທີ່ຫຼວງນໍ້າທາຜ່ານດ່ານຊາຍແດນບໍ່ເຕັນ.

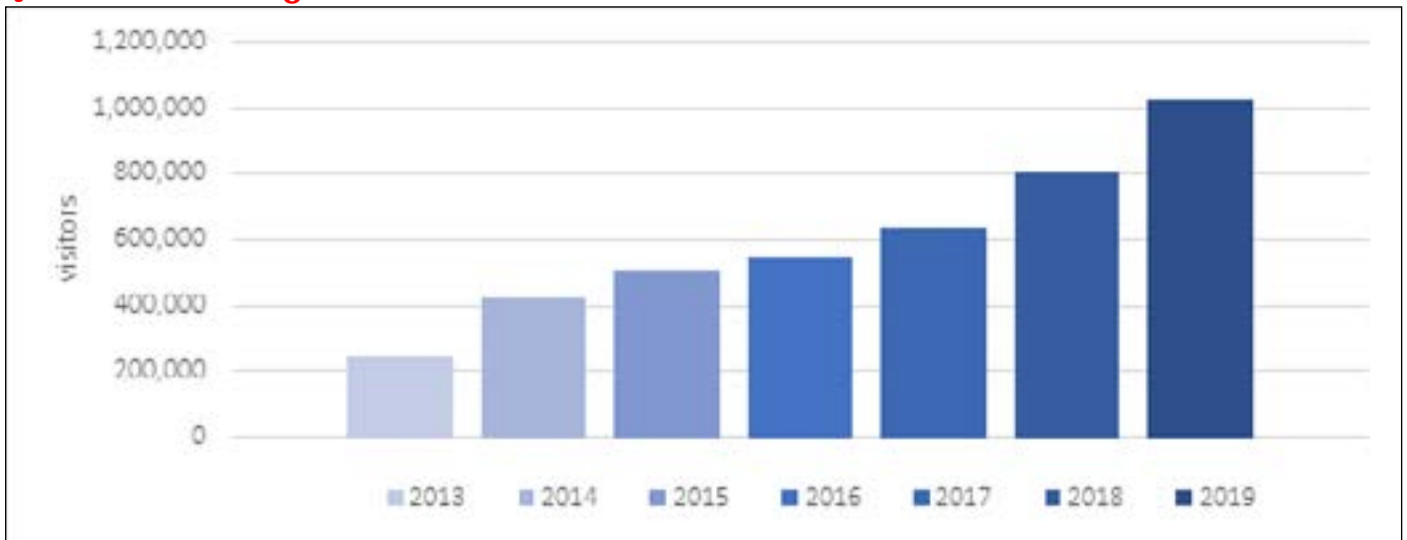
332. ຫຼາຍກວ່າ 75 ສ່ວນຮ້ອຍຂອງນັກທ່ອງທ່ຽວ ແມ່ນການທ່ອງທ່ຽວທີ່ມາຈາກພາກພື້ນ. ຢ່າງໃດກໍຕາມ, ຕົວເລກເຫຼົ່ານີ້ຄວນຈະມີການຕີຄວາມຫຼາຍໄປຄຽງຄູ່ກັບຂໍ້ມູນກ່ຽວກັບໄລຍະເວລາພັກເຊົາແລະຈຳນວນເງິນທີ່ໃຊ້ຈ່າຍ. ມີຄວາມແຕກຕ່າງກັນຫຼາຍລະຫວ່າງນັກທ່ອງທ່ຽວຈາກພາກພື້ນ ແລະ ຈາກສາກົນ ເມື່ອເບິ່ງຄ່າສະເລ່ຍຂອງໄລຍະເວລາພັກເຊົາ ແລະ ການໃຊ້ຈ່າຍໃນປະເທດ. ໃນປີ 2019, ນັກທ່ອງທ່ຽວຕ່າງປະເທດໄດ້ພັກເຊົາໂດຍສະເລ່ຍ 7,9 ມື້ໃນປະເທດ ແລະ ເຖິງແມ່ນວ່າພວກເຂົາກວມເອົາພຽງແຕ່ 13,2 ສ່ວນຮ້ອຍຂອງຈຳນວນນັກທ່ອງທ່ຽວທັງໝົດ, ແຕ່ພວກເຂົາກວມເອົາ 38 ສ່ວນຮ້ອຍຂອງຈຳນວນນັກທ່ອງທ່ຽວທັງໝົດໄລ່ເປັນເທື່ອຄົນວັນ (ຈຳນວນນັກທ່ອງທ່ຽວຂາເຂົ້າຄູນໃຫ້ກັບໄລຍະເວລາສະເລ່ຍ ຂອງການພັກເຊົາ) ແລະ ກວມ 50 ສ່ວນຮ້ອຍ ຂອງລາຍຈ່າຍທັງໝົດ. ນັກທ່ອງທ່ຽວສາກົນໃຊ້ຈ່າຍສະເລ່ຍ 84 ໂດລາຕໍ່ມື້.

333. ຜູ້ມາຢ້ຽມຢາມ ແລະ ທ່ອງທ່ຽວຈາກພາກພື້ນສ່ວນໃຫຍ່ເດີນທາງມາຊື້ເຄື່ອງຫຼື ມາຢ້ຽມຢາມຫມູ່ເພື່ອນແລະຍາດພື້ນອງແລະພັກເຊົາໂດຍສະເລ່ຍສອງຄືນ. ນັກທ່ອງທ່ຽວໄທໄດ້ໃຊ້ຈ່າຍສະເລ່ຍ 46 ໂດລາສະຫະລັດຕໍ່ວັນໃນປີ 2019. ຊາວຫວຽດນາມ 30 ໂດລາສະຫະລັດຕໍ່ວັນ, ຊາວກຳປູເຈຍ 29 ໂດລາສະຫະລັດຕໍ່ວັນ, ຊາວມຽນມາ 23 ໂດລາສະຫະລັດຕໍ່ວັນ. ນັກທ່ອງທ່ຽວຈີນກໍພັກເຊົາເປັນເວລາສັ້ນ, ໂດຍສະເລ່ຍ 2,67 ວັນໃນປະເທດ, ເຖິງຢ່າງໃດກໍຕາມ, ການໃຊ້ຈ່າຍສະເລ່ຍຂອງເຂົາເຈົ້າແມ່ນສູງກວ່າຄືຢູ່ທີ່ 76 ໂດລາຕໍ່ມື້.

334. ນັກທ່ອງທ່ຽວສາກົນແມ່ນຕະຫຼາດທີ່ໃຫຍ່ທີ່ສຸດກ່ອນການລະບາດຂອງ ໂຄວິດ-19, ກວມເອົາ 50 ສ່ວນຮ້ອຍ ຂອງລາຍຈ່າຍຄາດຄະເນທັງໝົດ. ນັກທ່ອງທ່ຽວທີ່ມາຈາກພາກພື້ນ ເຊັ່ນຈາກຈີນໄດ້ກາຍມາມີຄວາມສໍາຄັນນັບມື້ຫຼາຍຂຶ້ນ. ເມື່ອຄວາມຕ້ອງການຂອງສາກົນຫຼຸດລົງ, ການພື້ນຟູ ແລະ ເພີ່ມຄວາມຕ້ອງ ການຈາກຈີນຈະເປັນຈຸດໃຈກາງໃນການພື້ນຟູຂະແໜງການທ່ອງທ່ຽວ ຂອງລາວ. ຈີນກວມເອົາ 21,4 ສ່ວນຮ້ອຍຂອງນັກທ່ອງທ່ຽວທັງໝົດ ແລະ 22 ສ່ວນຮ້ອຍຂອງລາຍຈ່າຍທີ່ຄາດຄະເນໃນປີ 2019, ເມື່ອທຽບກັບພຽງແຕ່ 6,5 ສ່ວນຮ້ອຍຂອງນັກທ່ອງທ່ຽວ ແລະ 4 ສ່ວນຮ້ອຍຂອງລາຍຈ່າຍໃນປີ 2013 (ເບິ່ງຮູບ 7.2 ແລະ 7.3).

53. ເລື່ອງດຽວກັນ

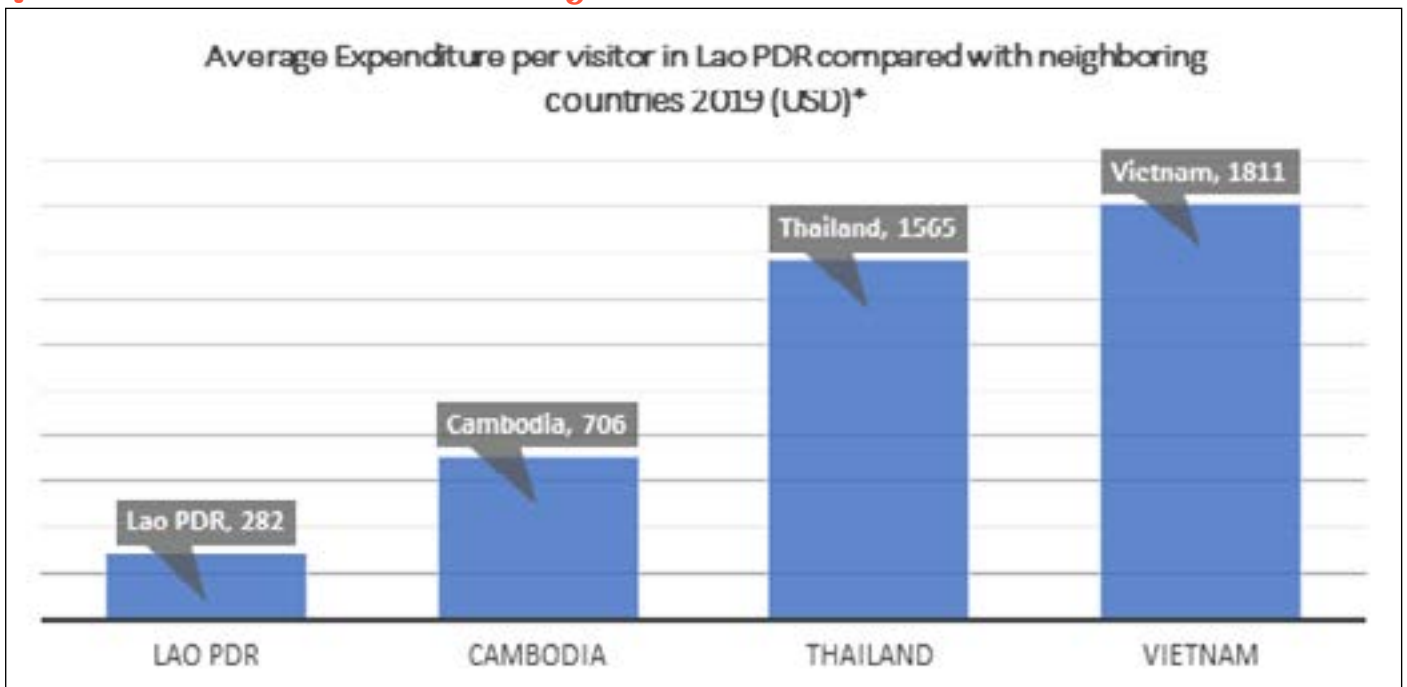
ຮູບທີ 7.2 ນັກທ່ອງທ່ຽວຈາກຈີນ, 2013-2019



ໝາຍເຫດ: ໃນຕົວເລກ ຈຸດ ແມ່ນ ຈໍ້າ ຂອງຫົວໜ່ວຍພັນ.

335. ຄ່າໃຊ້ຈ່າຍສະເລ່ຍຕໍ່ນັກທ່ອງທ່ຽວໃນລາວແມ່ນຕໍ່າກວ່າປະເທດເພື່ອນບ້ານຢ່າງຫຼວງຫຼາຍ. ໃນປີ 2019, ລາຍຈ່າຍສະເລ່ຍແມ່ນພຽງ 0,40 ໂດລາໃນລາວຕໍ່ທຸກໆໂດລາທີ່ໃຊ້ຈ່າຍຢູ່ກຳປູເຈຍ, 0,20 ໂດລາສະຫະລັດໃນເມື່ອທຽບໃສ່ຈ່າຍຢູ່ ໄທ ແລະ ມີພຽງ 0,15 ໂດລາ ເມື່ອທຽບໃສ່ຈ່າຍຢູ່ຫວຽດນາມ.⁵⁴ ການເພີ່ມທະວີປະສິບການຂອງນັກທ່ອງທ່ຽວໂດຍຜ່ານການປັບປຸງພື້ນຖານໂຄງລ່າງການທ່ອງທ່ຽວ ແລະ ການບໍລິການທີ່ມີມູນຄ່າເພີ່ມມີທາແຮງ ທີ່ຈະເຮັດໃຫ້ເກີດການເຕີບໂຕທົ່ວໄວ.

ຮູບທີ 7.3 ຄ່າໃຊ້ຈ່າຍສະເລ່ຍຕໍ່ນັກທ່ອງທ່ຽວ, 2019



ໝາຍເຫດ: *ກຳປູເຈຍ: ຂໍ້ມູນ 2018. ແຫຼ່ງຂ່າວ: MOICT ບົດລາຍງານສະຖິຕິການທ່ອງທ່ຽວລາວ 2019), ສະຖິຕິຂອງອົງການການທ່ອງທ່ຽວໄທ ປີ 2019, ບົດລາຍງານສະຖິຕິຂອງກະຊວງທ່ອງທ່ຽວ 2018, ສຳນັກງານການທ່ອງທ່ຽວແຫ່ງຊາດຫວຽດນາມ: ບົດລາຍງານປະຈຳປີ 2019 ຂອງການທ່ອງທ່ຽວຫວຽດນາມ

54. ກະຊວງ MOICT ສປປ ລາວ, ອົງການທ່ອງທ່ຽວໄທ, ກະຊວງທ່ອງທ່ຽວກຳປູເຈຍ, ສຳນັກງານການທ່ອງທ່ຽວແຫ່ງຊາດຫວຽດນາມ

ຮູບທີ 7.4 ບັນດາປະເທດຕົ້ນທາງໃຫຍ່ສຸດ ແຍກຕາມຄ່າໃຊ້ຈ່າຍຂອງນັກທ່ອງທ່ຽວ 2019



ແຫລ່ງຂໍ້ມູນ: ບົດລາຍງານສະຖິຕິດ້ານການທ່ອງທ່ຽວໃນລາວ ປີ 2019 ຂອງກະຊວງ MOICT

ໝາຍເຫດ: ຊື່ປະເທດແຕ່ອັນດັບ 1 ຫາ 10 (ເທິງລົງລຸ່ມ) ມີ ໄທ, ຈີນ, ເກົາຫລີໃຕ້, ຫວຽດນາມ, ສະຫະລັດ, ຝຣັ່ງ, ຍີ່ປຸ່ນ, ສະຫະລາດຊະອະນຸຈັກ, ເຢຍລະມັນ, ອົດສະຕຣາລີ. ຕົວເລກຊາຍມີແມນຈຳນວນນັກທ່ອງທ່ຽວເຂົ້າມາປະເທດ, ຂວາມີແມນມູນຄ່າການໃຊ້ຈ່າຍ ຂອງນັກທ່ອງທ່ຽວ.

7.2.2 ການປະກອບສ່ວນຂອງການທ່ອງທ່ຽວເຂົ້າໃນລວມຍອດຜະລິດຕະພັນພາຍໃນ ແລະ ການຈ້າງງານ

336. ການທ່ອງທ່ຽວໃນລາວກວມເອົາ 4,6 ສ່ວນຮ້ອຍຂອງການປະກອບສ່ວນໂດຍກົງເຂົ້າໃນລວມຍອດຜະລິດຕະພັນພາຍໃນໃນປີ 2015. ມັນໄດ້ສ້າງວຽກເຮັດງານທຳ 122.900 ຕຳແໜ່ງ, ໃນນັ້ນ ຜູ້ຍິງກວມ 50 ສ່ວນຮ້ອຍ⁵⁵. ໃນປີ 2019, ການທ່ອງທ່ຽວສ້າງລາຍໄດ້ເຖິງ 934,7 ລ້ານໂດລາສະຫະລັດ, ກວມ 13,7% ຂອງການສົ່ງອອກທັງໝົດ. ສິ່ງດັ່ງກ່າວເຮັດໃຫ້ການທ່ອງທ່ຽວມີການປະກອບສ່ວນທີ່ໃຫຍ່ເປັນອັນດັບ 3 ເຂົ້າໃນລາຍຮັບການສົ່ງອອກ, ຖັດຈາກບໍ່ແຮ ແລະ ພະລັງງານໄຟຟ້າ (ໄຟຟ້ານຳຕົກ)⁵⁶.

ໝາຍເຫດ: ມີຊ່ອງວ່າງທີ່ສຳຄັນຢູ່ໃນຕົວເລກໂດຍຂຶ້ນກັບແຫຼ່ງຂໍ້ມູນເຊັ່ນຕົວຢ່າງກ່ຽວກັບສ່ວນແບ່ງການ ທ່ອງທ່ຽວໃນ GDP ທີ່ຈຳນວນການຈ້າງງານໃນຂະແໜງການ. ພາກສ່ວນກ່ຽວຂອງກຳມະກຳຈະເນັ້ນໃຫ້ເຫັນກ່ຽວກັບຄວາມບໍ່ຖືກຕ້ອງຂອງຂໍ້ມູນ ແລະ ວິທີການເກັບກຳຂໍ້ມູນ. ການຂາດຂໍ້ມູນທີ່ເຊື່ອຖືໄດ້ສຳລັບການຄິດໄລ່ການປະກອບສ່ວນຂອງການທ່ອງທ່ຽວໃນເສດຖະກິດຂອງລາວໄດ້ຖືກຍົກຂຶ້ນມາໂດຍຜູ້ມີສ່ວນຮ່ວມສ່ວນໃຫຍ່ທີ່ໄດ້ໃຫ້ສຳພາດໃນລະຫວ່າງການສຶກສາ.

7.2.3 ຄຸນລັກສະນະຂອງຂະແໜງການທ່ອງທ່ຽວເອກະຊົນ

337. ຢູ່ສປປ ລາວ ມີຜູ້ປະກອບດ້ານການທ່ອງທ່ຽວ ຂອງລະດັບພາກພື້ນຈຳນວນໜ້ອຍທີ່ຈັດລາຍການທົວ ແລະ ມີຫຼາຍກວ່າ 500 ບໍລິສັດນຳທ່ຽວຕົວແທນສຳນັກງານທ່ອງທ່ຽວຂະໜາດນ້ອຍທີ່ເປັນຂອງພາຍໃນ. ມີຜູ້ປະກອບການດ້ານການທ່ອງທ່ຽວເຂົ້າຈາກພາກພື້ນທີ່ເຄື່ອນໄຫວຢູ່ ປະມານ 15 ລາຍ ແລະ ຜູ້ປະກອບການສະເພາະຂອງລາວຈຳນວນໜຶ່ງທີ່ເຮັດໜ້າທີ່ເປັນບໍລິສັດຄຸ້ມຄອງຢູ່ປາຍທາງ, ຊຶ່ງໝາຍເຖິງເຂົາເຈົ້າຮັບຜິດຊອບໃນການຄຸ້ມຄອງການດຳເນີນລາຍການນຳທ່ອງ. ສຳນັກງານທ່ອງທ່ຽວຂອງພາກພື້ນບາງແຫ່ງກໍ່ມີວຽກແຕ່ຫຼາຍກວ່າປະຕິບັດງານຢູ່ໃນ ສປປ ລາວເພື່ອກຳກັບນັກທ່ອງທ່ຽວເຂົ້າຂອງຕົນ ແລະ ການຕະຫຼາດ ແລະ ການຄຸ້ມຄອງແມ່ນດຳເນີນການຈາກສຳນັກງານໃຫຍ່ທີ່ຕັ້ງຢູ່ບາງກອກ, ຮາໂນຍ, ຫຼີນຸະຄອນໂຮຈິມິນ. ກອນໂຄວິດ-19, ສປປ ລາວ ມີບໍລິສັດນຳທ່ຽວຂະໜາດນ້ອຍຂອງທ່ອງທົນຫຼາຍແຫ່ງ ໂດຍສ່ວນໃຫຍ່ແມ່ນຢູ່ແຂວງຫຼວງພະບາງ, ວຽງຈັນ ແລະ ປາກເຊ, ເຊິ່ງໄດ້ເນັ້ນໃສ່ສຳລັບລູກຄ້າທີ່ເຂົ້າມາທຸ່າແບບບໍ່ໄດ້ນັດໝາຍ. ຈຳນວນເຫຼົ່ານີ້ມັກຈະເປັນທຸລະກິດຄອບຄົວທີ່ຈ້າງພະນັກງານແຕ່ 1 ຫາ 4 ຄົນ ແລະ ສ່ວນຫຼາຍແມ່ນຂາຍຕໍ່ລາຍການນຳທ່ຽວໄປກັບໃນວັນດຽວ ແລະ ຂາຍຕໍ່ບິລິດເມ ຫຼື ຍີ່ຍິນ. ໃນປີ 2019 ມີຕົວແທນທ່ອງທ່ຽວລາວທີ່ໄດ້ຂຶ້ນທະບຽນ 539 ຕົວແທນ (ແລະ ເພີ່ມຂຶ້ນ 46 ສ່ວນຮ້ອຍ ທຽບໃສ່ປີ 2015).⁵⁶

338. ທີ່ພັກ ແລະ ຮ້ານອາຫານ: ໃນປີ 2019 ທົ່ວປະເທດມີທີ່ພັກຢ່າງເປັນທາງການ 2.920 ແຫ່ງ (ໂຮງແຮມ 637 ແຫ່ງ ແລະ ເຮືອນພັກ 2.283 ແຫ່ງ ແລະ ຣີສູອດ) ແລະ ມີ 55.541 ຫອງ, ເຊິ່ງເພີ່ມຂຶ້ນ 20,4 ສ່ວນຮ້ອຍ ທຽບໃສ່ຈຳນວນທີ່ພັກໃນປີ 2014. ນະຄອນຫຼວງວຽງຈັນໄດ້ຮັບທັງນັກທ່ອງທ່ຽວ ແລະ ລູກຄ້າທີ່ເຮັດທຸລະກິດ, ຈຶ່ງຖືວ່າມີຄວາມໝາຍແໜ້ນສູງ

54. MOICT (2019)
55. MOICT (2019)
56. MOICT (2019)

ທີ່ສຸດ, ຕິດຕາມມາດ້ວຍຫຼວງພະບາງ, ເຊິ່ງແມ່ນສະຖານທີ່ທ່ອງທ່ຽວທີ່ມີຊື່ສຽງຫຼາຍທີ່ສຸດ; ແຂວງວຽງຈັນ (ລວມມີວັງວຽງ) ແລະ ຈຳປາສັກ. ອັດຕາການພັກອາໄສທີ່ວຽງພາດໃນປີ 2019 ຄາດຄະເນຢູ່ທີ່ 54 ສ່ວນຮ້ອຍ, ອັດຕາການພັກອາໄສທີ່ສູງທີ່ສຸດແມ່ນແຂວງຫລວງພະບາງ (69 ສ່ວນຮ້ອຍ).⁵⁷

339. **ຍີ່ຫໍ້ໂຮງແຮມລະດັບສາກົນທີ່ສຳຄັນໄດ້ເລີ່ມລົງທຶນໃນ ສປປ ລາວ.** ໃນຕົ້ນຊຸມປີ 2010, ບັນດາເຄືອຄ່າຍໂຮງແຮມຂອງສາກົນດັ່ງກ່າວຕັດສິນໃຈ ໄດ້ເຂົ້າມາລົງທຶນຢູ່ ສປປ ລາວ ເຊັ່ນ ຢູ່ ຫຼວງພະບາງ ແລະ ນະຄອນຫຼວງວຽງຈັນ, ແມ່ນຕົວຊີ້ວັດທາງບວກວ່າ ນັກລົງທຶນດ້ານສະຖານບໍລິການການຕ້ອນຮັບ ແລະ ການພັກຜ່ອນຂອງສາກົນທີ່ສຳຄັນໄດ້ກຳນົດເອົາ ສປປ ລາວ ເປັນໂອກາດແຫ່ງການເຕີບໂຕ. ພວກເຫຼົ່ານີ້ລວມມີກຸ່ມ ACCOR ແລະ IHG. ບັນດາບໍລິສັດຂອງຈີນກໍໄດ້ລົງທຶນໃນອຸດສາຫະກຳສະຖານບໍລິການການຕ້ອນຮັບ (ເຊັ່ນ: ໂຮງແຮມ Qube ໃນວຽງຈັນ). ປັດຈຸບັນ, ສປປ ລາວ ມີໂຮງແຮມປະມານ 20 ແຫ່ງ, ເຊິ່ງແມ່ນໂຮງແຮມຍີ່ຫໍ້ລະດັບສາກົນເປັນຜູ້ຄຸມຄອງ ຫຼື ເປັນເຈົ້າຂອງ.

340. ທີ່ພັກນັກທ່ອງທ່ຽວສ່ວນໃຫຍ່ແມ່ນມີຂະໜາດນ້ອຍ ແລະ ຄົນທ້ອງຖິ່ນເປັນເຈົ້າຂອງ ແລະ ຄູ່ມຄອງ. ທີ່ພັກນັກທ່ອງທ່ຽວສ່ວນໃຫຍ່ຂອງ ສປປ ລາວ ປະກອບດ້ວຍໂຮງແຮມ, ເຮືອນພັກ ແລະ ຮານອາຫານຂະໜາດນ້ອຍທີ່ຄົນທ້ອງຖິ່ນເປັນເຈົ້າຂອງ. ທີ່ພັກຕ່າງໆ ມີຈຳນວນຫ້ອງ ສະເລ່ຍ 19 ຫ້ອງຕໍ່ແຫ່ງ, ເຖິງວ່າຢູ່ນະຄອນຫຼວງວຽງຈັນ ຈະມີຂະໜາດໃຫຍ່ກວ່າ ໂດຍສະເລ່ຍ 31 ຫ້ອງຕໍ່ອາຄານທີ່ພັກ.

341. **ທຸລະກິດການທ່ອງທ່ຽວ/ສະຖານບໍລິການການຕ້ອນຮັບໃນ ສປປ ລາວ ໂດຍສະເລ່ຍ ມີພະນັກງານທັງໝົດ 15 ຄົນ (ສະຖິຕິປີ 2018).** ບໍລິສັດສ່ວນໃຫຍ່ມີຂະໜາດນ້ອຍ (ລູກຈ້າງ 6-20 ຄົນ) ຫຼື ຈຸນລະວິສາຫະກິດ (ຄົນເຮັດວຽກຫນ້ອຍກວ່າ 6 ຄົນ). ໃນເວລາດຽວກັນ ບໍລິສັດຂະໜາດກາງ (ພະນັກງານ 21-100 ຄົນ), ຂະໜາດໃຫຍ່ (ພະນັກງານ 101-200 ຄົນ) ແລະ ບໍລິສັດຂະໜາດໃຫຍ່ກວ່ານັ້ນ (ພະນັກງານຫຼາຍກວ່າ 200) ກວມເອົາພຽງແຕ່ 19 ສ່ວນຮ້ອຍຂອງທຸລະກິດ, ບັນດາບໍລິສັດເຫຼົ່ານີ້ ກວມເອົາ 60 ສ່ວນຮ້ອຍຂອງການຈ້າງງານທັງໝົດ.⁵⁸

7.2.5 ການວິເຄາະຕະຫລາດຜູ້ມາຢ້ຽມຢາມ (ນັກທ່ອງທ່ຽວ)

342. **ຕະຫລາດພາຍໃນຄາດວ່າຈະມີນັກທ່ອງທ່ຽວປະມານ 2,35 ລ້ານຄົນໃນປີ 2019.** ເກືອບ 90 ສ່ວນຮ້ອຍຂອງນັກທ່ອງທ່ຽວຕ່າງປະເທດທີ່ເຂົ້າມາ ສປປ ລາວ ແມ່ນເພື່ອການພັກຜ່ອນ, 4,6 ສ່ວນຮ້ອຍແມ່ນເພື່ອຈຸດປະສົງທຸລະກິດ ແລະ 2,1 ສ່ວນຮ້ອຍແມ່ນເປັນການຢ້ຽມຢາມຄອບຄົວ.⁵⁹ ຄວາມຕ້ອງການຕົ້ນຕໍສຳລັບນັກທ່ອງທ່ຽວຕ່າງປະເທດປະກອບມີ, ທຳມະຊາດ (55,9 ສ່ວນຮ້ອຍ), ການທ່ອງທ່ຽວປະຫວັດສາດ (54 ສ່ວນຮ້ອຍ), ວັດວາອາຮາມແລະອະນຸສາວະລີ (35,8 ສ່ວນຮ້ອຍ), ອາຫານ (29,2 ສ່ວນຮ້ອຍ), ແລະ ການຊື້ສິນຄ້າ (26,6 ສ່ວນຮ້ອຍ).⁶⁰ ຄວາມສົນໃຈອື່ນໆລວມມີ “ຈຸດຫມູ່ຍາຍປາຍທາງໃຫມ່”, ການຜະຈົນໄພ, ການທ່ອງທ່ຽວນິເວດ, ຊົມເຜົ່າ. ຕະຫລາດພາຍໃນປະເທດຂອນຂາງສາງລາຍໄດ້ຫນ້ອຍ, ສ່ວນໃຫຍ່ແມ່ນການໄປຢາມຄອບຄົວ.

343. **ຕະຫລາດຫຼັກປະກອບມີການທ່ອງທ່ຽວພາຍໃນປະເທດ, ການທ່ອງທ່ຽວໃນປະເທດໃກ້ຄຽງ, ການທ່ອງທ່ຽວພາກພື້ນ ແລະ ການທ່ອງທ່ຽວທາງໄກ.**⁶¹ ກອງເນື້ອຄວາມຂາງລຸ່ມນີ້ສະຫຼຸບຄຸນລັກສະນະທີ່ສຳຄັນຂອງສາມຕະຫລາດການທ່ອງທ່ຽວສາກົນ.

344. **ການຈັດປະຊຸມພົບປະ, ການໃຫ້ຄ່າຕອບແທນໃນການເດີນທາງ, ການຈັດກອງປະຊຸມສຳມະນາ ແລະ ງານວາງສະແດງສິນຄ້າ (MICE) ເປັນຂົງເຂດທີ່ມີທ່າແຮງໃນການຂະຫຍາຍຕົວ.** ຕະຫລາດ “ການຈັດປະຊຸມ”/“ຈັດເທດສະການ” (MICE) ເປັນການດຶງດູດກຸ່ມຕ່າງໆທີ່ມີຈຳນວນແຕ່ 40 ຫາ 200 ຄົນມາຮວມກິດຈະກຳ. ມັນສາມາດເປັນ MICE ພາຍໃນປະເທດ (ບັນດາບໍລິສັດຂອງລາວ, ບັນດາກົມກອງ ຂອງລັດຖະບານ ແລະ INGO ແລະ ອົງການຈັດຕັ້ງທີ່ບໍ່ສັງກັດລັດຖະບານ NGO ທີ່ມີກອງປະຊຸມ ແລະ ເທດສະການກິດຈະກຳຕ່າງໆ) ຫຼື MICE ສາກົນ (ບໍລິສັດຂາມຊາດທີ່ຕັ້ງຢູ່ອາຊີ, ເອີຣົບ ຫຼື ອາເມຣິກາ, ກົມກອງຂອງລັດຖະບານປະເທດຕ່າງໆ). ສ່ວນໃຫຍ່ຈະພັກຢູ່ຫຼວງພະບາງ ຫຼື ວຽງຈັນ 2 ຫຼື 3 ຄືນ, ແລະ ປະສົມລາຍການປະຊຸມສຳມະນາ ຫຼື ການປະຊຸມພົບປະ ກັບການຢ້ຽມຢາມ ແລະ ກິດຈະກຳພິເສດສະເພາະ. ການບໍລິການນຳທ່ຽວສຳລັບຜູ້ເຂົ້າຮ່ວມ MICE ຕ້ອງການການບໍລິການທີ່ເປັນມື້ອາຊີບ ແລະ ມີປະສິດທິພາບ ແລະ ຊອກຫາຈຸດພາຍປາຍທາງການຢ້ຽມຢາມຊົມທີ່ຮັບປະກັນ ແລະ ປອດໄພ ແລະ ທັງມີທ່ອງປະຊຸມ ແລະ ຫ້ອງຮັບປະທານອາຫານຂຶ້ນດີ/ຊັ້ນສູງ. ການໃຊ້ຈ່າຍປະຈຳວັນຂອງ MICE ຄາດຄະເນຕໍ່ຄົນຢູ່ລະຫວ່າງ \$60 ຫາຫຼາຍກວ່າ \$200. ບໍ່ມີສະຖິຕິຢ່າງເປັນທາງການກ່ຽວກັບຕະຫລາດ MICE ແຕ່ເມື່ອໄດ້ມີການປັບປຸງທີ່ພັກອາໄສ, ພື້ນຖານໂຄງລ່າງ ແລະ ການເຊື່ອມຈອດທີ່ເປັນຢູ່ໃນປັດຈຸບັນ, ຕະຫລາດນີ້ສະແດງໃຫ້ເຫັນການຂະຫຍາຍຕົວທີ່ມີອະນາຄົດດີ. ພາບພົດການຕະຫລາດຂອງ ສປປ ລາວ ໃນຖານະທີ່ເປັນຈຸດໝາຍປາຍທາງແຫ່ງໃໝ່ທີ່ມີຄວາມສວຍງາມທາງທຳມະຊາດ ແລະ ລັກສະນະຂອງແທທີ່ “ຍິ່ງດີ ແລະ ບໍ່ທັນຖືກທຳລາຍ” ແມ່ນກົງກັບຄວາມມຸ່ງຫວັງຂອງຕະຫລາດ MICE. MICE ມີຄວາມໄດ້ປຽບເພາະມີການດຳເນີນການໄປຕະຫຼອດປີ ເຊິ່ງເປັນການເຜື່ອໄວ້ໃຫ້ມີການສົ່ງເສີມການຂາຍໃນໄລຍະລະດູການທີ່ຕ່ຳ (ບໍ່ແມ່ນລະດູທ່ອງທ່ຽວ). ນອກຈາກນັ້ນ, ບັນດາຜູ້ເຄືອນໄຫວຂອງພາກເອກະຊົນໃນຂະແໜງການ, ໂຮງແຮມ ແລະ ບໍລິສັດ DMC ກໍໄດ້ຮວມມືກັນເພື່ອສົ່ງເສີມ MICE ໃນລາວ ແລະ ໄດ້ເຜີຍແຜ່ “ຄູ່ມືການຈັດ MICE ຢູ່ປະເທດລາວ” ໃນປີ 2019 ແລະ 2020.

57. ຄຳສະຫລຸບ ຂອງ ADB (2020),
58 ການວິເຄາະຕອງໂສມູນຄ່າການທ່ອງທ່ຽວຢູ່ ສປປ ລາວ ຂອງ CBI, ມິຖຸນາ 2018.
59. ADB (2020)
60. MOICT (2019)
61. ADB/Swisscontact/MOICT ແຜນການຄຸ້ມຄອງຈຸດໝາຍປາຍທາງ(ການທ່ອງທ່ຽວ) ຂອງ ສປປ ລາວ 2016-2018.

ກ່ອງເນື້ອຄວາມ 7.2 ປະເພດນັກທ່ອງທ່ຽວສາກົນ

ຜູ້ໄປພັກຜ່ອນວັນສຸດສຳປະດາ ແລະ ຜູ້ໄປທ່ອງທ່ຽວໃນຍາມພັກ ທີ່ເປັນຄົນໄທ. ກຸ່ມນີ້ເດີນທາງມາຈາກບາງກອກ ຫຼື ຊຽງ ໄໝໂດຍທາງຍົນ/ລົດ ເພື່ອເຂົ້າມາ ວຽງຈັນ ຫຼືໄປຫຼວງພະບາງ. ພວກເຂົາເຈົ້າຈະຢູ່ບ່ອນດຽວຫຼືບາງຄັ້ງກໍເພີ່ມ ການໄປວັງວຽງຕື່ມ. ບາງຄົນເດີນທາງໄປ ຄາສິໂນ Vegas ທີ່ສະຫວັນນະເຂດ, ເພື່ອຫລິ້ນການພະນັນທີ່ຖືກຕ້ອງ ຕາມກົດຫມາຍ (ການພະນັນແມ່ນຜິດກົດຫມາຍໃນປະເທດໄທ). ໂດຍສະເລຍແລວເຂົາເຈົ້າພັກຢູ່ 2 ຄືນ. ກຸ່ມຄົນໄທ ແລະນັກເດີນທາງທີ່ປະຢັດງົບປະມານ, ແມ່ນເຂົ້າມາໂດຍຂະບວນຄາລາວານລົດເມນອຍ(ລົດມີນີ້ບາສ) ຫຼື ໂດຍທາງ ລົດທົວໃຫຍ່. ສວນຫຼາຍແມ່ນຂາມຊາຍແດນຢູ່ຂົວມິດຕະພາບ 1 ແລະ ມາຢຽມຢາມນະຄອນຫຼວງວຽງຈັນ, ວັງວຽງ ແລະ ຫຼວງພະບາງ. ພວກເຂົາໃຊ້ເວລາແຕ່ 3 ຫາ 5 ວັນ ແລະ ສິ່ງທີ່ດຶງດູດແລະຈູງໃຈ ຄືການທ່ຽວຊົມ, ການຊື້ສິນຄ້າ, ທຳມະຊາດ ແລະ ສາສະຫນາ. ຈຸດສູງສຸດຂອງການເຂົ້າມາທ່ອງທ່ຽວແມ່ນຕອນປີໃໝ່ລາວ/ໄທ ໃນເດືອນເມສາ. ເຖິງ ວາການໃຊ້ຈ່າຍສະເລຍຂອນຂາງຕ່ຳກໍຕາມ, ແຕ່ການເຂົ້າມາຂອງໄທແມ່ນແຫຼ່ງລາຍຮັບໃຫຍ່ທີ່ສຸດ.

ຂະບວນຄາລາວານລົດຈີນ. ການເດີນທາງເປັນຄອບຄົວ ຫຼື ການເດີນທາງເປັນຂະບວນຂອງບັນດາສະມາຊິກ ສະໂມສອນລົດ ດວຍຍານພາຫະນະຂອງຕົນເອງໂດຍມີລົດແຕ່ 30 ຫາ 100 ຄັນ. ໂດຍສະເລຍແລວເຂົາເຈົ້າໃຊ້ ເວລາ 4 ຫລື 5 ຄືນ (ຢູ່ເມືອງໄຊ 1 ຄືນ, ຢູ່ຫຼວງພະບາງ 2 ຄືນ, ຢູ່ວັງວຽງ 1 ຄືນ ຫຼື 2 ຄືນ). ເຂົາເຈົ້າມີການທ່ຽວ ຊົມນຳຕິກຕາດ, ສະຖານທີ່ທ່ອງທ່ຽວ ຂອງຫຼວງພະບາງທີ່ອົງການ UNESCO ໄດ້ຮັບຮອງເປັນມໍລະໂດກໂລກ ແລະ ການຜະຈົນໄພທີ່ບໍ່ໄດ້ອອກແຮງຫລາຍ (ຂີ່ຊ່າງ ແລະ ການຂີ່ສະລິງ). ເຂົາເຈົ້າພັກເຂົາແລະກິນເຂົ້າຢູ່ໃນໂຮງແຮມ ທີ່ຄົນຈີນເປັນເຈົ້າຂອງ, ຍາມປີໃຫມ່ຈີນແມ່ນຈຸດສູງສຸດທີ່ມີນັກທ່ອງທ່ຽວຈີນເຂົ້າມາ, ທີ່ມາງານກອງປະຊຸມປະຈຳ ແຂວງຄາດຄະເນການໃຊ້ຈ່າຍຢູ່ທີ່ 60 ຫາ 100 ໂດລາສະຫະລັດ ຕໍ່ຄົນຕໍ່ມື້, ການເດີນທາງເປັນກຸ່ມໃຫຍ່ຂອງຄົນ ຈີນໂດຍທາງອາກາດ. ການຈັດທົວເປັນແພັກເກັດ (ການທ່ອງທ່ຽວຕາມລາຍການທີ່ບໍລິສັດທົວຈັດໃຫ້ແບບຄອບ ວົງຈອນ), ເຊິ່ງປະກອບມີປີຍົນແລະທີ່ພັກເທົ່ານັ້ນ, ໂດຍທົວໄປແລວ 3 ເຖິງ 4 ຄືນໃນລາວ, ເຄື່ອງບິນລົງຈອດຢູ່ຫຼວງ ພະບາງ ຫຼື ວຽງຈັນ, ຢຽມຢາມວຽງຈັນ, ວັງວຽງ ແລະ ຫຼວງພະບາງເພື່ອທ່ຽວຊົມສະຖານທີ່ຕ່າງໆ ແລະ ຊື້ເຄື່ອງ, ສວນ ຫຼາຍແມ່ນໃນຍາມບຸນກຸດຈີນ. ເຂົາເຈົ້າມັກໃຊ້ບໍລິການ ໂຮງແຮມ ແລະ ຮຸ້ນອາຫານຂອງຈີນ. ຄາດຄະເນການໃຊ້ ຈ່າຍປະມານ 70 ຫາ 100 ໂດລາຕໍ່ຄົນຕໍ່ວັນ. ການມາທ່ອງທ່ຽວເປັນກຸ່ມໃຫຍ່ໂດຍທາງລົດທົວ, ເຂົາເຈົ້າເດີນທາງ ດວຍລົດເມ 45 ບ່ອນນຶ່ງເປັນຂະບວນຄາລາວານ 4 ຫຼື 5 ຄັນລົດ ຈາກມົນທົນຢຸນນານແລະໃຊ້ເວລາ 4 ຫລື 5 ຄືນໃນ ພາກເໜືອຂອງປະເທດລາວ, ຫຼວງພະບາງ ແລະ ວັງວຽງ. ແຮງຈູງໃຈຂອງເຂົາເຈົ້າແມ່ນການທ່ຽວຊົມສະຖານທີ່ຕ່າງ ໆ, ຊື້ເຄື່ອງ (ຢາພື້ນເມືອງ, ວັດຖຸບູຮານທີ່ເຮັດດວຍໄມ້), ທຳມະຊາດ ແລະ ການຜະຈົນໄພທີ່ບໍ່ອອກແຮງຫລາຍ ແລະ ມັກໃຊ້ບໍລິການໂຮງແຮມ ແລະ ຮຸ້ນອາຫານທີ່ຄົນຈີນເປັນເຈົ້າຂອງ. ຈຸດສູງສຸດທີ່ນັກທ່ອງທ່ຽວເຂົ້າມາຫລາຍແມ່ນ ຍາມປີໃໝ່ຈີນ. ຄາດຄະເນການໃຊ້ຈ່າຍ ແມ່ນ 70 ໂດລາຕໍ່ມື້.

ການທ່ອງທ່ຽວພາກພື້ນຈາກເກົາຫຼີໃຕ້. ໃນປີ 2019 ມີນັກທ່ອງທ່ຽວເຂົ້າມາ ສປປ ລາວຫຼາຍກວ່າ 200.000 ຄົນ (ເພີ່ມຂຶ້ນ2,7 ເທົ່າເມື່ອທຽບໃສ່ປີ 2012), ການເດີນທາງສວນໃຫຍ່ເປັນກຸ່ມທ່ອງທ່ຽວແບບແພັກເກັດທົວ, ແຕ່ມີຈຳ ນວນຊາວຫນຸ່ມເກົາຫຼີທີ່ເດີນທາງມາເປັນສວນບຸກຄົນເພີ່ມຂຶ້ນ, ແບບແບັກແພັກ (ນັກທ່ອງທ່ຽວເປກະເປົາ). ປົກກະຕິ ແລວເຂົາເຈົ້າຈະພັກຢູ່ລາວ 4 ຫາ 6 ຄືນ, ບິນຈາກກຸງໂຊລ ຫຼື ບູຊານ ມາວຽງຈັນ (1 ຄືນ) ຫຼື ຫຼວງພະບາງ (2 ຄືນ). ແຮງຈູງໃຈທີ່ເຮັດໃຫ້ຢາກມາແມ່ນຄວາມຮູ້ສຶກສະບາຍໆດວຍສະເໝ, ທຳມະຊາດ ແລະ ມໍລະດົກວັດທະນະທຳ. ປົກກະຕິແລວພວກເຂົາໄປຢຽມຢາມໃນຍາມທີ່ເປັນລະດູຫນາວຂອງເຂົາເຈົ້າ (ເດືອນພະຈິກ - ມີນາ) ແລະ ໃຊ້ຈ່າຍ 100 ໂດລາຕໍ່ມື້.

ການທ່ອງທ່ຽວທີ່ມາຈາກແດນໄກ ເຊັ່ນ ຈາກສະຫະລັດ, ເອີຣົບ, ຍີ່ປຸ່ນ, ອັງກິດ, ເຢຍລະມັນ, ອົດສະຕາລີ. ຕະຫຼາດ ເຫຼົ່ານີ້ຫຼຸດລົງຢ່າງຫຼວງຫຼາຍໃນປີ 2017 ຫຼັງຈາກ ມີການຂະຫຍາຍຕົວຢ່າງຕໍ່ເນື່ອງມາຫຼາຍປີ. ຕະຫລາດເຫຼົ່ານີ້ໄດ້ ພື້ນຕົວໃນປີ 2018/2019 ມາຢູ່ໃນລະດັບຂອງຊຸມປີຕົ້ນ ຂອງ 2010, ກອນທີ່ຈະຍຸບຕົວລົງໃນປີ 2020 ເນື່ອງຈາກ ການລະບາດຂອງ ພະຍາດໂຄວິດ - 19. ໃນບັນດາການທ່ອງທ່ຽວຈາກແດນໄກທັງຫມົດ, ສະຫະລັດ (61.184) ເປັນ ຕະຫຼາດທີ່ໃຫຍ່ທີ່ສຸດໃນປີ 2019, ຮອງລົງມາແມ່ນປະເທດຝຣັ່ງ, (44.416), ຍີ່ປຸ່ນ (41.736), ອັງກິດ (31.976), ເຢຍລະມັນ (25.346) ແລະ ອົດສະຕາລີ (24.750). ນັກທ່ອງທ່ຽວເຫຼົ່ານີ້ລວມມີນັກທ່ອງທ່ຽວແບບແບັກແພັກ, ກຸ່ມ ນັກທ່ອງທ່ຽວເພື່ອຫາປະສົບປະການແຕ່ ຕະຫລາດຂັ້ນກາງ ຫາເທິງ (ບຸກຄົນ / ຄອບຄົວ / ກຸ່ມນອຍ), ກຸ່ມໃຫຍ່ ແລະ ເຮືອລອງນ້ຳແບບຫລູຫລາ.

345. ການແບ່ງນັກທ່ອງທ່ຽວເຂົ້າປະເທດ ຕາມປະເພດການເດີນທາງອາກາດ ແລະ ທາງບົກ. ນັກທ່ອງທ່ຽວສ່ວນໃຫຍ່ (ສວນຫຼາຍແມ່ນຊາວອາຊີ) ແມ່ນເດີນເຂົ້າມາໂດຍທາງບົກ (89 ສວນຮອຍໃນປີ 2015). ນັກເດີນທາງທີ່ມາຈາກແດນໄກ ສວນໃຫຍ່ແມ່ນຊາວເອີຣົບເຊິ່ງມາທ່ຽວຊົມສະຖານທີ່ຕ່າງໆຕາມລາຍການ ທີ່ບໍລິສັດນຳທ່ຽວເປັນຜູ້ຈັດໃຫ້ ແມ່ນມາເຖິງ ສປປ ລາວ ໂດຍທາງອາກາດ. ນັກເດີນທາງຊາວເອີຣົບທີ່ມາດວຍຕົນເອງຢ່າງອິດສະຫລະ ແລະ ຜູ້ມາຢຽມຊົມຊາວ ເອເຊຍສ່ວນໃຫຍ່ຈາກປະເທດເພື່ອນບ້ານອາດຈະເລືອກເອົາຫນຶ່ງໃນ 10 ຊາຍແດນທາງບົກລະຫວ່າງປະເທດ, ເນື່ອງ ຈາກວ່າການເດີນທາງດວຍລົດ, ລົດເມ ແລະ ລົດໄຟໂດຍທົ່ວໄປແມ່ນມີລາຄາຖືກກວ່າຖ້ວບິນ.

346. ຈຸດໝາຍປາຍທາງຫຼັກຂອງການທ່ອງທ່ຽວ. ພື້ນຖານໂຄງລ່າງການທ່ອງທ່ຽວທີ່ມີຢູ່ແລ້ວແມ່ນສຸມໃສ່ໃນບັນດາແຂວງຈຳນວນຫນ້ອຍໜຶ່ງ. ນະຄອນຫຼວງວຽງຈັນ ແລະສະຫວັນນະເຂດ (ກາຊິໂນສະຫວັນນະ ເຂດ) ມີນັກທ່ອງທ່ຽວເຂົ້າມາຫຼາຍທີ່ສຸດ (ຕະຫຼາດໄທ). ຊາວເອີຣົບ ແລະ ອາເມຣິກາເໜືອ ລວມແຕ່ໄປທ່ຽວຫຼວງພະບາງ ແລະ ບໍລິເວນອອມຮອບ (ເຊັ່ນ: ນໍ້າຕົກຕາດກວາງຊີ, ຖໍ້າປາກອູ). ສວນຫລາຍກໍໄປວັງວຽງ, ວຽງຈັນແລະບາງຄົນກໍໄປແຂວງຈໍາປາສັກຢູ່ພາກໃຕ້ຂອງລາວເຊັ່ນກັນ. ຄວາມຫຍຸ້ງຍາກໃນການເຂົ້າເຖິງ, ເວລາຂົນສົ່ງທີ່ຍາວນານແລະການຂາດທີ່ພັກທີ່ມີຄຸນນະພາບເປັນການເນັ້ນຢື່ນເຖິງຄວາມບໍ່ສົມດູນນີ້.

347. ລັກສະນະລະດູການ. ມີຄວາມແຕກຕ່າງກັນຢ່າງຫຼວງຫຼາຍໃນແຕ່ລະດູການໃນຕະຫຼາດທີ່ແຕກຕ່າງກັນ, ເຊິ່ງສະທອນໃຫ້ເຫັນເຖິງເຫດຜົນຂອງການເດີນທາງມາລາວ. ສະໜາມບິນວັດໄຕສະແດງໃຫ້ເຫັນວ່າລະດູການທ່ອງທ່ຽວແມ່ນເດືອນຕຸລາຫາເດືອນທັນວາ, ສວນສະໜາມບິນຫຼວງພະບາງແມ່ນເດືອນມັງກອນຫາເດືອນມີນາ. ສໍາລັບນັກທ່ອງທ່ຽວເອີຣົບ, ອາເມຣິກາເໜືອ ແລະ ເກົາຫຼີ, ລະດູທີ່ນັກທ່ອງທ່ຽວເຫລົ່ານີ້ເຂົ້າມາຫລາຍສຸດແມ່ນເດືອນພະຈິກຫາເດືອນເມສາ. ສໍາລັບນັກທ່ອງທ່ຽວຈາກອາຊຽນແມ່ນຈະບໍ່ຂຶ້ນກັບລະດູການປານໃດ, ແຕ່ລະດູການທ່ອງທ່ຽວຂອງເຂົາເຈົ້າ ແມ່ນເດືອນກຸມພາຫາເດືອນມິຖຸນາ ເຊິ່ງມີຈຸດສູງສຸດໃນຊ່ວງປີໃໝ່ຈີນ/ທວງດນາມໃນເດືອນກຸມພາ ແລະ ປີໃໝ່ໄທ/ລາວໃນເດືອນເມສາ.⁶²

348. ຈຸດໝາຍປາຍທາງທີ່ເພີ່ມໃສ່. ສໍາລັບກະແສການເຂົ້າມາຂອງນັກທ່ອງທ່ຽວສາກົນເກືອບທັງໝົດ, ເຂົາເຈົ້າ ບໍ່ໄດ້ຖືວ່າ ສປປ ລາວ ເປັນຈຸດໝາຍປາຍທາງທີ່ “ຢູ່ໄດ້ເອງຜູ້ດຽວ”. ອັນນີ້ສ່ວນໜຶ່ງເປັນຜົນມາຈາກການບໍ່ມີຖ້ຽວບິນທາງໄກໂດຍກົງມາວຽງຈັນ, ສປປ ລາວ, ແຕ່ຍັງເປັນສາເຫດມາຈາກການຂາດຄວາມຮູ້ຂອງບໍລິສັດນໍາທ່ຽວ ແລະ ນັກທ່ອງທ່ຽວ. ໃນປີ 2019, ນັກທ່ອງທ່ຽວສາກົນ 58 ສ່ວນຮ້ອຍໄດ້ໄປຢຽມຢາມໄທກອນມາປະເທດລາວ ແລະ 35 ສ່ວນຮ້ອຍແມ່ນໄດ້ໄປທ່ຽວທວງດນາມ, ກໍາປູເຈຍ ຫຼື ຈີນ. ອັນນີ້ສົ່ງຜົນເຮັດໃຫ້ຈຳນວນວັນຄົນທີ່ພັກແຮມຢູ່ລາວຫຼຸດລົງ ແລະ ດັ່ງນັ້ນການໃຊ້ຈ່າຍສະເລ່ຍຕໍ່ນັກທ່ອງທ່ຽວກໍຈຶ່ງຕ່ຳກວ່າຢູ່ປະເທດເພື່ອນບ້ານ.

7.3 ຂອບຂ່າຍດ້ານລະບຽບການ

ພາກນີ້ສະແດງໃຫ້ເຫັນຂອບຂ່າຍດ້ານກົດໝາຍໃນປັດຈຸບັນ, ມີການສະຫຼຸບການປະຕິຮູບໃນຫວ່າງມຸ່ງມານີ້ ແລະ ບັນດາໂຄງການທີ່ກຳລັງດຳເນີນການເຊິ່ງໄດ້ຮັບການສະໜັບສະໜູນຈາກບັນດາຄູ່ຮວມມືສາກົນ.

7.3.1 ການພັດທະນາເຖິງຂອບຂ່າຍດ້ານລະບຽບການ

349. ບໍ່ມີການປ່ຽນແປງອັນໃຫຍ່ຫຼວງໃນ 10 ປີຜ່ານມາ. ກົດໝາຍວ່າດ້ວຍການທ່ອງທ່ຽວໄດ້ຖືກປະກາດໃຊ້ໃນປີ 2005. ໃນປີ 2011, ລັດຖະບານໄດ້ຍົກລະດັບອົງການທ່ອງທ່ຽວແຫ່ງຊາດລາວ (LNTA) ໃຫ້ເປັນສ່ວນໜຶ່ງຂອງກະຊວງຖະແຫລງຂ່າວ, ວັດທະນະທຳ ແລະ ທ່ອງທ່ຽວ ແລະ ຂັ້ນແຂວງກໍໄດ້ປັບປຸງການຈັດຕັ້ງຄືນໃໝ່. ໄດ້ກຳນົດໃນວາລະວ່າຈະປັບປຸງໃໝ່ຂອບຂ່າຍດ້ານລະບຽບການການລົງທຶນດ້ານການທ່ອງທ່ຽວ ໃນປີ 2021 ເພື່ອໃຫ້ເປັນມິດກັບນັກລົງທຶນໃຫຍ່ຫລາຍຂຶ້ນ.

350. ກະຊວງຖະແຫລງຂ່າວ, ວັດທະນະທຳ ແລະ ທ່ອງທ່ຽວ ຮັບຜິດຊອບນະໂຍບາຍ ແລະ ລະບຽບການການຄຸ້ມຄອງການທ່ອງທ່ຽວ. ກະຊວງນີ້ແມ່ນກະຊວງໃຫຍ່ທີ່ມີເຖິງ 45 ກົມ. ການມີກົມຈຳນວນຫລາຍເຮັດໃຫ້ຂະບວນການຕັດສິນໃຈຊຳລົງ. ເປັນທີ່ເຂົ້າໃຈວ່າກະຊວງກຳລັງອອກແບບໂຄງສ້າງທີ່ຄອງຕົວກວ່າ. ການທ່ອງທ່ຽວໃນຮູບແບບປັດຈຸບັນປະກອບມີ 3 ກົມທີ່ກວມລວມຂົງເຂດຕ່າງໆ ຄື: (i) ກົມການພັດທະນາການທ່ອງທ່ຽວຮັບຜິດຊອບແຜນການ, ຍຸດທະສາດ ແລະ ການພັດທະນາລະດັບຊາດ ແລະ ຂັ້ນແຊວງ. ກົມຍັງມີການຮວມມືກັບບັນດາປະເທດອາຊຽນ ເຊັ່ນດຽວກັນກັບບັນດາກະຊວງທີ່ກ່ຽວຂ້ອງໃນການສະໜັບສະໜູນຊ່ວຍດ້ານພື້ນຖານໂຄງລ່າງ, ພັດທະນາມາດຕະຖານ, ສະຖິຕິ. (ii) ກົມການຕະຫຼາດການທ່ອງທ່ຽວ ຮັບຜິດຊອບໃນການຈັດຕັ້ງປະຕິບັດແຜນຍຸດທະສາດ. (iii) ກົມຄຸ້ມຄອງການທ່ອງທ່ຽວ ຮັບຜິດຊອບບັນດາລະບຽບການ, ກົດໝາຍ, ດຳລັດທັງໝົດກ່ຽວກັບການທ່ອງທ່ຽວ, ພອມທັງອອກໃບອະນຸຍາດດຳເນີນທຸລະກິດການທ່ອງທ່ຽວສໍາລັບການລົງທຶນ ຂອງເອກະຊົນ.

351. ເຖິງວ່າຈະຍັງຂາດການປະຕິຮູບລະບຽບການ, ການນໍາມະໂຍບາຍປະຕູດຽວມາໃຊ້ແມ່ນການພັດ ທະນາທີ່ຕັ້ງໜ້າ. ນະໂຍບາຍປະຕູດຽວເຮັດໃຫ້ນັກລົງທຶນມາພົວພັນຢູ່ຈຸດດຽວ ໃນຕະຫຼອດຂະບວນການຍື່ນເອກະສານຂໍລົງທຶນ. ສິ່ງດັ່ງກ່າວໄດ້ຫຼຸດຜ່ອນເວລາທີ່ຈຳເປັນສໍາລັບການໄດ້ຮັບໃບອະນຸຍາດທ່ອງທ່ຽວຢູ່ຂັ້ນສູນກາງ. ແຕ່ຫນ້າເສຍດາຍ, ການຂາດການປະສານງານລະຫວ່າງສູນກາງ ແລະແຂວງຍັງເຮັດໃຫ້ການອະນຸມັດມີຄວາມຊັກຊ້າ.

352. ສປປ ລາວ ມີຄວາມມຸ່ງໝັ້ນໃນການຈັດຕັ້ງປະຕິບັດຂໍ້ລິເລີ່ມອາຊຽນເພື່ອເປີດເສລີຂະແໜງການທ່ອງທ່ຽວ. ທັງປະຊາຄົມເສດຖະກິດອາຊຽນ (AEC) 2025 ແລະ ສັນຍາການຄ້າການບໍລິການອາຊຽນ (ATISA) ທີ່ໄດ້ລົງນາມໃນເດືອນເມສາ 2019 ໄດ້ໃຫ້ຄຳໝັ້ນສັນຍາວ່າ ສປປ ລາວ ຈະຫລຸດຜ່ອນຂັ້ນຂອດ ແລະ ປັບປຸງລະບຽບການທ່ອງທ່ຽວໃຫ້ກະທັດຮັດງ່າຍດາຍ ເຊິ່ງຈະເປັນການອໍານວຍຄວາມສະດວກໃຫ້ແກ່ການລົງທຶນ ແລະ ການທ່ອງທ່ຽວຈາກພາກພື້ນ. ສັນຍາເຫຼົ່ານີ້ແມ່ນແນໃສ່ປັບປຸງການເຊື່ອມຈອດທາງດ້ານພື້ນຖານໂຄງລ່າງກັບສັນຍາເປີດນານຟ້າຂອງອາຊຽນ ແລະ ປັບ ແລະ ປັບປຸງມາດຕະຖານໃຫ້ດີຂຶ້ນເພື່ອໃຫ້ສອດຄ່ອງ ແລະ ເປັນເອກະພາບກັບມາດຕະຖານອາຊຽນ. ສິ່ງເຫລົ່ານີ້ກໍ

62. ADB (2020)

ໜ້າຈະເຮັດໃຫ້ຄຸນນະ ພາບການບໍລິການດ້ານການທ່ອງທ່ຽວ ແລະ ສ້າງຄວາມສະດວກໃຫ້ແກ່ການເຄື່ອນຍ້າຍແຮງງານ ດີຂຶ້ນ. ເຮັດແນວນີ້ກໍ່ຍັງຈະສະໜອງມາດຕະຖານ ທີ່ຈະແຈ້ງສໍາລັບການພັດທະນາການຝຶກອົບຮົມທີ່ເນັ້ນສາຍໃຫ້ມີຄວາມ ສາມາດດາວອາຊີວະສຶກສາ ແລະ ຝຶກເຮັດຕົວຈິງໃນວຽກງານຈົນເປັນວຽກ ແລະ ລະບົບການປະເມີນຄວາມສາມາດເຮັດ ວຽກທີ່ແຕ່ລະຝ່າຍໃຊ້ຄືກັນ.

ກອງເນື້ອຄວາມ 7.3 ຂະບວນການລົງທຶນ ແລະ ການອອກອະນຸຍາດ

ການລົງທຶນໃນຂະແໜງທ່ອງທ່ຽວແມ່ນຖືກດັດສິມຄຸ້ມຄອງໂດຍດໍາລັດວ່າດ້ວຍການສົ່ງເສີມການລົງທຶນປີ 2011.

ຄູ່ມືແນະນຳການລົງທຶນດ້ານການທ່ອງທ່ຽວໃນ ສປປ ລາວ 2011 ປັດຈຸບັນນີ້ແມ່ນຫລ້າສະໄໝແລ້ວ. ມັນເປັນເລື່ອງ ທົ່ວໆໄປຫຼາຍ ແລະ ຂາດຂໍ້ມູນລາຍລະອຽດຫຼາຍຢ່າງ ທີ່ນັກລົງທຶນທີ່ມີເຈດຕະນາລົງທຶນແທ້ຕ້ອງ ການ ກົມຄຸ້ມຄອງ ການທ່ອງທ່ຽວ, MOICT ຮັບຜິດຊອບການອອກໃບອະນຸຍາດດໍາເນີນທຸລະກິດ; ນັກລົງທຶນເປັນຜູ້ຍື່ນເອກະສານ ໂຄງການໃຫ້ກະຊວງການຄ້າ (DERM). ຫຼັງຈາກອະນຸມັດ, ໂຄງການໄດ້ຖືກສົ່ງຕໍ່ໄປຍັງກົມຄຸ້ມຄອງການທ່ອງທ່ຽວ, MOICT ເຊິ່ງເປັນຜູ້ອອກໃບອະນຸຍາດດໍາເນີນທຸລະກິດ.

ປະເພດຂອງການລົງທຶນ: (i) ການລົງທຶນພາຍໃນ ຫຼື ຕ່າງປະເທດເປັນເຈົ້າຂອງຮ້ອຍສ່ວນຮ້ອຍ; (ii) ການຮ່ວມທຶນ ລະຫວ່າງນັກລົງທຶນພາຍໃນ ແລະ ຕ່າງປະເທດ (ນັກລົງທຶນຕ່າງປະເທດຕ້ອງປະກອບສ່ວນຢ່າງໜ້ອຍ 10 ສ່ວນຮ້ອຍ ຂອງທຶນທັງໝົດ); ແລະ (iii) ການລົງທຶນຮ່ວມທຸລະກິດຕາມສັນຍາ (ການຮ່ວມລົງທຶນລະຫວ່າງຫົວໜ່ວຍພາຍໃນ ແລະ ຕ່າງປະເທດ ໂດຍບໍ່ມີການສາຍຕັ້ງນິຕິບຸກຄົນ ຫຼື ສາຂາໃໝ່).

ທຸລະກິດການທ່ອງທ່ຽວທີ່ເປີດໃຫ້ແກ່ການລົງທຶນ: ການທ່ອງທ່ຽວລະຫວ່າງປະເທດ; ສະຖານທີ່ທ່ອງທ່ຽວ; ການ ບໍລິການມາດຕະຖານສໍາລັບການຂົນສົ່ງນັກທ່ອງທ່ຽວ; ທີ່ພັກ (ໂຮງແຮມ, ຮີສອດ 3-5 ດາວ); ຮ່ານອາຫານ; ສູນຝຶກ ອົບຮົມການບໍລິການການນໍາທ່ຽວ; ທີ່ປຶກສາດ້ານການທ່ອງທ່ຽວ; ສະຖານບັນເທີງທີ່ຕັ້ງຢູ່ໃນໂຮງແຮມ ແລະ ຮີສອດ 3-5 ດາວ; ເຄື່ອງທີ່ລະນຶກ; ສ່ວນສະໜອງສໍາລັບການທ່ອງທ່ຽວ.

ນັກລົງທຶນຕ່າງປະເທດໄດ້ຮັບອະນຸຍາດ ໃຫ້ເປັນເຈົ້າຂອງຮ່ານອາຫານຮ້ອຍສ່ວນຮ້ອຍ, ໂຮງແຮມ ແລະ ຮີສອດ 3 ຫາ 5 ດາວ ແລະ ບໍລິສັດທ່ອງທ່ຽວສາກົນ.

ທຸລະກິດທ່ອງທ່ຽວທີ່ສະຫງວນໄວ້ໃຫ້ສໍາລັບວິສາຫະກິດ ຂອງລາວ: ເຮືອນພັກ; ຜູ້ນໍາທ່ຽວ; ທຸລະກິດການນໍາທ່ຽວ ພາຍໃນປະເທດ; ແລະ ທຸລະກິດການນໍາທ່ຽວໃນເຂດພິເສດຕ່າງໆ ເຊັ່ນ: ການຍາງປາ, ເຮືອຄາຍ໌ກ, ການປີນໜ້າຜາ

7.3.2 ສິ່ງກົດກັນການຂະຫຍາຍຕົວ ຂອງການລົງທຶນ ແລະ ການທ່ອງທ່ຽວ

353. ຄວາມກັງວົນຕໍ່ຄຸນນະພາບ ແລະ ຄວາມມີພ້ອມຂອງຂໍ້ມູນການທ່ອງທ່ຽວ. ໄດ້ມີການຈຳແນກໃຫ້ເຫັນບັນຫາດັ່ງ ກ່າວດົນນານແລ້ວ ແລະ ຍັງບໍ່ທັນໄດ້ຮັບການແກ້ໄຂ. ຂໍ້ມູນຂາດຄວາມຖືກຕ້ອງ ແລະ ເຊື່ອຖືໄດ້ຢ່າງພຽງພໍ, ເຊິ່ງເຮັດ ໃຫ້ຍາກທີ່ຈະປະເມີນນໍາຫນັກທີ່ແທ້ຈິງ ຂອງການທ່ອງທ່ຽວໃນເສດຖະກິດ. ຂໍ້ມູນລະອຽດກວ່ານີ້ອາດຈະຊ່ວຍໃຫ້ມີການ ວິເຄາະທີ່ດີກວ່າກ່ຽວກັບແຮງຈູງໃຈ ຂອງແຕ່ລະຕະຫຼາດເປົ້າໝາຍ ແລະ ຊ່ວຍໃຫ້ສາມາດຈັດຕັ້ງປະຕິບັດນະໂຍບາຍ ການຕະຫຼາດໃຫ້ມີປະສິດທິພາບຫຼາຍຂຶ້ນ. ສະຖິຕິທີ່ດີ ກວ່າຍອມຈະຊ່ວຍປັບປຸງການຄຸ້ມຄອງແບບຍືນຍົງ ຂອງຈຸດໝາຍ ປາຍທາງ ໂດຍການໃຫ້ພາກສ່ວນກ່ຽວຂ້ອງຂອງການທ່ອງທ່ຽວມີວິທີການທີ່ງ່າຍ ແລະ ເປັນປະໂຫຍດຕໍ່ການວັດແທກ ແລະ ການຕິດຕາມ ແລະ ເຮັດໃຫ້ຜູ້ທີ່ກ່ຽວຂ້ອງກັບການທ່ອງທ່ຽວສາມາດແບ່ງປັນ ແລະ ປຸງປຸງຄວາມກ່າວຫນ້າ ແລະ ຜົນການປະຕິບັດງານຂອງພວກເຂົາໃນອະນາຄົດ.

354. ສະພາບແວດລ້ອມທາງທຸລະກິດທີ່ທ້າທາຍ. ດັ່ງທີ່ໄດ້ລະບຸໄວ້ກ່ອນຫນ້ານີ້ໃນບົດລາຍງານ, ເປັນທີ່ຮັບຮູ້ວ່າສະພາບ ແວດລ້ອມທາງທຸລະກິດແມ່ນສະຫລັບຊັບຊ້ອນ ແລະ ບໍ່ໂປ່ງໃສ. ຂະແໜງການທ່ອງທ່ຽວຂອງສປປ ລາວ ແມ່ນມີລັກສະນະ ທີ່ຈະຕ້ອງໄດ້ມີໃບອະນຸຍາດດໍາເນີນງານຫລາຍໆຢ່າງເຊິ່ງມີຄວາມຫຍຸ້ງຍາກກວ່າອື່ນຈະໄດ້ຮັບ. ທັງໆທີ່ຂະແໜງການທ່ອງ ທ່ຽວຍັງຄົງເປັນບຸລິມະສິດຂອງລັດຖະບານ, ຜູ້ເຄື່ອນໄຫວໃນດ້ານຕ່າງໆແມ່ນຍັງບໍ່ໄດ້ຮັບການສະໜັບສະໜູນຢ່າງ ພຽງພໍ. ການທ່ອງທ່ຽວຍັງສືບຕໍ່ຜະເຊີນກັບການແຂ່ງຂັນຈາກຂະແໜງການທີ່ມີລາຍໄດ້ຫຼາຍກວ່າ ເຊັ່ນ: ພະລັງງານໄຟຟ້າ ຫຼື ບໍ່ແຮ ເຊິ່ງຜົນຕອບແທນຂອງການລົງທຶນແມ່ນເຫັນໄດ້ຊັດເຈນ ແລະ ງ່າຍກວ່າໃນການຄິດໄລ່ ວິສາຫະກິດທ່ອງທ່ຽວ ທ່ອງຖິ່ນ ໃນ ສປປ ລາວ ຍັງເວົ້າເຖິງ ການຂາດການເຂົ້າເຖິງສິນເຊື່ອ ທີ່ມີດອກເບ້ຍຍອມເຍົາ. ຜູ້ໃຫ້ສໍາພາດຫຼາຍຄົນໃຫ້ຂໍ ສັງເກດວ່າ, ກິດໝາຍແລະລະບຽບການບໍ່ໄດ້ຖືກປະຕິບັດຢ່າງສອດຄ່ອງກັນ ແລະ ໃຫ້ຄໍາເຫັນວ່າຂອບຂາຍລະບຽບການ ໄດ້ສາຍຊ່ອງໆທີ່ເຮັດໃຫ້ນັກລົງທຶນບາງຄົນສາມາດທໍາລາຍເຈດຕະນາລົມຂອງນິຕິກໍາ.

355. ສປປ ລາວ ກໍາລັງຈັດຕັ້ງປະຕິບັດມາດຕະຖານແຫ່ງຊາດ ແລະ ການຈັດລະດັບຂັ້ນຄຸນນະພາບແບບສະໝັກໃຈ ແລະ ມາດຕະຖານອາຊຽນ, ແນວໃດກໍ່ຕາມ, ສິ່ງເຫຼົ່ານີ້ບໍ່ໄດ້ຖືກນໍາໃຊ້ຢ່າງກວ້າງຂວາງ. ລະບົບການຈັດລະດັບທີ່ພັກ ແມ່ນຄຸ້ມຄອງຕາມຂໍ້ຕົກລົງ ເລກທີ 060/ອທຊ, ລົງວັນທີ: 26 ກຸມພາ 2007. ກົມຄຸ້ມຄອງການທ່ອງທ່ຽວຈາກ MOICT ເປັນຜູ້ຮັບຜິດຊອບໃນການອະນຸມັດການຈັດລະດັບໂຮງແຮມ ແລະ ຮີສອດ 4-5 ດາວ ໃນຂະນະດຽວ ພະແນກຖະແຫລງ ຂາວ, ວັດທະນະທໍາ ແລະ ທ່ອງທ່ຽວແຂວງ ແມ່ນຄຸ້ມຄອງເຮືອນພັກ 1 ຫາ 3 ດາວ. ການຍັງຢືນແມ່ນໃຊ້ໄດ້ສໍາລັບ 3 ຫາ 5 ປີ, ຢ່າງໃດກໍ່ຕາມ, ເນື່ອງຈາກວ່າມັນເປັນຄວາມສະໝັກໃຈ, ມັນຈຶ່ງບໍ່ໄດ້ຖືກໃຊ້ຢ່າງກວ້າງຂວາງໂດຍໂຮງແຮມ

ຂະຫນາດນ້ອຍແລະເຮືອນພັກຈຳນວນຫຼາຍ. ບາງຄັ້ງທີ່ພັກອາໄສກໍ່ແມ່ນສື່ສານອອກໄປວ່າກິດຈະການຂອງຕົນເອງໄດ້ມາດຕະຖານນັ້ນນີ້ທຽບເທົ່າກັບມາດຕະຖານສາກົນທີ່ເຂົາເຈົ້າເປັນຜູ້ຈັດທຽບເອົາເອງ. ມາດຕະຖານ ແລະ ລະບົບການຈັດຂັ້ນຄຸນນະພາບ ຂອງລາວສຳລັບຮ່ານອາຫານກໍ່ມີຄືກັນ (ມາດຕະຖານສຸຂະອະນາໄມ) ແລະສະຖານທີ່ທ່ອງທ່ຽວ (ສຸຂະອະນາໄມ ແລະຄວາມປອດໄພ) ແຕ່ນັກລົງທຶນບໍ່ໄດ້ໃຊ້ໃນມາງການຕະຫຼາດ.

356. **ທັງມາດຕະຖານ ສປປ ລາວ ແລະ ອາຊຽນ ແມ່ນນຳໃຊ້ໄດ້ ແລະ ມາດຕະຖານອາຊຽນກໍ່ຍັງຄົງຖືກຈັດຕັ້ງປະຕິບັດຢູ່.** ມາດຕະຖານເພີ່ມເຕີມປະກອບມີໂຮງແຮມສີ່ຊ່ວງ, ບໍລິການສະປາ, ມາດຕະຖານ ຂອງເຮືອນທີ່ຮັບແຂກມາຢູ່ມຸມຂຶ້ນໃຫ້ສາມາດພັກແຮມໃນເຮືອນທີ່ຕົນເອງຢູ່ (Homestay), ການທ່ອງທ່ຽວຊຸມຊົນ, ເມືອງທ່ອງທ່ຽວສະອາດ, ທ່ອງນ້ຳສາທາລະນະ, ສະຖານທີ່ MICE. ປັດຈຸບັນ, ສປປ ລາວ ພວມຈັດຕັ້ງປະຕິບັດມາດຕະຖານການທ່ອງທ່ຽວແຫງຊາດ ແລະ ຂອງອາຊຽນ. ຂະບວນການກວດສອບ ແລະ ປະເມີນຜົນ ໄດ້ມີການຕົກລົງກັນລະຫວ່າງບັນດາປະເທດສະມາຊິກອາຊຽນໃຫ້ແຕ່ລະປະເທດສະມາຊິກອາຊຽນ ແຕ່ຕັ້ງຄະນະປະເມີນມາດຕະຖານການທ່ອງທ່ຽວອາຊຽນ.

357. **ການຈັດຕັ້ງປະຕິບັດສັນຍາເປີດນ່ານຟ້າຂອງອາຊຽນຍັງຊັກຊ້າ.** ການໃຫ້ສິດຕະຢາບັນສັນຍາການເປີດນ່ານຟ້າອາຊຽນໂດຍບັນດາປະເທດສະມາຊິກອາຊຽນ ໄດ້ສຳເລັດໃນປີ 2016. ສັນຍາສະບັບນີ້ຮຽກຮອງໃຫ້ບັນດາປະເທດສະມາຊິກອາຊຽນເປີດສະໜາມບິນສາກົນຢ່າງເຕັມສວນ ແລະ ໃຫ້ສິດເສລີພາບໃນການສັນຈອນທາງອາກາດ ຂັ້ນທີ 3, 4 (3 ແລະ 4 ໝາຍເຖິງສິດທິໃນການບິນຈາກປະເທດຂອງຜູ້ຂຶ້ນສິ່ງໄປຍັງຕ່າງປະເທດ ແລະ ບິນກັບໂດຍບໍ່ຂໍອະນຸຍາດລັດຖະບານ), 5 (ຄືສິດທິການບິນລະຫວ່າງສອງປະເທດທີ່ເປັນຕ່າງປະເທດໃນໄລຍະເສັ້ນທາງການບິນໂດຍເລີ່ມບິນຈາກຫລັກກັບມາສູດຢູ່ປະເທດຕົນ) ໃຫ້ບັນດາເຄື່ອງບິນຂົນສົ່ງທີ່ເປີດດຳເນີນກິດຈະການຢູ່ປະເທດສະມາຊິກອື່ນໆ ໂດຍບໍ່ຈຳກັດຄວາມຖີ່ຂອງຖ່ວງບິນຫຼືຈຳກັດຄວາມສາມາດບັນທຸກ. ເຖິງຢ່າງໃດກໍ່ຕາມ, ການອອກກົດໝາຍ ແລະ ນະໂຍບາຍຂອງປະເທດຍັງຈຳກັດການຈັດຕັ້ງປະຕິບັດ⁶³. ສປປ ລາວ ໄດ້ລົງນາມໃນສັນຍາສອງຝ່າຍກັບບັນດາຄູ່ຮວມອາຊຽນ ແທນທີ່ຈະນຳໃຊ້ບັນດາສັນຍາທີ່ໄດ້ລົງນາມໃນຂອບຂອງອາຊຽນ.

358. **ການຂາດແຄນພະນັກງານວິຊາຊີບ ແລະ ຂໍ້າຸນານງານດ້ານການທ່ອງທ່ຽວຢ່າງຕໍ່ເນື່ອງ.** ໃນໄລຍະ 2 ທົດສະວັດຜ່ານມາ ໄດ້ສູນທຶນຮອນຈຳນວນຫຼວງຫລາຍເຂົ້າໃສ່ການພັດທະນາທັກສະ ແລະ ຂີດຄວາມສາມາດໃນຂະແໜງການບໍລິການການເດີນທາງ ແລະ ການທ່ອງທ່ຽວ. ເຖິງວ່າໄດ້ມີຄວາມໝາຍໝັ້ນດັ່ງ ກາວ, ການສະໜອງແຮງງານທີ່ມີທັກສະ ແລະ ວິຊາຊີບດ້ານການທ່ອງທ່ຽວແມ່ນຍັງບໍ່ກົງກັບຄວາມຕ້ອງ ການທີ່ເພີ່ມຂຶ້ນທາງດ້ານຄວາມຈຳເປັນທີ່ຕ້ອງມີຊັບພະຍາກອນມະນຸດທີ່ມີຄວາມຂໍ້າຸນານສູງຂຶ້ນ, ໂດຍສະເພາະໃນຈຸດຫມາຍປາຍທາງທີ່ໄດ້ສ້າງຂຶ້ນແລ້ວ, ໃນຂະນະທີ່ຢູ່ຈຸດຫມາຍປາຍທາງທີ່ກຳລັງມີຄວາມພົ້ນເດັ່ນຂຶ້ນນັ້ນ, ພັດຍັງປະສົບກັບສິ່ງທ້າທາຍໃນການຂາດການເຂົ້າເຖິງການຝຶກອົບຮົມທັກສະທີ່ມີຄຸນນະ ພາບ. ໂຮງແຮມມາດຕະຖານສາກົນແລະໂດຍສະເພາະຕົວແທນສຳນັກງານທ່ອງທ່ຽວແມ່ນຜະເຊີນກັບການຂາດແຄນຜູ້ສະໜັກງານທີ່ເປັນຄົນທ່ອງຖິ່ນທີ່ມີຄຸນວຸດທິ. ພວກເຂົາເຈົ້າມັກທີ່ຈະຝຶກອົບຮົມພະນັກງານເອົາເອງຕາມວິທີການຂອງຕົນ, ໂດຍພິຈາລະນາປະຫວັດໂດຍຫຍໍ້ (ແລະທາແຮງ) ຂອງຜູ້ສະໜັກແທນທີ່ຈະແມ່ນດານຄວາມສາມາດທີ່ມີຢູ່ຂອງເຂົາເຈົ້າໃນຕອນທີ່ຮັບສະໜັກ. ເຂົາເຈົ້າມີການຝຶກອົບຮົມດູແລພະນັກ ງານໃໝ່ທີ່ເຂັ້ມແຂງສຳລັບວິສາຫະກິດ ເຊິ່ງໃຫ້ພະນັກງານທຸກຄົນຕ້ອງໄດ້ຜ່ານ ເມື່ອເວລາເຂົ້າຮວມອົງ ການ ແລະມີພະແນກພັດທະນາຄົນເພື່ອຊ່ວຍສະມາຊິກໃນທຸກໆໃຫມ່ການປັບປຸງຕົນເອງຢ່າງຕໍ່ເນື່ອງ.

ກ່ອງເນື້ອຄວາມ 7.4 ຜູ້ນຳທ່ຽວ (ໄກດນຳທ່ຽວ)

ສປປ ລາວ ຄຸ້ມຄອງຜູ້ນຳທ່ຽວ. ຈະເຮັດວຽກເປັນຜູ້ນຳທ່ຽວໄດ້ຕ້ອງໄດ້ມີໃບອະນຸຍາດຢ່າງເປັນທາງການທີ່ອອກໂດຍ MOICT ແລະ ຈະເຫັນມີການກວດກາເລື້ອຍໆຂອງເຈົ້າໜ້າທີ່ຕາມສະຖານທີ່ທ່ອງທ່ຽວ. ວຽກນີ້ ແມ່ນອາຊີບສະຫງວນໄວ້ໃຫ້ແກ່ພົນລະເມືອງລາວ. ຜູ້ນຳທ່ຽວອາດຈະແມ່ນພະນັກງານຂອງສຳນັກງານທ່ອງທ່ຽວ ຫຼື ເປັນຜູ້ເຮັດວຽກອິດສະຫລະ. ພາຍໃຕ້ສັນຍາຂອງອາຊຽນວ່າດ້ວຍການເຄື່ອນຍ້າຍແຮງງານຢ່າງເສລີນັ້ນ, ໂດຍທົ່ວໄປແລ້ວຜູ້ນຳທ່ຽວທີ່ມີຄຸນວຸດທິໃນອາຊຽນແມ່ນຈະໄດ້ຮັບອະນຸຍາດໃຫ້ເຮັດວຽກຢູ່ລາວ.

ຜູ້ນຳທ່ຽວທີ່ມີໃບອະນຸຍາດຕ້ອງຕອບສະໜອງໄດ້ດັ່ງນີ້: (i) ເປັນພົນລະເມືອງລາວ, ອາຍຸຢ່າງໜ້ອຍ 18 ປີ, ມີພູມລຳເນົາ ຢູ່ ສປປ ລາວ; (ii) ບໍ່ມີປະຫວັດຖືກຄະດີອາຍາ; (iii) ມີໃບປະກາດສະນິຍະບັດ ຫຼື ໃບຢັ້ງຢືນການເຂົ້າຮວມການຝຶກອົບຮົມນຳທ່ຽວພາຍໃນ ຫຼື ຕ່າງປະເທດ, ຈາກຫຼັກສູດທີ່ໄດ້ຮັບການອະນຸມັດຢ່າງເປັນທາງການ; (iv) ມີຄວາມຮູ້ ແລະ ຄວາມສາມາດທາງດ້ານວິຊາສະເພາະ ເຊັ່ນ: ພູມສາດ, ປະຫວັດສາດ, ພາສາຕ່າງປະເທດ ແລະ ການປະຖົມພະຍາບານເບື້ອງຕົ້ນ; ແລະ (v) ຄວາມຊື່ສັດ, ການປະພຶດດີ ແລະ ຄວາມສຸພາບ.

ສປປ ລາວ ຄຸ້ມຄອງຜູ້ນຳທ່ຽວ. ຈະເຮັດວຽກເປັນຜູ້ນຳທ່ຽວໄດ້ຕ້ອງໄດ້ມີໃບອະນຸຍາດຢ່າງເປັນທາງການທີ່ອອກໂດຍ MOICT ແລະ ຈະເຫັນມີການກວດກາເລື້ອຍໆຂອງເຈົ້າໜ້າທີ່ຕາມສະຖານທີ່ທ່ອງທ່ຽວ. ວຽກນີ້ ແມ່ນອາຊີບສະຫງວນໄວ້ໃຫ້ແກ່ພົນລະເມືອງລາວ. ຜູ້ນຳທ່ຽວອາດຈະແມ່ນພະນັກງານຂອງສຳນັກງານທ່ອງທ່ຽວ ຫຼື ເປັນຜູ້ເຮັດ

63. ໜ່ວຍງານປຶກສາຫາລືດ້ານການທ່ອງທ່ຽວຂອງ GMS, ຍຸດທະສາດຂະແໜງການທ່ອງທ່ຽວອະນຸພາກພື້ນແມ່ນຳຂອງ 2016 - 2025.

ວຽກອິດສະຫລະ. ພາຍໃຕ້ສັນຍາຂອງອາຊຽນວ່າດ້ວຍການເຄື່ອນຍ້າຍແຮງງານຢ່າງເສລີນັ້ນ, ໂດຍທົ່ວໄປແລ້ວຜູ້ນຳທຽວທີ່ມີຄຸນຄ່າໃນອາຊຽນແມ່ນຈະໄດ້ຮັບອະນຸຍາດໃຫ້ເຮັດວຽກຢູ່ລາວ.

ຜູ້ນຳທຽວທີ່ມີໃບອະນຸຍາດຕ້ອງຕອບສະໜອງໄດ້ດັ່ງນີ້: (i) ເປັນພົນລະເມືອງລາວ, ອາຍຸຢ່າງໜ້ອຍ 18 ປີ, ມີພູມລຳເນົາ ຢູ່ ສປປ ລາວ; (ii) ບໍ່ມີປະຫວັດຖືກຄະດີອາຍາ; (iii) ມີໃບປະກາດສະນິຍະບັດ ຫຼື ໃບຢັ້ງຢືນການເຂົ້າຮ່ວມການຝຶກອົບຮົມນຳທຽວພາຍໃນ ຫຼື ຕ່າງປະເທດ, ຈາກຫຼັກສູດທີ່ໄດ້ຮັບການອະນຸມັດຢ່າງເປັນທາງການ; (iv) ມີຄວາມຮູ້ ແລະ ຄວາມສາມາດທາງດ້ານວິຊາສະເພາະ ເຊັ່ນ: ພູມສາດ, ປະຫວັດສາດ, ພາສາຕ່າງປະເທດ ແລະ ການປະຖົມພະຍາບານເບື້ອງຕົ້ນ; ແລະ (v) ຄວາມຊື່ສັດ, ການປະພຶດດີ ແລະ ຄວາມສຸພາບ.

ສະຖາບັນສື່ມວນຊົນ, ວັດທະນະທຳ ແລະ ທ່ອງທ່ຽວ ມີການຈັດການຝຶກອົບຮົມປີລະ 1 ຄັ້ງ ຢ່າງເປັນທາງການເປັນເວລາ 2,5 ເດືອນ ທີ່ນະຄອນຫຼວງວຽງຈັນ. ໃນປີ 2019, ມີຜູ້ນຳທຽວໃໝ່ 66 ຄົນໄດ້ຮັບການຝຶກອົບຮົມ. ການຝຶກອົບຮົມແມ່ນທາງດ້ານວິຊາການ ແລະ ຍັງບໍ່ເນັ້ນພາກປະຕິບັດເທົ່າທີ່ຄວນ. ໃນການສຳພາດ, ບັນດາບໍລິສັດນຳທຽວໄດ້ ກາວວາການຝຶກອົບຮົມແມ່ນບໍ່ທັນກັບສະພາບປັດຈຸບັນປານໃດ, ຜູ້ນຳທຽວບໍ່ໄດ້ຖືກຝຶກອົບຮົມເພື່ອປັບຕົວເຂົ້າກັບລັກສະນະຈຸດພິເສດຂອງນັກທ່ອງທ່ຽວແຕ່ລະກຸ່ມທີ່ແຕກຕ່າງກັນ ແລະ ບໍ່ຮູ້ເທົ່າທີ່ການຢ່າງພຽງພໍກ່ຽວກັບພາກປະຕິບັດຂອງການທ່ອງທ່ຽວແບບຍືນຍົງ. ຕົວແທນສຳ ນັກງານທ່ອງທ່ຽວແບບວິຊາຊີບຫຼາຍແຫ່ງ ມີການຈັດຝຶກອົບຮົມເພີ່ມເຕີມໃນຍາມທີ່ບໍ່ແມ່ນລະດູການທ່ອງທ່ຽວ.

ສປປ ລາວ ຂາດແຄນຜູ້ນຳທຽວທີ່ມີຄຸນນະພາບ. ລະດັບຄວາມຮູ້ທົ່ວໄປ ແລະ ລະດັບພາສາຂອງເຂົາເຈົ້າແມ່ນຍັງອອນທຽບກັບປະເທດເພື່ອນບ້ານ. ໃນລະດູການທ່ອງທ່ຽວ ແມ່ນມີຄວາມຫຍຸ້ງຍາກທີ່ຈະຊອກຫາຜູ້ນຳທຽວທີ່ປາກພາສາອັງກິດໄດ້ດີ ແລະ ຂາດແຄນຜູ້ນຳທຽວທີ່ເວົ້າພາສາຝຣັ່ງ, ແອສປາໂຍນ ແລະ ເຢຍລະມັນ. ຜູ້ນຳທຽວທີ່ດີແມ່ນໄດ້ຈອງໄວກອນຫຼາຍເດືອນລ່ວງໜ້າ.

ເນື່ອງຈາກຜູ້ນຳທຽວມີຈຳນວນໜ້ອຍ (ມີຜູ້ນຳທຽວ ພຽງ 956 ຄົນທີ່ໄດ້ລົງທະບຽນໃນປີ 2018), ຜູ້ນຳທຽວອິດສະຫລະທີ່ມີຄຸນນະພາບຕາມປົກກະຕິແມ່ນມີລາຍໄດ້ດີ (ຈາກ \$ 40 ຫາ \$ 80 ຕໍ່ມື້ໂດຍອີງຕາມພາສາ) ເຖິງແມ່ນວ່າການເຮັດວຽກແມ່ນອີງຕາມລະດູການ (ເດືອນພະຈິກຫາເດືອນມີນາ).

ກ່ອງເນື້ອຄວາມ 7.5 ບົດບາດຍິງ-ຊາຍ ກັບຂະແໜງການທ່ອງທ່ຽວ

ແຮງງານຍິງກວມເອົາປະມານ 63 ສ່ວນຮ້ອຍຂອງແຮງງານທັງໝົດໃນຂະແໜງບໍລິການການເດີນທາງ ແລະ ການທ່ອງທ່ຽວ. ແມ່ຍິງກວມເອົາ 57 ສ່ວນຮ້ອຍຂອງແຮງງານໃນການບໍລິການທີ່ພັກ ແລະ ຮ້ານອາຫານທີ່ໄດ້ຮັບຄຳຈ້າງຕ່ຳກວ່າ. ໃນການບໍລິ ການທ່ອງທ່ຽວທີ່ໄດ້ຮັບຄຳຈ້າງສູງກວ່າ, ສະຖານທີ່ທ່ອງທ່ຽວ ແລະ ການບັນເທີງ, ແມ່ຍິງ ແລະ ຜູ້ຊາຍແມ່ນຊົນເຜົ່າສ່ວນນ້ອຍທີ່ມີສ່ວນແບ່ງ 26, 42 ແລະ 45 ສ່ວນຮ້ອຍຕາມລຳດັບ.

ວຽກທີ່ແມ່ຍິງເຮັດສ່ວນຫຼາຍເປັນວຽກທີ່ບໍ່ຕ້ອງການທັກສະປານໃດ (ແມ່ບ້ານ, ພະນັກງານຮັບໃຊ້). ນັກສຶກສາຍິງທີ່ຈົບອອກຈາກສາຂາວິຊາການບໍລິການການເດີນທາງ ແລະ ການທ່ອງທ່ຽວທີ່ເຂົ້າເຮັດວຽກ ມີຊັດສ່ວນທີ່ສູງກວ່າກຳລັງແຮງງານທັງໝົດຂອງການບໍລິການການເດີນທາງ ແລະ ການທ່ອງທ່ຽວ. ໃນປີ 2017, 82 ສ່ວນຮ້ອຍຂອງນັກສຶກສາທີ່ຈົບການສຶກສາເປັນເພດຍິງ, ໃນນັ້ນ ຫລາຍກວ່າຈຳນວນ 1.000 ກວ່າຄົນທີ່ຮຽນຈົບຫຼັກສູດການບຸກຄົນອາຫານ ແລະ ການບໍລິການ ມີແມ່ຍິງຫຼາຍກວ່າ 94 ສ່ວນຮ້ອຍ. ນອກຈາກນັ້ນ, ຫຼາຍກວ່າ 2/3 ຂອງນັກສຶກສາທີ່ຮຽນຈົບການໂຮງແຮມ ແລະ ການທ່ອງທ່ຽວ ແມ່ນແມ່ຍິງ (Lux Dev LAO029 ການສຳຫຼວດການຈາງງານ ແລະ ທັກສະ ຂອງວິສາຫະກິດການບໍລິການການເດີນທາງ ແລະ ການທ່ອງທ່ຽວ ໃນ ສປປ ລາວ, 2018).

359. ເມື່ອເດີນທາງມາຮອດ ແມ່ນສາມາດຂໍວິຊາເຂົ້າປະເທດ ທີ່ມີລາຄາຖືກ. ຂໍ້ກຳນົດດ້ານວິຊາ ເຂົ້າ ສປປ ລາວ ບໍ່ຖືວ່າເປັນຂໍ້ຈຳກັດສຳລັບຜູ້ປະກອບການທ່ອງທ່ຽວ. ສປປ ລາວ ຈັດຢູ່ໃນອັນດັບທີ 23 ໃນ 141 ປະເທດສຳລັບການເປີດກວາງດ້ານວິຊາໃນປີ 2015. ສະມາຊິກອາຊຽນ⁶⁴ ບໍ່ຈຳເປັນຕ້ອງຂໍວິຊາ, ຖ້າວ່າຈະພັກຢູ່ໃນປະເທດບໍ່ເກີນ 30 ວັນ. ສຳລັບຄົນສັນຊາດຕ່າງໆສ່ວນໃຫຍ່ (180), ແມ່ນສາມາດຂໍວິຊາໄດ້ງ່າຍຢູ່ດ້ານຊາຍແດນຫຼັກ (ວິຊາກັບດານ), ຫຼືທາງອອນລາຍສຳລັບພົນລະເມືອງຂອງ 150 ປະເທດທີ່ມີສິດທີ່ຈະໄດ້ຮັບ ໂດຍນຳໃຊ້ໃບຄຳຮ້ອງອີວິຊາຂອງລາວ e-Visa. ຄ່າໃຊ້ຈ່າຍໃນການຂໍວິຊາແມ່ນສາ ມາດຈາຍໄດ້ສຳລັບກຸ່ມເປົ້າໝາຍທີ່ແຕກຕ່າງກັນ.

360. ການທີ່ສາກົນຈະເຂົ້າ-ອອກ ສປປ ລາວ ສຳລັບການເດີນທາງ ຂອງພາກພື້ນ ບໍ່ຖືວ່າເປັນບັນຫາຂໍ້ຈຳກັດ. ສປປ ລາວ ມີສະໜາມບິນສາກົນ 4 ແຫ່ງ (ໃຫຍ່ກວ່າໝູ່ແມ່ນສະໜາມບິນວັດໄຕ ນະຄອນຫຼວງວຽງຈັນ, ຮອງລົງມາແມ່ນສະໜາມບິນຫຼວງພະບາງ ຈາກນັ້ນ ປາກເຊ ແລະ ສະຫວັນນະເຂດ) ແລະ ດ້ານສາກົນເຂົ້າປະເທດໂດຍທາງບົກ 19 ແຫ່ງ. ການເຊື່ອມຈອດດ້ານເສັ້ນທາງກັບປະເທດເພື່ອນບ້ານກຳລັງມີການປັບປຸງແລະການເຊື່ອມຕໍ່ທາງລົດໄຟກັບຈີນກໍ່ໄດ້ເປີດໃນເດືອນທັນວາ 2021.

64. ເຊັ່ນດຽວກັນກັບພົນລະເມືອງຂອງປະເທດຍີ່ປຸ່ນ, ເກົາຫລີໃຕ້, ລັດເຊຍ ແລະ ສະວິດເຊີແລນ.

361. **ສປປ ລາວ ບໍ່ມີເສັ້ນທາງການບິນໄລຍະໄກໂດຍຕົງ, ນັກເດີນທາງມີການໄປຜ່ານສູນກາງການຂົນສົ່ງພາກພື້ນເພື່ອຕໍ່ເຄື່ອງບິນ.** ມີຖົງວບິນກົງໄປວຽງຈັນ ຈາກຮາໂນຍ, ນະຄອນໂຮຈິມິນ, ບາງກອກ, ສິງກະໂປ ແລະ ກົວລາລຳເປີ. ຖົງວບິນທາງໄກໂດຍກົງຈາກຍີ່ປຸ່ນ, ເກົາຫຼີ, ອິດສະຕຣາລີ, ເອີຣົບ ແລະ ສະຫະລັດອາເມຣິກາແມ່ນບໍ່ມີ. ອັນນີ້ເຮັດໃຫ້ເປັນທີ່ດຶງດູດສຳລັບກຸ່ມທົວ ແລະ ນັກທ່ອງທ່ຽວທີ່ມາດວຍຕົນເອງເພື່ອລວມ ສປປ ລາວ ເຂົ້າກັບບັນດາຈຸດໝາຍປາຍທາງການທ່ອງທ່ຽວອື່ນໆ ໃນພາກພື້ນ (ເຊັ່ນ: ໄທ, ຫວຽດນາມ, ສິງກະໂປ ແລະ ມາເລເຊຍ). ຄາໄຊຈາຍຂອງຖົງວບິນຈາກປະເທດເພື່ອນບານມາຍັງ ສປປ ລາວ ແມ່ນຂອນຂາງແພງກວ່າເມື່ອທຽບໃສ່ກັບລາຄາຖົງວບິນໄລຍະສັ້ນທີ່ຄ່າຄ່າຄ່າກັນໃນພາກພື້ນ, ອັນເປັນຜົນມາຈາກຄ່າທຳນຽມການລົງຈອດເດີນ ແລະ APPS (ລະບົບປະມວນຜົນຜູ້ໂດຍສານແບບກວໜາ) ທີ່ຂອນຂາງສູງກວ່າ.

7.3.4 ການທົບທວນແຜນງານໂຄງການຕົ້ນຕໍທີ່ຜ່ານມາ ແລະ ກຳລັງດຳເນີນຢູ່ໃນດ້ານການທ່ອງທ່ຽວ

362. **ມີພຽງແຕ່ 3,1 ສ່ວນຮ້ອຍ ຂອງພະນັກງານໃນຂະແໜງທ່ອງທ່ຽວ ແລະ ການໂຮງແຮມເທົ່ານັ້ນທີ່ມີຄຸນວຸດທິທີ່ກ່ຽວຂ້ອງກັບການທ່ອງທ່ຽວ.** ການພັດທະນາຊັບພະຍາກອນມະນຸດແມ່ນມີຄວາມຈຳເປັນເພື່ອໃຫ້ການພັດທະນາການທ່ອງທ່ຽວປະສິບຜົນສຳເລັດ. ເກືອບເຄິ່ງຫນຶ່ງຂອງແຮງງານໃນຂະແໜງການແມ່ນບໍ່ຮູ້ຫນັງສື.⁶⁵ ໃນຊຸມປີມໍ່ໆມານີ້, ຄູ່ຮ່ວມມືສາກົນໄດ້ໃຫ້ຄວາມສຳຄັນກັບການຝຶກອົບຮົມແຮງງານທີ່ມີຄວາມຊຳນານໃນການທ່ອງທ່ຽວ ແລະ ການບໍລິການຕອນຮັບຜ່ານການຝຶກອົບຮົມວິຊາຊີບ (LuxDev, Swisscontact), ADB ສືບຕໍ່ສະໜັບສະໜູນການປັບປຸງພື້ນຖານໂຄງລ່າງທາງດ້ານວັດຖຸເຕັກນິກ, ສາງຂີດຄວາມສາມາດໃຫ້ແກ່ເຈົ້າໜ້າທີ່ຂອງລັດໃນການວາງແຜນ ແລະ ການຄຸ້ມຄອງຈຸດໝາຍປາຍທາງ. GIZ ຊ່ວຍເຫຼືອ ສປປ ລາວ ໃນການເຊື່ອມໂຍງເສດຖະກິດພາກພື້ນ ເຂົ້າໃນອາຊຽນ. ນອກນັ້ນ, ກໍຍັງມີໂຄງການສິ່ງເສີມ ແລະ ເສີມສາງຄວາມຍືນຍົງຂອງການທ່ອງທ່ຽວໃນ ສປປ ລາວ (GIZ, NZAID, PLAN International) ແລະ ສະໜັບສະໜູນການອະນຸລັກທຳມະຊາດ ແລະ ການທ່ອງທ່ຽວແບບນິເວດ (NZAID, WCS).

ກ່ອງເນື້ອຄວາມ 7.6 ຜົນກະທົບ ຂອງບັນດາໂຄງການດ້ານການທ່ອງທ່ຽວ

ບັນດາຄູ່ຮ່ວມມືສາກົນໄດ້ໃຫ້ການຊ່ວຍເຫຼືອດ້ານວິຊາການ ແລະ ດ້ານການເງິນໃຫ້ແກ່ຂະແໜງການທ່ອງທ່ຽວ; ຢ່າງໃດກໍຕາມ, ການປະເມີນຜົນກະທົບໃນໄລຍະຍາວຂອງໂຄງການແມ່ນມີຄວາມທາທາຍຫຼາຍ. ໃນດ້ານຊັບພະຍາກອນມະນຸດ, ທັກສະຂອງພະນັກງານກໍໄດ້ຮັບການປັບປຸງ ແຕ່ຈຳນວນພະນັກງານທີ່ມີຄຸນວຸດທິຍັງບໍ່ພຽງພໍ. ບັນດາໂຄງການແມ່ນເນັ້ນໃສ່ໂມດູນການຝຶກອົບຮົມດ້ານວິຊາການ (ມາດຕະຖານສຸຂະອະນາໄມ ແລະອື່ນໆ) ທີ່ເຫມາະສົມສຳລັບວຽກໃນທີ່ມປະຕິບັດງານ (ເຊັ່ນ: ເຮືອນຄົວ, ວຽກບ້ານການເຮືອນ) ທີ່ມີລະດັບທັກສະທີ່ຂອນຂາງຕໍ່າ. ຜູ້ສຳພາດຫຼາຍຄົນໄດ້ສະແດງຄວາມເປັນຫ່ວງວ່າ ການແກ້ໄຂບັນຫາໂດຍໂຄງການບໍ່ຍືນຍົງ ເມື່ອໝົດການໃຫ້ທຶນຈາກພາຍນອກ.

ບົດລາຍງານການປະເມີນຂອງສະຖາບັນການທ່ອງທ່ຽວແລະການໂຮງແຮມແຫ່ງຊາດລາວ (LANITH): ຫຼັງຈາກໄດ້ສັງເກດເຫັນຜູ້ໃນທາງບວກໃນລະຫວ່າງມີການຈັດຕັ້ງປະຕິບັດໂຄງການ, ບົດລາຍງານໄດ້ເນັ້ນໃສ່ຄວາມຍືນຍົງ ແລະ ໄດ້ໃຫ້ຂໍ້ສັງເກດວ່າ⁶⁵: “ຕອນມີການປະເມີນຜົນຂັ້ນສຸດທ້າຍ, ໄດ້ມີການລະບຸເຖິງຂອງວາງ ແລະ ຈຸດອອນ ເຊິ່ງອາດສາມາດກົດຂວາງຫຼືແມກະທັ້ງກໍເປັນການບອນທຳລາຍຜົນກະທົບທາງບວກໃນໄລຍະຍາວ ຂອງ LAO/020. ມີການຂາດຄວາມເປັນຜູ້ນຳ, ການຄຸ້ມຄອງບໍລິຫານ ແລະ ຄວາມສາມາດດ້ານການຕະຫຼາດ ທີ່ສະຖາບັນການທ່ອງທ່ຽວ ແລະ ການໂຮງແຮມແຫ່ງຊາດລາວ (...) (LANITH) ຍັງຂາດການກຳນົດບົດບາດ ແລະ ຄວາມຮັບຜິດຊອບທີ່ຈະແຈ້ງສຳລັບພະນັກງານທີ່ເປັນຜູ້ສອນ ແລະ ຜູ້ອຳນວຍການ. ນອກຈາກນັ້ນ, ຍັງບໍ່ໄດ້ແຕ່ງຕັ້ງຄະນະກຳມະການ ຫຼື ໂຄງສາງການຄຸ້ມຄອງທຽບເທົ່າທີ່ເໝາະສົມ ເຊິ່ງອາດຈະສາມາດໄປຄູ່ກັບການພັດທະນາໂຮງຮຽນ ແລະ ສູນຝຶກອົບຮົມ LANITH ໃນຂັ້ນຕໍ່ໄປ ພາຍຫຼັງໂຄງການ LAO/020 ສິ້ນສຸດລົງ. ຈຸດອອນເຫຼົ່ານີ້ສາມາດທຳລາຍຄວາມຍືນຍົງຂອງສະຖາບັນໃນໄລຍະກາງຂອງ LANITH ແລະ ດັ່ງນັ້ນ ຈຶ່ງຕ້ອງການການແກ້ໄຂໃນໄລຍະສັ້ນ. ຢ່າງໃດກໍຕາມ, ຄວາມກັງວົນໃຫຍ່ທີ່ສຸດແມ່ນກ່ຽວຂ້ອງກັບຄວາມຍືນຍົງທາງດ້ານການເງິນຂອງ LANITH (...) ບໍ່ມີຫຼັກຖານທີ່ຊັດເຈນວ່າຄວາມຍືນຍົງທາງດ້ານການເງິນຂອງສະຖາບັນການທ່ອງທ່ຽວແລະການໂຮງແຮມແຫ່ງຊາດລາວຈະສາມາດບັນລຸໄດ້ໃນໄລຍະຍາວແນວໃດ.”

65. Lux Dev, ການສຳຫລວດການຈ້າງງານ ແລະ ທັກສະ ຂອງບັນດາວິສາຫະກິດການທ່ອງທ່ຽວ ແລະ ການໂຮງແຮມ ໃນ ສປປ ລາວ, ກໍລະກົດ 2018.
65. ການປະເມີນຜົນຕັ້ງສຸດທ້າຍ ລາວ/020.

ຕາຕະລາງທີ 7.1 ບັນດາໂຄງການດ້ານການທ່ອງທ່ຽວ

ໂຄງການ/ຜູ້ໃຫ້ທຶນ/ອົງການພັດທະນາ	ຄູ່ຮວມຈັດຕັ້ງປະຕິບັດ	ໄລຍະເວລາດຳເນີນໂຄງການແລະອົບປະມານ	ວັດຖຸປະສົງ	ຜົນໄດ້ຮັບ
LuxDev LAO020 'ສາຍຄວາມເຂັ້ມແຂງໃຫ້ຊັບພະຍາກອນມະນຸດໃນດ້ານການບໍລິການຕອນ ຮັບແລະ ການທ່ອງທ່ຽວ'	ກະຊວງສຶກສາທິການ ແລະ ກິລາ ກັບສະມາຄົມໂຮງແຮມ ແລະ ຮ່ານອາຫານລາວ (LHRA) ແລະ ສະມາຄົມທຸລະກິດທ່ອງທ່ຽວລາວ (LATA)	2008-2016 8.617.000 ເອີໂຣ(EUR)	ການພັດທະນາຊັບພະຍາ ກອນມະນຸດໃນດ້ານການ ທ່ອງທ່ຽວ	ການສ້າງຜະລິດຕະພັນດ້ານການສຶກສາແລະການຝຶກອົບຮົມຂອງສະຖາບັນການທ່ອງທ່ຽວ ແລະ ການໂຮງແຮມແຫ່ງຊາດລາວ ໄດ້ 5 ຢ່າງ ແລະ ໄດ້ມີຫລາຍກວ່າ 3.000 ຄົນໄດ້ຮັບການຝຶກອົບຮົມ: - ໃບປະກາສະນີຍະບັດຂອງ LANITH - ໃບຢັ້ງຢືນ ຂອງ LANITH - ຫ້າງສີເດີນທາງໄປສູ່ຄວາມສຳເລັດ - ຊຸດຝຶກອົບຮົມຜູ້ບໍລິຫານ - ເພື່ອນທ່ານແຫ່ງອາຊີບ (ການສ້າງພື້ນຖານອາຊີບ) - ໃນປີ 2019: ໄດ້ມີຜູ້ເຂົ້າຮ່ວມ 5.119 ຄົນທີ່ໄດ້ຈົບ ຫລື ລົງທະບຽນຮຽນໃນໂຄງການອາຊີວະສຶກສາ ແລະ ການພັດ ທະນາທັກສະ. ໄດ້ມີພະນັກງານ 1.897 ຄົນຈາກ 750 MSMEs ທີ່ໄດ້ຈົບການຝຶກອົບຮົມຍົກສູງທັກສະ. - ຢູ່ວັງວຽກໄດ້ເຊິ່ງສະຖານການຝຶກອົບຮົມດ້ານວຽກງານໂຮງແຮມ ແລະ ຮ່ານອາຫານຂຶ້ນໃນເດືອນພະຈິກ 2020
LuxDev/SDC (ອົງການເພື່ອການພັດທະນາ ແລະ ການຮວມມືຂອງສະວິດ): ໂຄງການ LAO 029 'ທັກສະສຳລັບການທ່ອງທ່ຽວ'	ກະຊວງສຶກສາທິການ ແລະ ກິລາ	2016-2021 15.000.000 ເອີໂຣ (EUR)	ການສົ່ງເສີມການເຕີບໂຕແບບຍືນຍົງ ແລະ ຫົວເຖິງຂອງຂະແໜງການ ການທ່ອງທ່ຽວ ແລະ ການບໍລິການການເດີນທາງ	ແຜນການຄຸ້ມຄອງຈຸດໝາຍປາຍທາງການທ່ອງທ່ຽວຂອງແຂວງຈຳປາສັກ 2016-18, ການເປີດຕົວເວັບໄຊທ ພາກໃຕ້ລາວ www.southern-laos.com ແລະ ການມອບໂອນໃຫ້ທຶນງານການຕະຫລາດພາກໃຕ້ລາວ
Swisscontact/ SDC: ໂຄງການສົ່ງເສີມທຸລະກິດທ່ອງທ່ຽວຈຳປາສັກ	ພະແນກຖະແຫລງຂ່າວ, ວັດທະນະທຳ ແລະ ທ່ອງທ່ຽວ ແຂວງຈຳປາສັກ (DICT) ແລະ ສະມາຄົມໂຮງແຮມ ແລະ ຮ່ານອາຫານ ແຂວງຈຳປາສັກ	2013-2016 2.200.000 ໂດລາ ສະຫະລັດ (USD)	ລິເລີ່ມວິທີການຄຸ້ມຄອງຈຸດໝາຍປາຍທາງການທ່ອງທ່ຽວສຳລັບແຂວງຈຳປາສັກ, ສົ່ງເສີມການສ້າງຂີດຄວາມສຳ ມາດສຳລັບອົງການຂອງທ່ອງ ຖິ່ນດ້ານການພັດທະນາຕະ ຫລາດ ແລະ ຕອງໂສມູນຄ່າ	

<p>Swisscontact ແລະ ແຜນງານນະວັດຕະກຳ ແລະ ການເຕີບໂຕແບບທົ່ວເຖິງຂອງແມ່ນ້ຳຂອງງົງອົງການ SDC (MIGIP)</p>	<p>2017-2020</p>	<p>ພັດທະນາຂະແໜງການທຸກໆຊຸດ, ສ້າງຄວາມເຂັ້ມແຂງດ້ານອົງກອນ, ໂຄງສ້າງ ແລະ ຂະບວນການໃນການຄຸມຄອງຈຸດໝາຍປາຍທາງຂອງການທຸກໆຊຸດ</p>	<p>ໄດ້ບັນລຸຜົນຮັບພາຍໃນປີ 2019 ບັນດາວິສາຫະກິດ SMEs ດ້ານການທຸກໆຊຸດ 95 ແຫ່ງໄດ້ເພີ່ມລາຍໄດ້ຂອງຕົນຂຶ້ນ</p> <ul style="list-style-type: none"> - 195 SMEs ດ້ານການທຸກໆຊຸດໄດ້ນຳສະເໜີຜະລິດຕະພັນໃໝ່ໃຫ້ແກ່ກຸ່ມນັກທຸກໆຊຸດເປົ້າໝາຍ ຫລື ໄດ້ປັບປຸງລາຍການງານບໍລິການທີ່ມີຢູ່ - 346 SMEs ດ້ານການທຸກໆຊຸດໄດ້ເຮັດວຽກນຳຍຸດທະສາດການຄຸມຄອງຈຸດໝາຍປາຍທາງການທຸກໆຊຸດ ແລະ ໄດ້ນຳເອົາເຄື່ອງມື ແລະ ຂອງທາງທີ່ໄດ້ພັດທະນາມາໄປໃຊ້ໃນກິດຈະກຳການຕະຫລາດຂອງຕົນ - 260 SMEs ດ້ານການທຸກໆຊຸດໄດ້ຮັບການຝຶກອົບຮົມເພື່ອປັບປຸງຄຸນນະພາບຂອງການບໍລິການ
<p>Swisscontact ໂດຍໄດ້ຮັບທຶນຈາກປະເທດລຸກຊຳບວກ, SDC ແລະ GOL; ໂຄງການຝຶກອົບຮົມເພື່ອນທຳມະຊາດອາຊີບ (PTHAS) ຢູ່ ຈຳປາສັກ ແລະ 8 ແຂວງພາກກາງ ແລະ ພາກໃຕ້</p>	<p>2017-2021</p>	<p>LANITH ແລະ ສະມາຄົມ ໂຮງແຮມ ແລະ ຮ່ານອາຫານຂອງແຂວງ</p>	<p>ຜົນ ທີ່ຄາດຫວັງຈະໄດ້ຮັບ:</p> <ul style="list-style-type: none"> - ຍົກສູງທັກສະ ໃຫ້ພະນັກງານ 500 ຄົນ ໃນບັນດາ MS-MEs ທີ່ມີຢູ່ໃນດ້ານການທຸກໆຊຸດ ແລະ ການບໍລິການການເດີນທາງ - ຝຶກອົບຮົມ ໃຫ້ 500 ຄົນທີ່ມີພູມຫລັງທີ່ດ້ອຍ ໂອກາດ ແລະ ສຸຂະພັນໃຫ້ເຂົາເຈົ້າໄດ້ເຂົ້າເຮັດວຽກໃນຂະແໜງການທຸກໆຊຸດ ແລະ ການບໍລິການການເດີນທາງ - ສະໜັບສະໜູນ ໃຫ້ນັກຝຶກອົບຮົມທີ່ເປັນຄົນລາວ 36 ຄົນເພື່ອໃຫ້ໄດ້ບັນລຸມາດຕະຖານຂອງອາຊຽນໃນການເປັນນັກຝຶກອົບຮົມ ແລະ ຜູ້ປະເມີນ ຮູ ກກຳລັງດຳເນີນໄປ

<p>ໂຄງການສ້າງຟັງຟຸນຖານໂຄງລ່າງຕາມການທອງທຽວຂອງ GMS ເພື່ອການເຕີບໂຕ ແບບທົ່ວເຖິງ ຂອງ ADB (TIIGP) ຮວມກັບ MICT ຢູ່ ແຂວງຈໍາປາສັກ, ວຽງຈັນ, ຫລວງພະບາງ ແລະ ອຸດົມໄຊ</p>	<p>MOICT, ພະແນກ ຖະແຫລງຂາວ, ວັດທະນະທຳ ແລະ ທອງທຽວ ແຂວງ (DICT) ຈໍາປາສັກ, ຄໍາມວນ, ຫລວງພະບາງ ແລະ ອຸດົມໄຊ</p>	<p>2015-2020 43,57 ລ້ານ ໂດລາ ສະຫະລັດ (USD)</p>	<p>ປັບປຸງຟັງຟຸນຖານໂຄງລ່າງເພື່ອເຂົ້າເຖິງສະຖານທີ່ທອງທຽວ ປາຍທາງ, ປັບປຸງຖານບໍລິການ ດຸ່ນສິ່ງແວດລ້ອມຢູ່ສູນການ ທອງທຽວລະຫວ່າງຊາຍແດນ, ເສີມສ້າງຂົນສົ່ງສາມາດ ຂອງອົງກອນເພື່ອສົ່ງເສີມການ ເຕີບໂຕການທອງທຽວແບບທົ່ວ ເຖິງ, ການຈັດຕັ້ງປະຕິບັດ, ແລະ ການຄຸ້ມຄອງອົງຄວາມຮູ້</p>	<p>(ບົດລາຍງານຄວາມຄືບໜ້າ ເລກທີ 21 ມັງກອນ-ມີນາ 21): ຄວາມຄືບໜ້າທາງກາຍະພາບຮອດປັດຈຸບັນ: 91,38 ສ່ວນຮ້ອຍ - ການປັບປຸງຟັງຟຸນຖານໂຄງລ່າງເພື່ອເຂົ້າເຖິງສະຖານທີ່ ທອງທຽວປາຍທາງ ແລະ ການປັບປຸງຖານບໍລິການດາມ, ສິ່ງແວດລ້ອມຢູ່ສູນການທອງທຽວລະຫວ່າງຊາຍແດນແມ່ນ ດຳເນີນໄປຕາມແຜນ. - ແຜນການຄຸ້ມຄອງຈຸດໝາຍປາຍທາງການທອງທຽວໄດ້ຮັບ ການອະນຸມັດ ແລະ ຕາໜ້າງານຄຸ້ມຄອງຈຸດ ໝາຍປາຍທາງ ການທອງທຽວໄດ້ຮັບການປັບປຸງ. ມີສະມາຊິກໄດ້ເຂົ້າຝຶກ ອົບຮົມທັງໝົດ 261 ຄົນ(43 ສ່ວນຮ້ອຍ) - ການຈັດຕັ້ງປະຕິບັດໂຄງການມີປະສິດທິຜົນ ແລະ ການ ຄຸ້ມຄອງອົງຄວາມ</p>
<p>ໂຄງການ ' ໃສ່ໃຈ ຫລວງພະບາງ' ຂອງ GIZ ພາຍໃຕ້ ໂຄງການ'RELATED' (ການເຊື່ອມໂຍງເສດຖະກິດ ພາກພື້ນຂອງລາວເຂົ້າອາຊຽນ, ການພັດທະນາການ ຊຽນ, ການພັດທະນາການ ຄາ ແລະ ຄວາມເປັນຜູ້ ປະກອບການ). ສ້າງຕັ້ງໂດຍ ສະຫະພາບເອີຣົບ.</p>	<p>ສະມາຄົມໂຮງແຮມ ແລະ ຮານອາຫານ ແຂວງຫລວງພະບາງ (LHRA) ສະມາຄົມທຸລະກິດ ທອງທຽວແຂວງຫລວງພະບາງ (LUTA)</p>	<p>2016-2019 1.800.000 ເອີໂຣ EUR (ການ ປະກອບສ່ວນ ຊ່ອງອີງ: 90 ສ່ວນຮ້ອຍ)</p>	<p>ການພັດທະນາຈຸດໝາຍ ປາຍທາງການທອງທຽວໃຫຍ່ ຍິງ.</p>	<p>- ປະສິດທິພາບການນໍາໃຊ້ພະລັງງານ, ການຄຸ້ມຄອງການນໍາ ໃຊ້ນໍ້າ ແລະ ສິ່ງເສດເຫຼືອໃນບັນດາໂຮງແຮມ, ເຮືອນພັກ ແລະ ຮານອາຫານ 70 ແຫ່ງ ໄດ້ຮັບການປັບປຸງ - ຜະລິດຕະພັນທັດຖະກຳໄພຫຼາຍກວ່າ 30 ຊະນິດ ໄດ້ຖືກ ຜະລິດອອກພາຍໃນທອງຖິ່ນ ແລະ ອອກວາງຕະຫຼາດໂດຍໃຊ້ ກາໝາຍເຮັດດວຍມື ຂອງຊາວຫລວງພະບາງ, - ບັນດາມາດຕະຖານອາຊຽນດາມການທອງທຽວເຮັດໃຫ້ ຄຸນນະພາບຟັງຟຸນຖານໂຄງລ່າງມີການປັບປຸງດີຂຶ້ນ. - ການປັບປຸງຂະກຳນິດ ກົດລະບຽບ ດາມວັດທະນະທຳ ເພື່ອ ເຮັດໃຫ້ເກີດການທອງທຽວທີ່ມີຄວາມຮັບ ຜິດຊອບ - ມີການເປີດບັນປຸກລະດັມນັກທອງທຽວ 'ຈິງເປັນນັກເດີນທາງ ທີ່ມີສະຕິໃສ່ໃຈ'</p>
<p>ໂຄງການ SUSTOUR ລາວ ໃນ ແຜນສາກົນເຢຍລະມັນ PLAN International Germany ທີ່ສະຫະພາບເອີຣົບ ສ້າງຕັ້ງ (ນະຄອນຫລວງ ວຽງຈັນ, ແຂວງວຽງຈັນ ແລະ ຫລວງພະບາງ)</p>	<p>ແຜນສາກົນເຢຍລະມັນ (Plan International Germany) ກັບ ສະພາ ການຄາ ແລະ ອຸດສາ ທະກຳແຫ່ງຊາດລາວ (LNCCI) + ECEAT (ສູນການທອງທຽວດາມ ກະສິກຳ ແລະ ແບບນິ ເວດ ຂອງເອີຣົບ).</p>	<p>2020-2024 2.223.857 ເອີໂຣ EUR (ການ ປະກອບສ່ວນ ຊ່ອງອີງ: 90 ສ່ວນຮ້ອຍ)</p>	<p>ການສົ່ງເສີມການທອງທຽວແບບ ຍິນຍົງໂດຍເຮັດໃຫ້ MSMEs ເຊື່ອມໂຍງເຂົ້າໃນຕອງໂສການ ສະໜອງ ແລະ ການຍົກສູງ ຄວາມເຕີມຕົວຂອງຜູ້ຊົມໃຊ້</p>	<p>ກຳລັງດຳເນີນຢູ່</p>

7.4 ການປ່ຽນແປງໃນອຸດສາຫະກຳການທ່ອງທ່ຽວໂລກ ແລະ ຜົນກະທົບຕໍ່ຂະແໜງການທ່ອງທ່ຽວຂອງ ສປປ ລາວ

363. ການລະບາດຂອງພະຍາດໂຄວິດ-19 ພວມເຮັດໃຫ້ເກີດວິກິດການອັນເລິກເຊິ່ງ ໃນອຸດສາຫະກຳການທ່ອງທ່ຽວທົ່ວໂລກ. ໃນລາວ, ການປິດຊາຍແດນທັງໝົດໃນວັນທີ 15 ມີນາ 2020, ໄດ້ເຮັດໃຫ້ການເຄື່ອນໄຫວການທ່ອງທ່ຽວທັງໝົດຢຸດຕິລົງຢ່າງກະທັນຫັນ ຍົກເວັ້ນການທ່ອງທ່ຽວພາຍໃນປະເທດ. ເຖິງວ່າປັດຈຸບັນ ໄດ້ມີການເປີດຊາຍແດນຄືນໃໝ່ແລ້ວກໍຕາມ, ແຕ່ການເດີນທາງລະຫວ່າງປະເທດຍັງຄົງຕົກຕໍາຢ່າງໜັກໜວງ. ຄາດວ່າການແຜ່ລະບາດຂອງພະຍາດໂຄວິດ-19 ຈະທຳຮ້າຍສາບສູນໄປ ແລະ ກາຍເປັນພະຍາດລະດູການໃນອີກ 12 ເດືອນຂ້າງໜ້າ. ສິ່ງທ້າທາຍທີ່ໄດ້ລະບຸໄວ້ໃນບົດນີ້ແມ່ນມີຢູ່ກ່ອນພະຍາດລະບາດ. ການແກ້ໄຂຂໍ້ຈຳກັດເຫຼົ່ານີ້ຈະສ້າງຄວາມສະດວກ ໃຫ້ຂະແໜງການທ່ອງທ່ຽວພື້ນຜູ້ຫຼັງພະຍາດລະບາດ.

7.4.1 ການເພີ່ມຄວາມຕ້ອງການ ຂອງການທ່ອງທ່ຽວແບບຍືນຍົງ

364. ການນັບມື້ເພີ່ມຂຶ້ນຂອງການທ່ອງທ່ຽວທີ່ສະເໝີພາບ ແລະ ຍືນຍົງ. ນັບແຕ່ທ້າຍຊຸມປີ 1990 ເປັນຕົ້ນມາ ໄດ້ມີຄວາມຮູ້ສຶກສຳນຶກກ່ຽວກັບບັນຫາດ້ານສິ່ງແວດລ້ອມ ແລະ ການປ່ຽນແປງຂອງດິນຟ້າອາກາດ ໂດຍມີນັກທ່ອງທ່ຽວຈຳນວນຫຼາຍຮຽກຮອງໃຫ້ມີການພັກຜ່ອນທີ່ມີຈັນຍາບັນກວ່າ. ອັນນີ້ໄດ້ເພີ່ມຄວາມຕ້ອງ ການດານການທ່ອງທ່ຽວທີ່ຍືນຍົງ ແລະ ດານຈຸດຫມາຍປາຍທາງ 'ທີ່ເປັນຂອງແທ' ເຊິ່ງເຮັດໃຫ້ໂດຍສະເພາະການທີ່ເປັນເອກະລັກ, ອັນຈະເປັນປະໂຫຍດຕໍ່ຊຸມຊົນທ່ອງທ່ຽວ ແລະ ມີການປ່ອຍອາຍແກສເຮືອນແກວດຕໍາ(ໃຊ້ພະລັງງານໜ້ອຍລົງ). ຍັງມີຄວາມຕ້ອງການທີ່ເພີ່ມຂຶ້ນດ້ານວັນພັກ ທີ່ເນັ້ນເປົ້າໝາຍໃສ່ການທ່ອງທ່ຽວ 'ແບບບໍ່ຟ້າວຝັ່ງ' ເພື່ອໃຫ້ມີເວລາໃນການສຳຫລວດຊອກຮູ້ພື້ນທີ່ໆໄປນັບທັງຊຸມຊົນ, ໃສ່ສຸຂະພາບ ແລະ ຄວາມຍຸດິກິນດີ ແລະ ສະຖານທີ່ທ່ອງທ່ຽວທີ່ມີທິວທັດທຳມະຊາດທີ່ສວຍງາມ. ການສຸມໃສ່ການຫຼຸດຜ່ອນຄວາມເຄັ່ງຕຶງ ແລະ "ການທ່ອງທ່ຽວແບບບໍ່ຟ້າວຝັ່ງ" ແມ່ນການພັດທະນາໃນທາງບວກສຳລັບ ສປປ ລາວ ເນື່ອງຈາກມັນເປັນຄວາມຕ້ອງການທີ່ກຳລັງເພີ່ມຂຶ້ນຈາກນັກທ່ອງທ່ຽວທີ່ສາມາດເປັນໄປໄດ້ ໃນປະເທດທີ່ມີລາຍໄດ້ສູງ.

7.4.2 ບັນດາຕະຫລາດໃໝ່ໃນພາກພື້ນທີ່ກຳລັງເພີ່ມຂຶ້ນ

365. ການທ່ອງທ່ຽວໃນພາກພື້ນລວມທັງຈີນຈະສືບຕໍ່ຂະຫຍາຍຕົວ. ການເພີ່ມລະດັບຊີວິດການເປັນຢູ່ແລະການເຕີບໃຫຍ່ຂອງຊຸມຊົນກາງທີ່ມີຈຳນວນຫລາຍຂຶ້ນໃນໄທ, ຈີນ ຫຼືທວນນາມ ໄດ້ເປັນເງື່ອນໄຂໃຫ້ກຸ່ມປະຊາກອນໃໝ່ຈຳນວນໜຶ່ງສາມາດເດີນທາງ. ການຈັດໃຫ້ມີຖົງວິນັດ ກໍ່ເປັນການອຳນວຍຄວາມສະດວກໃຫ້ແກ່ນັກທ່ອງທ່ຽວຂາເຂົ້າຈາກມາເລເຊຍແລະສິງກະໂປ ເຊັ່ນກັນ. ປະເທດລາວໃຫ້ຄວາມງຽບສະຫງົບ ແລະ ຄວາມເປັນຂອງແທທີ່ຢູ່ບໍ່ໄກຈາກມະຫານະຄອນທີ່ສຳຄັນຂອງອາຊີ. ມັນເປັນສິ່ງສຳຄັນທີ່ຈະເຂົ້າໃຈວ່ານັກທ່ອງທ່ຽວໃຫມ່ເຫຼົ່ານີ້ກຳລັງຊອກຫາຫຍັງໃນເວລາທີ່ພວກເຂົາເດີນທາງໄປລາວເພື່ອຈະຮູ້ວິທີສື່ສານທີ່ເປັນອັນສະເພາະເຈາະຈົງເພື່ອດຶງດູດພວກເຂົາເຈົ້າ. Ctrip, ຜູ້ໃຫ້ບໍລິການທາງອອນລາຍໃນດ້ານການເດີນທາງຂອງຈີນ, ໄດ້ລາຍງານສອງທ່າອ່ຽງໃຫຍ່ໃນຕະຫຼາດການທ່ອງທ່ຽວຂອງຈີນ: ການຂະຫຍາຍຕົວຂອງການທ່ອງທ່ຽວອິດສະຫລະ ແລະ ການຂະຫຍາຍຕົວໄວ ຂອງບັນດາຕົວເມືອງນອຍທີ່ມີລະດັບການພັດທະນາຕໍາກຳລັງກາຍເປັນຕະຫຼາດທີ່ມາ ຂອງການທ່ອງທ່ຽວ. Ctrip ໄດ້ຄາດຄະເນວ່າ ຫຼາຍກວ່າ 70% ຂອງນັກທ່ອງທ່ຽວຈີນທີ່ເດີນທາງໄປປະເທດຕ່າງໆ ແມ່ນໄດ້ໄປທ່ຽວບັນດາປະເທດອື່ນໆໃນອາຊີ ໃນປີ 2017 ແລະ ອີງຕາມ Ctrip, ເກືອບເຄິ່ງໜຶ່ງຂອງນັກທ່ອງທ່ຽວທີ່ມີເປົ້າໝາຍເດີນທາງໄປບັນດາປະເທດໃນອາຊີ ແມ່ນຈະໄປບັນດາປະເທດໃນອາຊີຕາເວັນອອກສຽງໃຕ້.⁶⁶ ປັດຈຸບັນ, ເຂົາເຈົ້າໄປທ່ຽວໄທເປັນຕົ້ນຕໍ; ເຖິງຢ່າງໃດກໍຕາມ, ເມື່ອມີເສັ້ນທາງລົດໄຟ ສາຍໃໝ່ ຈະມີການຜ່ານແດນ ແລະ ການທ່ອງທ່ຽວ ໃນ ສປປ ລາວ ເພີ່ມຂຶ້ນ. ສປປ ລາວ ຍັງໄດ້ກະກຽມເພື່ອຕອບສະໜອງຄວາມຕ້ອງການທີ່ເພີ່ມຂຶ້ນໂດຍຜ່ານໂຄງການຝຶກອົບຮົມ "ຈີນຕຽມພ້ອມ" ໃນເມື່ອມຸ່ງມານີ້ ທີ່ສະເໜີໂດຍສະຖາບັນສື່ມວນຊົນ, ວັດທະນະທຳ ແລະ ທ່ອງທ່ຽວ (IMCT) ເຊິ່ງແນໃສ່ເຈົ້າຂອງ ແລະ ຜູ້ຈັດການທຸລະກິດ SME ເພື່ອຈັດທາສິ່ງທີ່ຕ້ອງການໄວ້ໃຫ້ແກ່ນັກທ່ອງທ່ຽວຈີນ.

366. ສປປ ລາວ ມີທ່າແຮງປຽບທຽບໃນບັນດາທ່າອ່ຽງໃໝ່ ຂອງການຜະຈົນໄພລະດັບສູງ ຄື ການ ທ່ອງທ່ຽວ' ນອກວິທີການທ່ອງທ່ຽວກະແສທລັກ'. ມີຈຳນວນນັກທ່ອງທ່ຽວຊື່ນສູງເປັນຄອບຄົວທີ່ມາແບບອິດສະຫລະເພີ່ມຂຶ້ນ ເຊິ່ງມີຄວາມປະສົງທີ່ຈະ 'ຫຼີກເວັ້ນຜູງຊົນໃຫຍ່' ເພື່ອໄປຢູ່ມຸມຳມສະຖານທີ່ທີ່ບໍ່ມັກມີຜູ້ເຂົ້າຊົມປານໃດ. ສປປ ລາວ ມີທິວທັດທີ່ເປັນເອກະລັກສະເພາະ, ສະຖານທີ່ປະຫວັດສາດ ທີ່ຍັງບໍ່ທັນໄດ້ຄົ້ນພົບ ແລະ ວັດວາອາຮາມທີ່ສຳຄັນ.⁶⁷

7.5 ກາລະໂອກາດ ແລະ ສິ່ງທ້າທາຍ

7.5.1 ການທ່ອງທ່ຽວລາວແມ່ນຢູ່ທາງຄົບ ຂອງຫລາຍເສັ້ນທາງທີ່ມາບັນຈົບກັນ

367. ສປປ ລາວ ມີກາລະໂອກາດ ທີ່ຈະເຮັດໃຫ້ ອຸດສາຫະກຳການທ່ອງທ່ຽວພື້ນຕົວໄດ້ ຈາກຈຸດທີ່ຕົກຕໍາທີ່ສຸດທີ່ຜ່ານມາ. ປັດໄຈທາງບວກປະກອບມີ: ເຈດຈຳນົງຂອງລັດຖະບານທີ່ໄດ້ສະແດງອອກໃນການທີ່ຈະເຮັດໃຫ້ການທ່ອງທ່ຽວເປັນໜຶ່ງໃນບຸລິມະສິດສຳລັບການພັດທະນາປະເທດ, ຍຸດທະສາດການເຕີບໂຕສີຂຽວທີ່ມີໃນແຜນພັດທະນາເສດຖະກິດ-ສັງຄົມແຫ່ງຊາດ ແລະ ຍຸດທະສາດການທ່ອງທ່ຽວແຫ່ງຊາດ. ຄວາມມຸ່ງມາດປາດຖະຫນາຂອງນັກທ່ອງທ່ຽວທາງໄກຈາກເອີຣົບ

66. <https://www.cnbc.com/2017/10/11/china-travel-tourists-embrace-less-conventional-locations-and-tailor-made-trips.html>
67. ຍຸດທະສາດການຕະຫລາດການທ່ອງທ່ຽວ ຂອງກະຊວງ MOICT 2019-2022.

ແລະອາເມຣິກາເໜືອ ແລະ ຈາກທົ່ວໂລກທີ່ນັບມື້ເພີ່ມຂຶ້ນ, ແມ່ນເພື່ອສົ່ງເສີມການທ່ອງທ່ຽວທີ່ມີຈັນຍາບັນ ແລະ ຄວາມຍິນຍົງຫລາຍຂຶ້ນ. ສປປ ລາວ ຄື ພາບພົດ ຂອງຈຸດຫມາຍປາຍທາງການທ່ອງທ່ຽວທີ່ແທ້ຈິງ ແລະ ຍັງບໍ່ໄດ້ຖືກທຳລາຍ.

368. ເມື່ອປະກອບກັບຍຸດທະສາດການຕະຫຼາດທີ່ມີເປົ້າໝາຍ ແລະ ມີປະສິດທິຜົນ, ການມີທີ່ຕັ້ງແບບນີ້ ຂອງລາວສະແດງເຖິງໂອກາດການພັດທະນາທີ່ໃຫຍ່ຫຼວງສຳລັບຂະແໜງທ່ອງທ່ຽວ. ທາແຮງທີ່ເຂັ້ມແຂງຂອງການເຕີບໂຕອາດຈະໄດ້ຈາກການເພີ່ມການສົ່ງເສີມການທ່ອງທ່ຽວປະເພດ 'ນອກວິຖີການທ່ອງທ່ຽວກະແສຫລັກ' ແລະ ກໍ່ຍັງມີຫລາຍຈຸດ ແລະ ສະຖານທີ່ຄວນໄປຢຽມຢາມທີ່ຍັງຖືກປົກປັດເຊື່ອງອາໄວຢູ່ ເຊິ່ງເປັນບອນທີ່ມີເງື່ອນໄຂໄປສຳຜັດ ແລະ ພົວພັນໄດ້ຫຼາຍກັບຄົນທ່ອງທ່ຽວ. ຄຸນລັກສະນະເຫຼົ່ານີ້ແມ່ນພວມເພີ່ມຂຶ້ນເປັນທີ່ນິຍົມໃນບັນດານັກທ່ອງທ່ຽວທີ່ມີລາຍໄດ້ສູງ ແລະ ເປັນສັນຍາລັກຂອງໂອກາດການເຕີບໂຕ.⁶⁸

369. ປະເທດລາວຢູ່ໃກ້ກັບຕະຫຼາດທີ່ໃຫຍ່ຂອງຈີນ. ຕະຫຼາດພາກພື້ນທີ່ເພີ່ມຂຶ້ນຢ່າງໄວວາສ່ວນໃຫຍ່ແມ່ນໄດ້ຮັບການຊຸກຍູ້ຈາກຊຸດການທ່ອງທ່ຽວແບບມວນຊົນທີ່ມີລາຄາຕ່ຳ. ເມື່ອຈຳນວນນັກທ່ອງທ່ຽວເຂົ້າມາເພີ່ມຂຶ້ນ, ມັນບໍ່ໄດ້ໝາຍເຖິງວ່າ ແນວໃດກໍ່ຈະເຮັດໃຫ້ມີວຽກເຮັດງານທຳຫລາຍຂຶ້ນຢ່າງມີໂນຍະສຳຄັນ ແລະ ມີການພັດທະນາຍິນຍົງສຳລັບໄລຍະຍາວ. ຍິ່ງໄປກວານັ້ນ, ເມື່ອເວລາຜ່ານໄປ, ປະສິບການ ຂອງຜູ້ມາຢຽມຊົມກໍ່ຈະມີຄຸນນະພາບດອຍລົງໄປ ແລະ ກໍ່ຈະກັບກາຍເປັນຄວາມຫຍຸ້ງຍາກຫຼາຍຂຶ້ນທີ່ຈະດຶງດູດຕະຫຼາດທີ່ມີຄວາມຫຼາກຫຼາຍ (ລວມທັງນັກທ່ອງທ່ຽວທີ່ມີການໃຊ້ຈ່າຍສູງ). ການເພີ່ມປະລິມານນັກທ່ອງທ່ຽວຈະທາທາຍຄວາມສາມາດຂອງຈຸດໝາຍປາຍທາງທີ່ມີຄວາມສະດວກໃນການໄປເຖິງເຊິ່ງມີຈຳນວນ ໜ້ອຍ ແລະ ປະສິບກັບຄວາມກົດດັນທີ່ເພີ່ມຂຶ້ນໃນຈຸດສູງສຸດຂອງລະດູການທ່ອງທ່ຽວ. ຕົວຢ່າງ, ຫຼວງພະບາງອາດໃກ້ຈະຮອດຂີດຈຳກັດຂອງຄວາມສາມາດຂອງຕົນ.⁶⁹

7.5.2 ຄວາມສຳຄັນ ຂອງຍຸດທະສາດການຕະຫລາດທີ່ໄດ້ຜົນ

370. ຍັງບໍ່ເປັນທີ່ຮູ້ຈັກກັນທົ່ວໄປໃນໂລກວ່າ ສປປ ລາວ ກໍ່ເປັນແຫຼ່ງການທ່ອງທ່ຽວໜຶ່ງຂອງສາກົນ. ສ່ວນໜຶ່ງຂອງເຫດຜົນ ກໍ່ແມ່ນມາຈາກການໂຄສະນາສົ່ງເສີມທີ່ຍັງຈຳກັດໃນເວທີສາກົນ, ການສະໜອງທຶນທີ່ຈຳກັດສຳລັບການຕະຫຼາດການທ່ອງທ່ຽວລະຫວ່າງປະເທດ ແລະ ການບໍ່ມີຍຸດທະສາດການຕະຫຼາດທີ່ຈະແຈ້ງ. ບົດສຶກສາທີ່ຜ່ານມາຫຼາຍສະບັບ (ແຜນການຄຸ້ມຄອງຈຸດໝາຍປາຍທາງຂອງສະວິດຄອນແທັກ, ການສຶກສາຂອງ CBI, ຍຸດທະສາດຂະແໜງການທ່ອງທ່ຽວ GMS/ADB, ຍຸດທະສາດກາຍີທີ່ ແລະ ວັດທະນະທຳ ຕາມ QUO, ທະນາຄານໂລກກັບການພັດທະນາການທ່ອງທ່ຽວແບບທຳມະຊາດເປັນຂະ ແໜງຍຸດທະສາດເພື່ອການເຕີບໂຕສີຂຽວໃນ ສປປ ລາວ) ໄດ້ຍົກໃຫ້ເຫັນຈຸດແຂງທີ່ ສປປ ລາວ ຄວນ ເນັ້ນໃສ່ການເປັນ USPs (ຈຸດຂາຍທີ່ເປັນເອກະລັກ) ໃນຍຸດທະສາດການສື່ສານ(ສົ່ງເສີມການຕະຫລາດ) ຂອງຕົນ ແລະ ວິທີການທີ່ ສປປ ລາວ ຄວນປະຕິບັດເພື່ອດຶງດູດຕະຫຼາດເປົ້າໝາຍໃຫຍ່ປະສິບຜົນສຳເລັດ.

371. ສປປ ລາວ ຕ້ອງ 'ກ້າວສູ່ດີຈີຕອນ' ແລະ ຂະຫຍາຍໂອກາດການທ່ອງທ່ຽວພາກພື້ນໃຫ້ໄດ້ຫລາຍທີ່ສຸດ. ຮ່າງຍຸດທະສາດການທ່ອງທ່ຽວແຫຼ່ງຂາດ 2019-22 ຂອງ MOICT ໃຫ້ບຸລິມະສິດດ້ານການຕະຫຼາດ ແລະ ສະເໜີແນະ ສອງຂໍ້ເລີ່ມດ້ານການຕະຫຼາດໃໝ່ທີ່ສຳຄັນ. ອົງການຈັດຕັ້ງການຄຸ້ມຄອງປາຍທາງທີ່ປະສິບຜົນສຳເລັດຫຼາຍທີ່ສຸດໃນທົ່ວໂລກກຳລັງອຸທິດຫຼາຍກວ່າເຄິ່ງໜຶ່ງຂອງງົບປະມານການຕະຫຼາດທັງໝົດຂອງພວກເຂົາໃຫ້ກັບເລື່ອງດີຈີຕອນ.⁷⁰ ນັກການຕະຫຼາດການທ່ອງທ່ຽວຂອງລາວຕ້ອງຄິດຄືນໃຫມ່ກ່ຽວກັບການອັງໃສແຜນພັບ, ໂປສເຕີ, ປາຍໂຄສະນາຕາມຖະໜົນແລະງານວາງສະແດງສິນຄ້າ ແລະ ຕອງດຳເນີນການທາງດ້ານການຕະຫຼາດອອນລາຍສ່ວນໃຫຍ່ໂດຍທັນໄປສູ່ດີຈີຕອນ. ການຕະຫຼາດອອນລາຍສາມາດເປັນຂໍ້ໄດ້ປຽບສຳລັບປະເທດລາວເພາະວ່າການປະດິດສ້າງ, ການສາງກາຍີທີ່ດີໃຫ້ຈຸດ ຫມາຍປາຍທາງ ສາມາດຊິດເຊີຍໃຫ້ແກ່ການຂາດງົບປະມານ. ສປປ ລາວ ຕ້ອງຍາດແຍງເອົາທາແຮງອັນໃຫຍ່ຫຼວງຂອງຕະຫຼາດຈີນ (ແລະຕະຫຼາດພາກພື້ນໂດຍທົ່ວໄປ) ແລະ ຖືເປັນບຸລິມະສິດໃນການດຶງດູດຄຸ້ມຄົນໜຸ່ມທີ່ເກີດໃນຊຸມປີ 80 ຫລື 90 ທີ່ເດີນທາງເປັນສ່ວນບຸກຄົນ ແລະ ມອງຫາການໜີອອກຈາກຄວາມເຄັ່ງຄັດ ແລະ ມັນລະພິດຂອງຕົວເມືອງໃຫຍ່.

372. ສປປ ລາວ ຕ້ອງສ້າງໃຫ້ມີຄວາມແຕກຕ່າງຈາກປະເທດເພື່ອນບ້ານ. ຈຸດຂາຍທີ່ເປັນເອກະລັກສະເພາະອັນສຳຄັນທີ່ໄດ້ກຳນົດອອກແມ່ນບັນຍາກາດທີ່ບໍ່ເຮັ່ງຮີບຟ້າວຟັງ, ງຽບສະຫງັດ, ສະຫງົບຮົ່ມເຢັນ, ຮູ້ສຶກສະບາຍຜອນຄາຍ. ສິ່ງນີ້ແມ່ນຕ້ອງໃຫ້ສຳພັນກັນກັບການທີ່ປະເທດລາວມີພາບພົດ ເຊິ່ງຄົງຄວາມເປັນຂອງແທທີ່ປະເທດມີການສື່ສານໝາຍອອກມາ. ປະເທດລາວແມ່ນຈຸດຫມາຍປາຍທາງການເດີນທາງເພື່ອທີ່ຈະຢູ່ອາໄສເພື່ອເອົາປະສິບການທີ່ແທ້ຈິງ, ອັນນີ້ແມ່ນສອດຄ່ອງກັນຢ່າງເຕັມສ່ວນກັບຈຸດປະສົງຂອງການທ່ອງທ່ຽວແບບຍິນຍົງ, ທັງເປັນຮູບແບບດຽວຂອງການທ່ອງທ່ຽວທີ່ ເຮັດໃຫ້ຈຸດປະສົງການຫຼຸດຜອນຄວາມທຸກຍາກແລະສ້າງວຽກເຮັດງານທຳບັນລຸຜົນຢ່າງແທ້ຈິງ, ໃນຂະນະທີ່ມີການອະນຸລັກຮັກສາຄວາມຮັ່ງມີທາງທຳມະຊາດ ແລະ ວັດທະນະທຳຂອງປະເທດ.

373. ການເປັນຄູ່ຮ່ວມລະຫວ່າງພາກລັດ-ເອກະຊົນບໍ່ແທ້ແຟ້ນ ແລະ ຍັງຂາດສະພາການຕະຫຼາດການທ່ອງທ່ຽວ. ການສຶກສາທີ່ຜ່ານມາກ່ຽວກັບການສາງຍີ່ຫໍ້ຈຸດໝາຍປາຍທາງການທ່ອງທ່ຽວຂອງລາວແມ່ນໄປຖືກທົດແລວ ແລະສະແດງໃຫ້ເຫັນວິທີທີ່ຈະໄດ້ປະຕິບັດຕາມ. ປັດຈຸບັນນີ້ແມ່ນມີຄວາມຈຳເປັນທີ່ສະພາການຕະຫຼາດທີ່ສາງເງື່ອນໄຂໃຫ້ເກີດການເປັນຄູ່ຮ່ວມລະຫວ່າງພາກລັດ ແລະ ເອກະຊົນ ຢ່າງແທ້ຈິງເພື່ອເພີ່ມທະວີການເຂົ້າຮ່ວມຂອງພາກເອກະຊົນໃຫ້ຫລາຍທີ່ສຸດໃນດ້ານການຕະຫຼາດແລະການສົ່ງເສີມການທ່ອງທ່ຽວ. ການຕິດຕໍ່ສື່ສານລະຫວ່າງພາກລັດ ແລະ ເອກະຊົນແມ່ນຍັງບໍ່ເຂັ້ມ

68. ວາລະສານອ້າງອີງຂອງຂະແໜງທ່ອງທ່ຽວ (ພາສາຝຣັ່ງ) L'Echo Touristique ວັນທີ 20 ຕຸລາ 2020
69. ການປະເມີນຜົນສູດທາຍ ລາວ/020
70. ແຜນການຄຸ້ມຄອງຈຸດໝາຍປາຍທາງ(ການທ່ອງທ່ຽວ) ຂອງ ສປປ ລາວ

ແຂງແຮງໃນແຕ່ໃດໆ ແລະ ຜູ້ໃຫ້ສໍາພາດເສຍດາຍກັບການຂາດການເປີດກ້ວາງ ຂອງພາກລັດ. ການທ່ອງທ່ຽວເປັນຂະແໜງການທີ່ສອດຫຍ່ໄປໃນທຸກວຽກງານ ເຊິ່ງຄວນຈະດໍາເນີນການເປັນແບບທຸລະກິດການຄ້າ, ອັນນີ້ຮຽກຮອງໃຫ້ມີການມີສ່ວນຮ່ວມ ແລະ ສະໜັບສະໜູນ ຂອງເອກະຊົນຢ່າງຫຼວງຫຼາຍ ເພື່ອໃຫ້ມີການຄຸ້ມຄອງທີ່ເປັນແບບທຸລະກິດ ແທນທີ່ຈະຖືກຈັດຕັ້ງປະຕິບັດໂດຍກົມກອງ ຂອງລັດຖະບານ. ຊຽວຊານເອກະຊົນເປັນຜູ້ວາງຍຸດທະສາດ, ແລະ ຍິນໃຫ້ກະຊວງທ່ອງທ່ຽວເພື່ອຂໍອະນຸມັດ. ການວິເຄາະຄວາມພະຍາຍາມທີ່ຜ່ານມາ ຄວນຈະຖືກນໍາມາໃຊ້ເພື່ອໃຫ້ເຂົ້າໃຈວ່າເປັນຫຍັງຄະນະດັ່ງກ່າວຈຶ່ງຍັງບໍ່ໄດ້ສ້າງຕັ້ງພາຍຫຼັງໄດ້ມີການປຶກສາຫາລືມາຫຼາຍກວ່າ 10 ປີແລ້ວ. ຜົນປະໂຫຍດທີ່ຈະໄດ້ກັບອົງກອນນີ້ແມ່ນເພື່ອຮູ້ວ່າ MOICT ຈະຍອມຮັບທີ່ຈະເປີດກວາງຫຼາຍກວ່ານີ້, ເຊິ່ງໃນດ້ານວັດທະນະທໍາຂອງການຄຸ້ມຄອງບໍລິຫານລັດຍອມສະແດງເຖິງການສູນເສຍການຄວບຄຸມທີ່ອາດຈະເກີດຂຶ້ນ ແລະ ການມີຄວາມຫມັ້ນໃຈຫຼາຍຂຶ້ນໃນພາກເອກະຊົນ. ສະພາການຕະຫລາດຕ່ອງໂສ້ປະມານພຽງພໍເພື່ອປະຕິບັດພາລະກິດຂອງຕົນ. ສະພາການຕະຫລາດເບື້ອງຕົ້ນຄາດວ່າຈະໄດ້ຮັບທຶນຈາກການເກັບຄ່າທໍານຽມ 2 ໂດລາສະຫາລັດຕໍ່ນັກທ່ອງທ່ຽວຕ່າງປະເທດທີ່ເຂົ້າມາໃນແຕ່ລະຄັ້ງ; ແນວໃດກໍດີ, ມາດຕະການດັ່ງກ່າວຍັງບໍ່ທັນໄດ້ຮັບການປະຕິບັດຢ່າງຈະແຈ້ງ ແລະ ເປັນເອກະພາບ.

374. ຫຼວງຍາງານການທ່ອງທ່ຽວອາຊຽນ ແລະ ພາກພື້ນລຸ່ມແມ່ນໍ້າຂອງ GMS. ສປປ ລາວ ຄວນຮັບປະກັນການເຂົ້າຮ່ວມຢ່າງໄດ້ຜົນດີໃນຫຼວງຍາງານການທ່ອງທ່ຽວອາຊຽນ ແລະ GMS ເພື່ອຮັບປະກັນໃຫ້ໄດ້ໃຊ້ປະໂຫຍດຈາກຄວາມຂຽນຂຽນແນໃສເສີມຂະຫຍາຍປະສິດທິຜົນການສົ່ງເສີມການຕະຫຼາດ ແລະ ເສີມທາງດ້ານພາບພົດຂອງວຽກດັ່ງກ່າວ. ການນໍາໃຊ້ເວທີປະຊຸມແມ່ນໍ້າຂອງເພື່ອສົ່ງເສີມປະເທດແມ່ນໍ້າຂອງໃຊ້ຈ່າຍ ແລະ ຊ່ວຍໃຫ້ປະເທດລາວໄດ້ຮັບຜົນປະໂຫຍດຈາກພາບລັກຂອງຍີ່ຫໍ້ຂອງປະເທດເພື່ອນບ້ານ. ອັນນີ້ກໍແມ່ນວິທີທີ່ດີເພື່ອຊຸກຍູ້ສົ່ງເສີມການທ່ອງທ່ຽວ ແລະ ການເຄື່ອນໄຫວຂອງຫຼາຍປະເທດ.

7.6 ຂໍສະເໜີແນະ

ຂໍສະເໜີແນະຈາກການສຶກສາຜ່ານມາຍັງຄົງເຂົ້າປະເດັນແລະ ໃນປັດຈຸບັນກໍຍັງຮີບດ່ວນກວ່າເກົ່າ.

375. **ປັບປຸງສະຖິຕິການທ່ອງທ່ຽວ.** ການຄາດຄະເນຄວາມມີໄນຍະສໍາຄັນທາງເສດຖະກິດຂອງການທ່ອງທ່ຽວເຫັນວ່າມີການຄາດເຄື່ອນຢ່າງຫລວງຫລາຍ; ຍັງມີສ່ວນຕະຫຼາດທີ່ສໍາຄັນເຊິ່ງຍັງບໍ່ໄດ້ມີການເກັບກໍາຂໍ້ມູນທີ່ພຽງພໍ. ສິ່ງນີ້ເປັນການກົດກັນການອອກແບບຍຸດທະສາດການຕະຫຼາດເພື່ອໃຫ້ແທດເຫມາະກັບຕະຫຼາດຕົນຕໍ່.

376. **ເປີດບັນການຕະຫຼາດທີ່ມີຄວາມຊຽວຊານ ເພື່ອປະຕິບັດການສົ່ງເສີມການທ່ອງທ່ຽວແບບຍືນຍົງໃນ ສປປ ລາວ.** ວິໄສທັດທີ່ຈະແຈ້ງຂອງ MOICT ແມ່ນການພັດທະນາອຸດສາຫະກໍາການທ່ອງທ່ຽວແບບຍືນຍົງ, ນໍາໜ້າພາທາງ ເຊິ່ງຈະປະກອບສ່ວນໃຫ້ແກ່ການພັດທະນາເສດຖະກິດທ່ອງທ່ຽວທີ່ເນັ້ນການແກ້ໄຂຄວາມທຸກຍາກ ແລະ ໃຫ້ປະເທດກາຍເປັນຈຸດຫມາຍປາຍທາງການທ່ອງທ່ຽວທີ່ເປັນທີ່ນິຍົມ ຂອງພາກພື້ນ ແລະ ຂອງໂລກ. ຊັບສິນຫຼັກ ແລະ ຈຸດຂາຍທີ່ເປັນເອກະລັກ (USPs) ຂອງ ສປປ ລາວ ລວມມີຄວາມເປັນຂອງແທ້, ການບໍລິການຕອນຮັບແບບລາວ ແລະ ຊັບພະຍາກອນທໍາມະຊາດ ແລະ ວັດທະນະທໍາທີ່ຍັງຄົງຄວາມສວຍງາມໂດຍມີການອະນຸລັກຮັກສາມາເປັນຢ່າງດີ ແລະ ບັນຍາກາດທີ່ງຽບສະຫງົບ ແລະ ຜອນຄາຍ. ໃນປັດຈຸບັນ ຈໍາເປັນທີ່ຈະຕ້ອງໄດ້ສົ່ງເສີມຈຸດຫມາຍປາຍທາງຢ່າງຈິງຈັງ ແລະ ໃຊ້ປະໂຫຍດໃຫ້ເຕັມທີ່ຈາກ USPs ເຫຼົ່ານີ້. ປະເທດເພື່ອນບ້ານຂອງ ສປປ ລາວ ແມ່ນເປັນທີ່ຮູ້ຈັກກັນດີກວ່າຫລາຍ. ມັນເປັນສິ່ງສໍາຄັນທີ່ຈະໄດ້ຍົກລະດັບປະເທດໃຫ້ເປັນທີ່ຮູ້ຈັກໃນເວທີສາກົນຫລາຍຂຶ້ນໃນຖານະເປັນທີ່ເລັກທີ່ເພີ່ງປາດຖະໜາສໍາລັບການທ່ອງທ່ຽວ. ຄວາມພະຍາຍາມເຫຼົ່ານີ້ຈະຕ້ອງໃຫ້ຊອກຮູ້ໄດ້ໂດຍທາງ ດິຈິຕອນບົນອິນເຕີເນັດເພື່ອໃຫ້ເຂົ້າເຖິງຜູ້ຊົມທີ່ກວ້າງທີ່ສຸດເທົ່າທີ່ເປັນໄປໄດ້. ທຸກວັນນີ້ນັກທ່ອງທ່ຽວທຸກຄົນໃຊ້ອິນເຕີເນັດ ແລະ ແອັບໃນມືຖືເພື່ອກະກຽມການເດີນທາງຂອງເຂົາເຈົ້າ ແລະ ສື່ສັງຄົມຍັງມີບົດບາດສໍາຄັນໃນການເພີ່ມຄວາມຮັບຮູ້ ແລະ ເຜີຍແຜ່ຂໍ້ມູນຂ່າວສານກ່ຽວກັບປະສົບການຂອງນັກທ່ອງທ່ຽວ.

377. **ການຕິດຕໍ່ສື່ສານຈໍາເປັນຕ້ອງໄດ້ປັບໃສ່ໃຫ້ເໝາະສົມກັບຕະຫຼາດສະເພາະ.** ອັນນີ້ປະກອບດ້ວຍການກໍານົດເອົາເປັນເປົ້າຫມາຍສໍາລັບຜູ້ທີ່ຄັງໃຄ້ໃນການທ່ອງທ່ຽວແບບຍືນຍົງ, ຄົນທີ່ຊອກຫາປະສົບການທີ່ເປັນຂອງແທ້ເຊິ່ງຢູ່ທາງຈາກຝູງຊີນູ ແລະ ຫລືກອອກຈາກວິຖີການທ່ອງທ່ຽວກະແສຫລັກ(ທ່ຽວບອນສອກ ຫລືກທີ່ຜູ້ອື່ນບໍ່ໄປຫລືໄປໜ້ອຍ). ການເພີ່ມທະວີດ້ານຄຸນນະພາບແທນທີ່ຈະແມ່ນດ້ານປະລິມານຈະສ້າງວຽກເຮັດງານທໍາຫລາຍຂຶ້ນ, ຊຸກຍູ້ສົ່ງເສີມການເຕີບໂຕ ແລະ ສ້າງຂະແໜງການທ່ອງທ່ຽວທີ່ສາມາດກັບສູ່ສະພາບເດີມໄດ້ໄວຂຶ້ນ. ບັນຫານີ້ປະກອບມີການກໍາຫນົດເປັນເປົ້າຫມາຍບັນດາລູກຄ້າລະດັບສູງທີ່ສ້າງລາຍໄດ້ຫຼາຍທີ່ສຸດ, ຜູ້ທີ່ເຕັມໃຈທີ່ຈະຢູ່ໄປດົນກວ່າ, ບັນດາບຸກຄົນແລະກຸ່ມຂະໜາດນ້ອຍ, ຊາວເອີຣົບ, ຊາວອາເມຣິກາເໜືອ ແລະ ລູກຄ້າໃນພາກພື້ນ. ສປປ ລາວ ມີກາລະໂອກາດທີ່ຈະໄດ້ຮັບຜົນປະໂຫຍດຈາກຄວາມສໍາຄັນທີ່ນັບມື້ເພີ່ມຂຶ້ນຂອງກຸ່ມເຫຼົ່ານີ້ ໃນໄລຍະ 25 ປີຂ້າງໜ້າ. ຕະຫຼາດພາກພື້ນແລະຈີນເວົ້າສະເພາະຈະສືບຕໍ່ພັດທະນາໄປ. ສປປ ລາວ ຈະຕ້ອງວາງຍຸດທະສາດທີ່ເຈາະຈົງເປົ້າໝາຍເພື່ອປະຕິບັດໃຫ້ເປັນຈິງໃນສ່ວນແບ່ງຂອງຕະຫຼາດທີ່ເຕີບໃຫຍ່ນີ້.

378. **ການເປີດບັນການຕະຫຼາດນີ້ ຈະຮຽກຮ້ອງໃຫ້ມີການຈັດຫາທຶນແລະມີຊັບພະຍາກອນດ້ານວິຊາການ ທີ່ມີຄຸນວຸດທິ ແລະ ປະສົບການເພື່ອຈະໃຫ້ປະສົບຜົນສໍາເລັດ.** ສປປ ລາວ ໃຊ້ຈ່າຍໜ້ອຍກວ່າປະເທດເພື່ອນບ້ານ ໃນການສົ່ງເສີມການລົງທຶນ. ເພື່ອກວ່າໄປຂ້າງໜ້າ, GOL ຈະຕ້ອງຮັບປະກັນວ່າກິດຈະກໍານີ້ແມ່ນບຸລິມະສິດສໍາລັບການສະໜອງທຶນ.

ສໍາຄັນແມ່ນ ຜູ້ໃຫ້ທຶນ, ລັດຖະບານ ແລະ ພາກເອກະຊົນຈະຕ້ອງໄດ້ມີວິໄສທັດທີ່ຈະແຈ້ງກ່ຽວກັບການກຳນົດ ແລະ ຈັດຕັ້ງ ປະຕິບັດວິທີການທີ່ຍືນຍົງເພື່ອເຮັດໃຫ້ເຖິງຈຸດໝາຍ.

379. **ເພີ່ມປະສິດທິພາບການປົກສາຫາລືພາກລັດ-ເອກະຊົນ.** ຜູ້ໃຫ້ສໍາພາດມີການກ່າວເຖິງຕະຫລອດວ່າພາກລັດແລະ ເອກະຊົນຍັງຂາດການປົກສາຫາລືກັນ. ເຖິງຢ່າງໃດກໍຕາມ, ການເຂົ້າໃຈຄວາມຕ້ອງການຂອງກັນແລະກັນເປັນຂໍ້ກຸນແຈ ເພື່ອສາງການເປັນຄູ່ຮ່ວມພັດທະນາທີ່ມີຜົນລະຫວ່າງພາກລັດ ແລະ ເອກະຊົນ. ບໍ່ໄດ້ມີການປົກສາຫາລືຢ່າງພໍກັບ ຜູ້ເຄື່ອນໄຫວຂອງພາກເອກະຊົນ ກ່ຽວກັບຕົວຍຸດທະສາດການຕະຫຼາດ ແລະ ລວມທັງການຈັດຕັ້ງປະຕິບັດ. ບັນດາ ສະມາຄົມວິຊາຊີບ, LATA (ສະມາຄົມທຸລະກິດທອງທຽວລາວ) ແລະ LHRA (ສະມາຄົມໂຮງແຮມ ແລະ ຮ່ານອາຫານ ລາວ) ມີງົບປະມານ ແລະ ອຳນາດການຮຽກປະຊຸມທີ່ຍັງຈຳກັດຫຼາຍ. ນອກຈາກນັ້ນ, ມີພຽງແຕ່ທຸລະກິດທອງທຽວຈຳນວນໜ້ອຍເທົ່ານັ້ນທີ່ເປັນສະມາຊິກຍອນຄວາມຮັບຮູ້ວ່າສະມາຄົມວິຊາຊີບບໍ່ໄດ້ເປັນຕົວແທນຜູ້ປະໂຫຍດຂອງພວກເຂົາເຈົ້າ.

380. **ຈັດຕັ້ງປະຕິບັດການສ້າງຕັ້ງສະພາການຕະຫຼາດການທ່ອງທ່ຽວລາວ.** ມັນເປັນສິ່ງຈຳເປັນທີ່ຈະໃຫ້ມີການສ້າງສະພາ ການຕະຫຼາດການທ່ອງທ່ຽວລາວໂດຍເຕົ້າຮວມເອົາທຸກພາກສ່ວນ (ກະຊວງການທ່ອງທ່ຽວແລະກະຊວງທີ່ກ່ຽວຂ້ອງ, ສະພາການຄ້າແລະອຸດສາຫະກຳແຫ່ງຊາດລາວ, ສະມາຄົມວິຊາຊີບ ແລະທຸລະກິດເອກະຊົນ) ແລະ ເຮັດໃຫ້ສິ່ງທີ່ໄດ້ ປົກສາຫາລືກັນມາເປັນເວລາຫຼາຍປີນັ້ນກາຍເປັນຄວາມຈິງ. ໄດ້ມີການຮັບຮອງດ້ານຫຼັກການແລ້ວ ແລະ ການຈັດຕັ້ງ ປະຕິບັດແມ່ນມີຄວາມສໍາຄັນ. ຈຸດປະສົງຂອງສະພາການຕະຫຼາດແມ່ນເພື່ອສ້າງໃຫ້ມີ “ກົນໄກການມີສ່ວນກ່ຽວຂ້ອງ ຂອງພາກເອກະຊົນກັບພາກລັດ ໃນການເປັນຄູ່ຮ່ວມລະຫວ່າງພາກລັດ ແລະ ເອກະຊົນ ເພື່ອຈຸດປະສົງທາງການ ຕະຫຼາດ ແລະ ສົ່ງເສີມ ສປປ ລາວ ໃຫ້ເປັນຈຸດໝາຍປາຍທາງຂອງການທ່ອງທ່ຽວ. ມັນຈະເຮັດໃຫ້ພາກເອກະຊົນມີການ ກ່ຽວພັນຫລາຍທີ່ສຸດ ແລະ ພອມທັງໃຫ້ຄຳປຶກສາດ້ານການຕະຫຼາດ ແລະ ການສົ່ງເສີມການທ່ອງທ່ຽວ ເພື່ອໃຫ້ລາວສືບຕໍ່ ພັດທະນາເປັນຈຸດໝາຍປາຍທາງແຫ່ງການທ່ອງທ່ຽວທີ່ປະສົບຜົນສໍາເລັດ, ມີຄວາມສາມາດແຂ່ງຂັນ, ມີກຳໄລ ແລະ ນັບ ມີຂະຫຍາຍຕົວເພື່ອຜູ້ປະໂຫຍດຂອງທຸກພາກສ່ວນທີ່ກ່ຽວຂ້ອງ.⁷¹ ບັນດາຄູ່ຮ່ວມພາກເອກະຊົນເຊື່ອວ່າ: ການທ່ອງທ່ຽວ ແມ່ນຂະແໜງການທີ່ສຸຍຫອຍໄປກັບຫລາຍວຽກງານ, ສະພາການຕະຫຼາດຈຶ່ງຄວນຈະມີການຄຸ້ມຄອງຄືທຸລະກິດຕາມ ຕົວແບບຂອງສະພາທີ່ຄ້າຍຄືກັນຢູ່ໃນ ຫຼື ຫ່ວງດນາມ. ແຜນການຈັດຕັ້ງປະຕິບັດຄວນໄດ້ຮັບການສ້າງໂດຍຊ່ວຍຊຸມ ທີ່ປົກສາຂອງພາກເອກະຊົນ ແລະ ຫຼັງຈາກນັ້ນຈຶ່ງນໍາສະເໜີໃຫ້ກະຊວງທີ່ຮັບຜິດຊອບເພື່ອທົບທວນຄືນແລະອະນຸມັດ. ຂໍ້ຕົກລົງກຳນົດໜ້າວຽກຄວນມີການປະເມີນອິກົວິທີການທີ່ສໍາລັບການສະໜອງທຶນໃຫ້ແກຍຸດທະສາດການຕະຫຼາດ.

381. **ປັບປຸງສະພາບແວດລ້ອມທີ່ເອື້ອອຳນວຍ ແກ້ການດຳເນີນທຸລະກິດ.** ສະພາບແວດລ້ອມທາງທຸລະກິດຍັງຖືວ່າມີ ຄວາມຊັບຊ້ອນ ແລະ ຄຸ້ມຄືອ ເຊິ່ງແມ່ແຕ່ການຂໍໃບອະນຸຍາດດຳເນີນທຸລະກິດກໍຍັງຍາກທີ່ຈະໄດ້ຮັບ. ຈຳເປັນຕ້ອງໃຫ້ ນັກລົງທຶນເອກະຊົນຮູ້ສຶກເຊື່ອໝັ້ນຕື່ມ ເພາະ ພວກເຂົາເຈົ້າບໍ່ຮູ້ສຶກໄດ້ຮັບການສະໜັບສະໜູນຢ່າງພໍຈາກ GOL. ກົດໝາຍວາດວຍການທ່ອງທ່ຽວໃນປັດຈຸບັນ ແມ່ນກວາງເກີນໄປ ແລະ ມີຂອບເຂດແບບລວມໆ. ມັນຮຽກຮອງໃຫ້ມີຈຸດ ສູມ ແລະ ລາຍລະອຽດສະເພາະກວານີ. ແຜນການປັບປຸງບັນດາລະບຽບການຄຸ້ມຄອງການທ່ອງທ່ຽວໃນປີ 2021 ແມ່ນ ໂອກາດເພື່ອເຮັດໃຫ້ຂັ້ນຕອນການ ຈັດຕັ້ງປະຕິບັດມີຄວາມງ່າຍດາຍ ແລະ ພອມກັນນັ້ນກໍໃຫ້ເພີ່ມລາຍລະອຽດທີ່ຂາດ ຫາຍໄປ ເພື່ອໃຫ້ທຸກພາກສ່ວນນຳໃຊ້ກິດລະບຽບຕ່າງໆໃນລັກສະນະດຽວກັນ ໂດຍບໍ່ສາມາດຫລີກລ່ຽງໄດ້. ນອກນີ້ຍັງມີ ຄວາມຈຳເປັນເພື່ອຮັບປະກັນໃຫ້ມີການປະກາດໃຊ້ບັນດາດຳລັດ.

382. **ການເພີ່ມຊັບພະຍາກອນມະນຸດແມ່ນມີຄວາມຈຳເປັນ.** ການເຮັດໃຫ້ອຸດສາຫະກຳການທ່ອງທ່ຽວຂະຫຍາຍຕົວ ຮຽກຮອງໃຫ້ມີແຮງງານທີ່ມີສິ່ງທີ່ໄດ້ຮັບການຝຶກອົບຮົມດ້ານການທ່ອງທ່ຽວແລະການຕ້ອນຮັບໃຫ້ມີຈຳນວນຫຼາຍຂຶ້ນ. ການປັບປຸງລະດັບສິ່ງທີ່ມີແຮງງານເພື່ອໃຫ້ການບໍລິການທີ່ມີຄຸນນະພາບສູງຂຶ້ນຈະຊຸກຍູ້ໃຫ້ນັກທ່ອງທ່ຽວມີການພັກຢູ່ໃນ ປະເທດດິນກວາເກົາ. ທັງນີ້, ຍັງເປັນການໃຫ້ເຈົ້າໜ້າທີ່ລັດ ຮວມກັບພາກສ່ວນກ່ຽວຂ້ອງກັບການທ່ອງທ່ຽວຂອງພາກ ເອກະຊົນມີຄວາມເຂົ້າໃຈກ່ຽວກັບການທ່ອງທ່ຽວແບບຍືນຍົງຫຼາຍຂຶ້ນ. ພະນັກງານລັດພາຍໃນອົງການສາຍຕັ້ງຕ່າງໆ ແລະ ຢູ່ຂັ້ນແຂວງອາດຈະໄດ້ຮັບຜົນປະໂຫຍດຈາກການຝຶກອົບຮົມສະເພາະດ້ານການທ່ອງທ່ຽວແບບຍືນຍົງ. ທັງນີ້, ຈະ ຊ່ວຍໃຫ້ມີການປະສານງານກັນດີຂຶ້ນ ແລະ ເປັນການຮັດແໜ້ນການຮ່ວມມືຂອງອົງການສາຍຕັ້ງພາກລັດ ໃນການວາງ ແຜນ ແລະ ຄຸ້ມຄອງການທ່ອງທ່ຽວແບບຍືນຍົງ ແລະ ແບບມີຄວາມຮັບຜິດຊອບເພື່ອເຮັດໃຫ້ແຫລງທ່ອງທ່ຽວເປັນໜ້າ ຢູ່ໜ້າທ່ຽວຫລາຍຂຶ້ນ.

383. **ກຽມພ້ອມສໍາລັບການຟື້ນຕົວຫຼັງ ໂຄວິດ-19.** ຂະແໜງການທ່ອງທ່ຽວໄດ້ຕັດທອນແຮງງານອອກໃນໄລຍະເວລາ ປົດເມືອງຫຼາຍຄັ້ງ, ໄລຍະມີຂໍ້ຈຳກັດດ້ານການເດີນທາງ ແລະ ຂໍ້ກຳນົດການກັກກັນໃນໄລຍະສອງປີທີ່ຜ່ານມາແລະໃນ ປັດຈຸບັນກໍຍັງບໍ່ມີຄວາມແນ່ນອນກ່ຽວກັບໄລຍະເວລາຂອງການຟື້ນຕົວ. ໃນຂະນະທີ່ຍັງບໍ່ສາມາດກຳນົດໄດ້ຈຸດວັນເວລາ ວາຄວາມຕ້ອງການຈະຟື້ນຕົວເມື່ອໃດ, ແຕ່ສິ່ງສໍາຄັນແມ່ນສັງເກດໄດ້ວ່າມັນຈະຟື້ນຕົວ. ແນວໃດກໍຕາມ, ເມື່ອຄວາມ ຕ້ອງການການທ່ອງທ່ຽວຟື້ນຕົວ ກໍຈະມີໂອກາດສູງໆກ່ຽວກັບການທ່ອງທ່ຽວຫຼາຍໃນ ສປປ ລາວ. ສປປ ລາວ ສາມາດ ກຽມຄວາມພ້ອມໃນດ້ານນີ້ ໂດຍຜ່ານການສືບຕໍ່ສ້າງຄວາມເຂັ້ມແຂງໃຫ້ແກ່ສະພາບແວດລ້ອມທາງທຸລະກິດ, ການເພີ່ມ ຈຳນວນພະນັກງານການບໍລິ ການຕ້ອນຮັບທີ່ໄດ້ຮັບການຝຶກອົບຮົມ, ການພັດທະນາ ແລະ ເປີດຕົວຍຸດທະສາດການ ຕະຫຼາດທີ່ຕ້ອນອອກຈາກທາງແຮງປຽບທຽບຂອງລາວ.

71. <https://www.cnb.com/2017/10/11/china-travel-tourists-embrace-less-conventional-locations-and-tailor-made-trips.html>

384. ການຟື້ນຕົວຫຼັງໂຄວິດ-19 ຈະຕ້ອງມີຂັ້ນຕອນການຈັດຕັ້ງປະຕິບັດທີ່ສ້າງຄວາມໝັ້ນໃຈໃຫ້ແກ່ນັກທ່ອງທ່ຽວສາກົນ, ອັນນີ້ລວມເຖິງການມີຂັ້ນຕອນການປະຕິບັດງານແບບມາດຕະຖານທີ່ລະອຽດກ່ຽວກັບຄວາມປອດໄພດາວສຸຂະພາບທີ່ໄດ້ສື່ສານໃຫ້ກັບທຸກຄົນ; ສິ່ງນີ້ອາດຈະປະກອບມີຄວາມຈຳເປັນທີ່ຕ້ອງໄດ້ຮັບການສັກວັກຊິນ, ການໃສ່ຫນ້າກາກ, ການກວດຫາເຊື້ອເມື່ອເດີນທາງມາເຖິງແລະລະບົບການຕິດຕາມການເດີນທາງໄປມາ, ການຮັກສາໄລຍະຫ່າງທາງທາງສັງຄົມໃນຈຸດສູນກາງການຂົນສົ່ງລວມທັງສະໜາມບິນ, ສະຖານີລົດໄຟ, ໄລຍະການຂົນສົ່ງ, ທີ່ພັກ ແລະສະຖານທີ່ທ່ອງທ່ຽວ. ນັກທ່ອງທ່ຽວເຕັມໃຈຍອມຮັບຂໍ້ຈຳກັດເພື່ອຮັບປະກັນຄວາມປອດໄພຂອງພວກເຂົາ. ມາດຕະການທັງໝົດເຫລົ່ານີ້ ຕ້ອງໄດ້ຮັບການເຜີຍແຜ່ສື່ສານຢ່າງຈະແຈ້ງ ເພື່ອສະແດງໃຫ້ເຫັນວ່າ ສປປ ລາວ ພອມແລວທີ່ຈະຕອນຮັບນັກທ່ອງທ່ຽວອີກຄັ້ງຢ່າງປອດໄພ.

385. ໃຫ້ບຸລິມະສິດຕະຫຼາດພາກພື້ນ. ໃນໄລຍະສັ້ນ, ນັກທ່ອງທ່ຽວຄາດວ່າຈະຊື່ນຊອບການເດີນທາງໄລຍະໃກ້ (ບໍ່ເກີນ 5 ຊມ). ຕະຫຼາດພາກພື້ນຄວນຖືເປັນເປົ້າໝາຍບຸລິມະສິດ. ຄວນເລັ່ງລັດການເຈລະຈາສອງຝ່າຍຫຼືການເຈລະຈາໃນຂອບອາຊຽນ ເພື່ອເປີດຊອງທາງໃນພາກພື້ນກັບບັນດາປະເທດທີ່ມີກໍລະນີຕິດ ເຊື້ອບໍ່ຫຼາຍປານໃດ ຫລື ບໍ່ມີກໍລະນີ. ເພື່ອດຶງດູດນັກທ່ອງທ່ຽວສາກົນຄືນໃໝ່, ບັນດາປະເທດອາຊຽນ ຫຼື GMS ຄວນພະຍາຍາມນຳໃຊ້ມາດຕະການດ້ານສາທາລະນະສຸກ ແລະ ຍຸດທະສາດການສື່ສານທີ່ໃຊ້ຄືກັນ ເຊິ່ງດັ່ງພໍ້ທີ່ຈະໄດ້ຍິນ ຢູ່ໃນລະດັບສາກົນຫລາຍຂຶ້ນ.



ບົດທີ 8 ອຸດສາຫະກຳປຸງແຕ່ງ ແລະ ເຂດເສດຖະກິດພິເສດ

386. ລັດຖະບານຖືອຸດສາຫະກຳເປັນບຸລິມະສິດເພື່ອເປັນຕົວຂັບເຄື່ອນທີ່ສຳຄັນ ຂອງການເຕີບໂຕ. ການພັດທະນາຂະແໜງການອຸດສາຫະກຳປຸງແຕ່ງແມ່ນອົງປະກອບທີ່ສຳຄັນຂອງຍຸດທະສາດການພັດທະນາ⁷² 10 ປີຂອງ GOLs (2016-2025) ແລະ ວິໄສທັດ 2030 ເຊິ່ງມີຈຸດປະສົງເພື່ອໃຫ້ ສປປ ລາວ ບັນລຸສະຖານະພາບປະເທດລາຍໄດປານກາງສູງ ດ້ວຍການເຕີບໂຕ⁷³ ທາງດ້ານເສດຖະກິດແບບຍືນຍົງ, ສີຂຽວ ແລະ ມີນະວັດຕະກຳ. ແຜນພັດທະນາ ຄັ້ງທີ 9 (2021-2025) ໄດ້ຍົກໃຫ້ເຫັນເຖິງຄວາມສຳຄັນຂອງການເພີ່ມທະວີການເຊື່ອມສຳພັນ ແລະ ການປະສານສົມທົບລະຫວ່າງຂະແໜງການກະສິກຳ ແລະ ອຸດສາຫະກຳ ແລະ ການນຳໃຊ້ເຕັກໂນໂລຊີຂໍ້ມູນຂາວສານ, ການສື່ສານ ແລະ ໂທລະຄົມມະນາຄົມ (ICT) ໃຫ້ມີປະສິດທິຜົນຫຼາຍຂຶ້ນ. ລັດຖະບານລາວຄາດວ່າ ການລົງທຶນໂດຍກົງຈາກຕ່າງປະເທດ ຂອງເອກະຊົນ (FDI) ຈະສືບຕໍ່ເປັນແຫຼ່ງຕົ້ນຕໍຂອງເງິນທຶນເຂົ້າປະເທດ ແລະ ການສ້າງວຽກເຮັດງານທຳ. ແຜນການພັດທະນາ ຄັ້ງທີ 9 ຄາດວ່າການລົງທຶນນີ້ຈະແນໃສ່ບັນດາເຂດເສດຖະກິດພິເສດ (SEZs) ເປັນຕົ້ນຕໍ ແລະ ວາງເປົ້າໝາຍການເຕີບໂຕດ້ານອຸດສາຫະກຳປຸງແຕ່ງ ແລະ ຫັດຖະກຳໃຫ້ໄດ້ 12%.

387. ລັດຖະບານໃຫ້ບຸລິມະສິດອຸດສາຫະກຳເປັນສິ່ງເສີມການສ້າງວຽກເຮັດງານທຳ ທີ່ຈະຂາຍອອກສູ່ຕະຫຼາດທ້ອງຖິ່ນ ແລະ ທິດແທນການນຳເຂົ້າ ແລະ ອຸດສາຫະກຳທີ່ຜະລິດເພື່ອສົ່ງອອກເປັນສວນໜຶ່ງຂອງຕອງໂສມູນຄ່າຂອງພາກພື້ນ ຫຼື ຂອງໂລກ. ແຜນການຄັ້ງທີ 9 ໄດ້ລະບຸເຖິງຂະແໜງການດັ່ງນີ້: ອາຫານ ແລະ ເຄື່ອງດື່ມ, ແຜນແພ ແລະ ເຄື່ອງຕັດຫຍິບ, ເຄື່ອງກໍ່ສ້າງ, ປຸງແຕ່ງກະສິກຳ, ຜະລິດຕະພັນປ່າໄມ້, ການປຸງແຕ່ງໂລຫະ ແລະ ອະໂລຫະ, ສານເຄມີ, ເຄື່ອງເອເລັກໂຕຣນິກ ແລະ ເຄື່ອງໃຊ້ໄຟຟ້າ, ພາຫະນະ ແລະ ເຄື່ອງກົນຈັກ ແລະ ເຄື່ອງມືກະສິກຳ, ການພິມ ແລະ ການຫຸ້ມຫໍ່.

388. ໃນໄລຍະທົດສະວັດທີ່ຜ່ານມາ, ຂະແໜງການອຸດສາຫະກຳປຸງແຕ່ງໄດ້ມີການຂະຫຍາຍຕົວຢ່າງໄວວາດ້ວຍການລົງທຶນໃນຊັ້ນສວນປະກອບເຄື່ອງໄຟຟ້າ ແລະ ເອເລັກໂຕຣນິກທີ່ຕັ້ງຢູ່ໃນເຂດເສດຖະກິດພິເສດເປັນສວນຫລາຍ. ໃນ 10 ປີທີ່ສິ້ນສຸດປີ 2019, ການສົ່ງອອກສວນປະກອບເຄື່ອງເອເລັກໂຕຣນິກໄດ້ເພີ່ມຂຶ້ນຈາກ 1,6 ລ້ານໂດລາສະຫະລັດ ຂຶ້ນເປັນ 400 ລ້ານໂດລາ. ອັນນີ້ແມ່ນກົດຈະກຳການປະກອບຂຶ້ນສວນເປັນສວນໃຫຍ່ລວມມີທັງເຄື່ອງຈັກຮັບໃຊ້ໃນທອງການ, ຊັ້ນສວນກອງຖາຍຮູບ, ຊັ້ນສວນປະກອບເຄື່ອງເອເລັກໂຕຣນິກ ແລະ ເຄື່ອງອາໄຫລລິດ. ໃນໄລຍະ 2015-2019, ການສົ່ງອອກ ຂອງອຸດສາຫະກຳປຸງແຕ່ງໄດ້ເຕີບໂຕໄວກວ່າການສົ່ງອອກລວມຢ່າງມີໄນຍະສຳຄັນ ຄືທີ່ 80% ແລະ 59% ຕາມລຳດັບ. ການສົ່ງອອກ ຂອງອຸດສາຫະກຳປຸງແຕ່ງໃນປັດຈຸບັນ ກວມເອົາຫນຶ່ງສວນສີ່ ຂອງການສົ່ງອອກທັງຫມົດ. ອຸດສາຫະກຳປຸງແຕ່ງກວມເອົາ 7,5 ສວນຮອຍຂອງມູນຄ່າເພີ່ມໃນປີ 2019.

389. ອຸດສາຫະກຳປຸງແຕ່ງຢູ່ນອກເຂດເສດຖະກິດພິເສດແມ່ນສຸມໃສ່ເຄື່ອງດື່ມ, ສາຍເຄເບິນ, ເຄື່ອງນຸ່ງຫົ່ມ ແລະ ເຄື່ອງເພີນີເຈີ. 4 ຂະແໜງດັ່ງກ່າວເຫລົ່ານີ້ ກວມເອົາເຄື່ອງໜຶ່ງຂອງມູນຄ່າເພີ່ມທັງໝົດ ໃນການສຳຫຼວດສະຖານປະກອບການ⁷⁴ ດ້ານອຸດສາຫະກຳປຸງແຕ່ງໃນລະດັບຊາດ (2015); ເຄື່ອງດື່ມແລະສາຍໄຟທີ່ບໍ່ແມ່ນໂລຫະ ແລະ ສາຍເຄເບິນແມ່ນຂະແໜງທີ່ໃຫຍ່ທີ່ສຸດເຊິ່ງກວມເອົາ 22 ແລະ 21 ສວນຮອຍຂອງມູນຄ່າເພີ່ມຕາມລຳດັບ. ເຄື່ອງນຸ່ງຫົ່ມ, ໄມ້ ແລະ ເຄື່ອງເພີນີເຈີ ແລະ ການປຸງແຕ່ງສະບຽງອາຫານແຕ່ລະປະເພດກວມເອົາປະມານ 10 ສວນຮອຍຂອງມູນຄ່າເພີ່ມ, ຢາງພາລາ ແລະ ປະລາສຕິກ 5 ສວນຮອຍ ແລະ ແຜນແພ ແລະ ໂລຫະຮູບປະພັນ ແຕ່ລະຢ່າງແມ່ນ 4 ສວນຮອຍ. ວິສາຫະກິດອຸດສາຫະກຳປຸງແຕ່ງສວນໃຫຍ່, ຢູ່ນອກເຂດ SEZ, ຈາກຄົນງານໜ້ອຍກວ່າ 50 ຄົນ, ໃນນັ້ນ 37 ສວນຮອຍຂອງວິສາຫະກິດທັງໝົດມີແຮງງານໜ້ອຍກວ່າ 10 ຄົນ. ມີ 700 ກວ່າບໍລິສັດ (5 ສວນຮອຍຂອງຈຳນວນທັງໝົດ) ໄດ້ຈາກຄົນງານຫຼາຍກວ່າ 200 ຄົນ. ໃນປີ 2015, ມີພຽງ 2,9 ສວນຮອຍ (378 ໃນຈຳນວນ 13.148) ຂອງວິສາຫະກິດອຸດສາຫະກຳປຸງແຕ່ງທັງໝົດທີ່ຢູ່ນອກເຂດ SEZ ໄດ້ດຳເນີນການສົ່ງອອກ. ເມື່ອແບ່ງອອກເປັນສວນແບ່ງຂອງການຜະລິດທັງໝົດທີ່ສົ່ງອອກ, ມີພຽງແຕ່ 1,3 ສວນຮອຍ ເປັນຜູ້ສົ່ງອອກ 100 ສວນຮອຍ, ສວນອີກ 0,8 ສວນຮອຍ ແມ່ນຂາຍຫຼາຍກວ່າເຄື່ອງໜຶ່ງຂອງການຜະລິດເພື່ອສົ່ງອອກຂອງຕົນ. ບໍລິສັດທີ່ຕ່າງປະເທດເປັນເຈົ້າຂອງ ຫຼືບໍລິສັດຮວມທຶນກວມເອົາເກືອບ 60 ສວນຮອຍຂອງວິສາຫະກິດທີ່ຜະລິດເພື່ອສົ່ງອອກເທົ່ານັ້ນ.

ຄວາມສາມາດແຂ່ງຂັນໃນລະດັບວິສາຫະກິດ

390. ວິສາຫະກິດຂອງ ສປປ ລາວ ສ່ວນຫຼາຍແມ່ນວິສາຫະກິດປະເພດ SMEs ເຊິ່ງມີເຕັກໂນໂລຊີຕ່ຳ, ຜະລິດຕະພາບຕ່ຳ. ໂດຍຫຼັກການ, ບັນດາວິສາຫະກິດໃນປະເທດພວມພັດທະນາອາດຈະໄດ້ຮັບຜົນປະໂຫຍດຈາກເຕັກໂນໂລຊີທີ່ທັນສະໄໝ, ເຕັກນິກການຜະລິດ ແລະ ພາກປະຕິບັດການຄຸ້ມຄອງທີ່ດີເພື່ອໃຫ້ເຂດເສດຖະກິດພິເສດສາມາດແຂ່ງຂັນຢູ່ພາຍໃນ ແລະ ກັບຕ່າງປະເທດ.⁷⁵ ໃນທາງປະຕິບັດ, ວິສາຫະກິດຂະໜາດນ້ອຍ ແລະ ຂະໜາດກາງທີ່ຄົນໃນທ້ອງຖິ່ນເປັນເຈົ້າຂອງສວນໃຫຍ່ ຢູ່ໃນບັນດາປະເທດທີ່ກຳລັງພັດທະນາ ຖືວ່າຍັງເຄື່ອນໄຫວຂ້າງທາງຈາກລະດັບປະເທດທີ່ດຳເນີນການດີທີ່ສຸດຂອງໂລກ. ໃນຂະນະທີ່ບັນດາບໍລິສັດໃຫຍ່ທີ່ຕ່າງປະເທດເປັນເຈົ້າຂອງ ແລະ ບໍລິສັດຮວມທຶນທີ່ເຊື່ອມໂຍງກັບຕອງໂສມູນຄ່າຂອງໂລກ (GVC), ມີການຂາຍເຂົ້າສູ່ຕະຫຼາດສາກົນ ແລະ ມີຄວາມສາມາດແຂ່ງຂັນໃນເວທີໂລກ.

72. ຍຸດທະສາດແຫ່ງຊາດກ່ຽວກັບການພັດທະນາເສດຖະກິດ-ສັງຄົມ 2025 ທີ່ແນໃສ່ສ້າງລວມຍອດລາຍໄດ້ແຫ່ງຊາດໃຫ້ເປັນສອງເທົ່າໃນປີ 2020.
73. ຕັ້ງເປົ້າວ່າຈະເພີ່ມລາຍໄດ້ແຫ່ງຊາດໃຫ້ໄດ້ 4 ເທົ່າຕົວໃນປີ 2030.
74. ອັນນີ້ບໍ່ໄດ້ລວມເອົາວິສາຫະກິດທີ່ຕັ້ງຢູ່ໃນບັນດາເຂດເສດຖະກິດພິເສດ.
75. ສິ່ງນີ້ໄດ້ມີການອ້າງເຖິງໂດຍ Gerschenkron (1962) ວ່າເປັນ “ຜົນດີຂອງຄວາມຫລ້າຫລັງ”.

ການປັບປຸງຫຼືຍົກລະດັບວິສາຫະກິດທ້ອງຖິ່ນ ໂດຍຜ່ານການຍົກລະດັບພຶດຕິກຳ, ການດຳເນີນທຸລະກິດແລະຜົນການປະຕິບັດງານຂອງພວກເຂົາແມ່ນເປົ້າຫມາຍອັນໜຶ່ງທີ່ສຳຄັນຂອງ GOL.

391. ການເພີ່ມຄວາມສາມາດ ແລະ ຜະລິດຕະພາບ ເປັນປັດໄຈຫຼັກໃນການເພີ່ມຄວາມສາມາດໃນການແຂ່ງຂັນໃນຕະຫຼາດພາຍໃນ ແລະ ຕ່າງປະເທດ ຂອງບັນດາວິສາຫະກິດ SME. ບົດ DTIS ກອນໜ້ານີ້ (2012) ໄດ້ຊີ້ໃຫ້ເຫັນຄວາມສຳຄັນຂອງການແກ້ໄຂຂໍ້ຈຳກັດສະເພາະທີ່ພາກເອກະຊົນປະສົບບັນຫາຢູ່. ຂໍ້ຈຳກັດຫຼາຍຢ່າງອາດຈະໄດ້ຮັບການແກ້ໄຂໂດຍການປະຕິຮູບ ຂອງພາກລັດທີ່ແນໃສ່ປັບປຸງສະພາບແວດລ້ອມການດຳເນີນທຸລະກິດແລະພູດຜອນຕົ້ນທຶນໃຫ້ການຄູ້າໂດຍຜ່ານການປັບປຸງການເຂົ້າເຖິງຂໍ້ມູນຂາວ ສານ, ກຳຈັດຄວາມຮຽກຮອງຕ້ອງການທີ່ເກີນຄວາມຈຳເປັນ ແລະ ຊ້າຂຽນ ແລະ ຕັດຂັ້ນຕອນເພື່ອໃຫ້ມີປະສິດທິພາບດີຂຶ້ນ, ແນວໃດກໍ່ຕາມ, SMEs ຍັງຜະເຊີນກັບຂໍ້ຈຳກັດສະເພາະໃນການເຂົ້າເຖິງປັດໄຈຮັບໃຊ້ການຜະລິດ (ເຊັ່ນ: ແຮງງານ, ທຶນຮອນ, ວັດຖຸປະກອນຮັບໃຊ້ການຜະລິດທີ່ນຳເຂົ້າ), ການເຂົ້າເຖິງຕະຫຼາດຜົນຜະລິດ (ພາຍໃນ ແລະ ຕ່າງປະເທດ) ແລະ ການມີຄວາມຮູ້ຄວາມຊຳນານ ຫຼື ຄວາມສາມາດທາງທຸລະກິດ.

392. ການແກ້ໄຂບັນຫາໃນລະດັບວິສາຫະກິດ ແມ່ນແນໃສ່ເພີ່ມປະສິດທິພາບ ແລະ ຄວາມສາມາດໃນການຫາກຳໄລ, ການສາງຄວາມຮູ້ຄວາມສາມາດໃນການຄຸ້ມຄອງກຳເປັນປະເດັ່ນສຳຄັນ. ການແກ້ໄຂບັນຫາຢູ່ເບື້ອງການສະຫນອງ (ຫລື ການຜະລິດ-ທຸລະກິດ) ເນັ້ນຄົ້ນຫາການແກ້ໄຂຄວາມລົ້ມເຫຼວຂອງຕະຫຼາດໃນກຸ່ມເຂົ້າເຖິງແຫລ່ງເງິນທຶນຂອງວິສາຫະກິດ, ການໄດ້ຮັບການສະໜອງແຮງງານທີ່ເໝາະສົມ ແລະ ປະສິດທິພາບການຄຸ້ມຄອງ (ບາງຄັ້ງເອີ້ນວ່າຄວາມສາມາດໃນການເຄື່ອນໄຫວທຸລະກິດ). ການແກ້ໄຂບັນຫາຢູ່ເບື້ອງຄວາມຕ້ອງການ (ຫລື ຕະຫລາດ ແລະ ການຊົມໃຊ້) ແມ່ນສຸມໃສ່ການປັບປຸງການເຂົ້າເຖິງຕະຫຼາດໂດຍຜ່ານການຊ່ວຍໃຫ້ເຂົ້າເຖິງເຄືອຂ່າຍສາກົນ (ການເຊື່ອມຕໍ່ກັບ GVCs), ໂດຍຜ່ານການສົ່ງເສີມການເຊື່ອມຕໍ່, ສາງຄວາມໄວວາງໃຈ ແລະ ການແກ້ໄຂບັນຫາອື່ນໆ. ຄວາມສາມາດດຳເນີນທຸລະກິດຂອງວິສາຫະກິດທີ່ເຮັດຕົວຈິງແມ່ນຕົວກຳນົດທີ່ສຳຄັນວ່າທຸລະກິດຈະປະສົບຜົນສຳເລັດ ແລະ ເຕີບໂຕໄດ້ຫລືບໍ່. ຜູ້ປະກອບການຈຳນວນຫຼາຍຮຽນຮູ້ຈາກເພື່ອນມິດ ຂອງເຂົາເຈົ້າຫຼືຈາກການເຮັດວຽກຢູ່ໃນວິສາຫະກິດ. ຜູ້ໃຫມ່ທີ່ເຂົ້າມາສູ່ວົງການ ອາດຈະໄດ້ຮັບການແນະນຳຈາກວິສາຫະກິດຂະໜາດໃຫຍ່ ເຊິ່ງຈະເປັນຜູ້ທີ່ຖ່າຍທອດທັກສະ ແລະ ເຕັກໂນໂລຊີ. ຢູ່ ສປປ ລາວ ມີວິສາຫະກິດຂະໜາດໃຫຍ່ໜ້ອຍທີ່ສຸດ ແລະ ນອກຈາກບໍລິສັດເຄື່ອງນຸ່ງຫົ່ມແລວ, ວິສາຫະກິດສົ່ງອອກຂະໜາດໃຫຍ່ສ່ວນຫຼາຍແມ່ນຕັ້ງຢູ່ໃນເຂດເສດຖະກິດພິເສດ. ບໍລິສັດ SME ສ່ວນໃຫຍ່ ແມ່ນຜະລິດເພື່ອຕະຫຼາດທ້ອງຖິ່ນແລະບໍ່ໄດ້ເຊື່ອມຕໍ່ກັບວິສາຫະກິດຂະໜາດໃຫຍ່ທີ່ມີປະສິດທິພາບຫຼາຍທີ່ສາມາດຊ່ວຍໃນການສາງຄວາມສາມາດໃນການດຳເນີນທຸລະກິດ. SMEs ຍັງສາມາດຮຽນຮູ້ຈາກຄູ່ຝຶກ ແລະ ຊ່ວຍຊຸມທີ່ປຶກສາພາຍນອກທີ່ໃຫ້ການຝຶກອົບຮົມ ແລະ ຄຳແນະນຳທີ່ໄດ້ປັບໃຫ້ເໝາະສົມກັບຄວາມຕ້ອງການ ຂອງວິສາຫະກິດແຕ່ລະລາຍ, ແທນທີ່ຈະໃຫ້ ການຝຶກອົບຮົມຕາມແບບ ຂອງຄູ່ຝຶກ. ການສຸມໃສ່ໃຫ້ຄຳແນະນຳແລະຄວາມຮູ້ເຮັດຕົວຈິງແກ້ວິສາຫະກິດທີ່ເຕັມໃຈທີ່ຈະປະກອບສ່ວນຊັບພະຍາກອນ ຂອງຕົນເອງບາງສ່ວນ ກໍ່ຖືວ່າຈະເພີ່ມໂອກາດທີ່ເປັນໄປໄດ້ທີ່ການຝຶກອົບຮົມນັ້ນ ຈະສົ່ງຜົນໃຫ້ເກີດຜົນການປະຕິບັດງານທີ່ດີຂຶ້ນ.

393. ທຶນສົມທົບເພື່ອຊ່ວຍເຫລືອທຸລະກິດ ຂອງລາວມີເປົ້າໝາຍເລັ່ງໃສ່ແກ້ໄຂຂໍ້ຈຳກັດໃນລະດັບວິສາ ຫະກິດ. ໂຄງການພັດທະນາການຄ້າ ໄລຍະທີສອງ (TDF-2) ໄດ້ສະໜອງທຶນຊ່ວຍເຫລືອລາເພື່ອສົມທົບແກ້ໄຂຂໍ້ຈຳກັດສະເພາະທີ່ພາກເອກະຊົນໄດ້ລະບຸວ່າເປັນຂໍ້ຈຳກັດຫຼັກໃນການປັບປຸງຄວາມສາມາດໃນການ ແຂ່ງຂັນຂອງເຂົາເຈົ້າ. ອັນນີ້ເອີ້ນວ່າ: (ໂຄງການ)ທຶນສົມທົບເພື່ອສົ່ງເສີມທຸລະກິດ (BAF) ແລະ ມີການຈັດໃຫ້ມີການແກ້ໄຂໃນລະດັບວິສາຫະກິດເພື່ອປັບປຸງຜະລິດຕະພາບ ໂດຍຜ່ານການເສີມສາງຄວາມສາມາດໃນການດຳເນີນທຸລະກິດຂອງວິສາຫະກິດ. BAF ໄດ້ເລີ່ມຕົ້ນໃນປີ 2013 ແລະດຳເນີນການເປັນເວລາສີ່ປີ. ໃນຂະນະທີ່ BAF ຄັ້ງທີ 2 (BAF II) ໄດ້ເລີ່ມຂຶ້ນໃນປີ 2019 ແລະ ມີກຳນົດຈະດຳເນີນເປັນເວລາ 5 ປີ. ຕາມປົກກະຕິການແກ້ໄຂບັນຫາ ແມ່ນລວມມີການສະໜັບສະໜູນທຸລະກິດແລະການບໍລິການພັດທະ ນາທຸລະກິດ, ການໃຫ້ຄຳປຶກສາ, ການສາງເຄືອຂ່າຍ, ການເຂົ້າເຖິງເຕັກໂນໂລຊີທີ່ທັນສະໄຫມ. ສິ່ງນີ້ເປັນການຕື່ມເສີມໃຫ້ແກນະໂຍບາຍ ແລະ ແຜນງານທີ່ປະຕິບັດເພື່ອກະຕຸ້ນໃນເບື້ອງຄວາມຕ້ອງການຂອງຕະ ຫຼາດ ເຊິ່ງມີເປົ້າຫມາຍເພື່ອພູດຜອນຕົ້ນທຶນໃຫ້ການຄ້າໂດຍ ເຮັດໃຫ້ NTBs ມີຄວາມກະທັດຮັດງາຍດາຍ, ການພູດຜອນອັດຕາພາສີ ແລະ ການປັບປຸງການເຂົ້າເຖິງຕະຫຼາດໂດຍຜ່ານບັນດາສັນຍາການຄ້າ.

394. BAF II ສະໜັບສະໜູນວິສາຫະກິດສ່ວນບຸກຄົນເພື່ອເພີ່ມທັກສະແລະປະສິດທິພາບຂອງພວກເຂົາເພື່ອໃຫ້ພວກເຂົາສາມາດເຕີບໂຕ ແລະ ແຂ່ງຂັນໄດ້ດີຂຶ້ນ. BAF II ໃຫ້ບໍລິການຄຳປຶກສາ ໂດຍກົງແກ່ບໍລິສັດໃດໜຶ່ງຂອງ ສປປ ລາວ ໂດຍບໍ່ມີຄ່າຕອບແທນ ແລະ ໃຫ້ການຊ່ວຍເຫລືອເປັນທຶນສົມທົບ ເພື່ອເຮັດໃຫ້ວິສາຫະກິດສາມາດຊື່ບໍລິການພັດທະນາທຸລະກິດສະເພາະເພື່ອສົ່ງເສີມການຂະຫຍາຍຕົວຂອງເຂົາເຈົ້າ. BAF II ແມ່ນບໍ່ຍຶດກັບຂະແໜງການໃດໜຶ່ງແບບເຈາະຈົງ ແລະ ມີການດຳເນີນການໄປໃນທົ່ວປະເທດ ແລະ ຢ່າງຫນ້ອຍ 40 ສ່ວນຮ້ອຍຂອງຜູ້ໄດ້ຮັບທຶນແມ່ນວິສາຫະກິດຍິງເປັນຜູ້ນຳພາ. ມາຮອດທ້າຍເດືອນຕຸລາ 2021, ຜູ້ໄດ້ຮັບອະນຸມັດທຶນຊ່ວຍເຫລືອ ມີຫຼາຍກວ່າ 215 ເປົ້າໝາຍ, ມີ 124 ລາຍແມ່ນໄດ້ຮັບການເບີກຈ່າຍ ແລະ BAF II ໄດ້ດຳເນີນການປະເມີນເປັນລາຍບໍລິສັດໄປ ໄດ້ເຖິງ 1.230 ແຫ່ງ. ວິສາຫະກິດທີ່ໄດ້ຮັບການສະໜັບສະໜູນສ່ວນໃຫຍ່ເຂົ້າໃຈການບໍລິການທີ່ມີໃຫ້ໃນເວລາທີ່ພວກເຂົາເຂົ້າມາຫາ BAF II, ຖືວ່າຄຳແນະນຳຂອງທີມງານ BAF ກ່ຽວກັບຍຸດທະສາດທຸລະກິດ ແມ່ນເປັນປະໂຫຍດ ແລະ ໄດ້ຈັດອັນດັບການສະໜັບສະໜູນໃນລະດັບຄຸນນະພາບແຕກກ່າງ ເຖິງ ສູງ. ເງິນຊ່ວຍເຫລືອລາໄດ້ຖືກນຳໃຊ້ເພື່ອປັບປຸງຍຸດທະສາດ ແລະ ການຕະຫຼາດ (27,6 ສ່ວນຮ້ອຍ), ICT ແລະ ຂະບວນການເຮັດວຽກພາຍໃນ (19 ສ່ວນຮ້ອຍ) ແລະ ປັບປຸງປະສິດທິພາບການຜະລິດ ແລະ ຄວາມສາມາດແຂ່ງຂັນ (19 ສ່ວນຮ້ອຍ). ການບໍລິການໃຫ້ຄຳປຶກສາສ່ວນຫຼາຍແມ່ນສະໜອງໃຫ້ໂດຍບໍລິສັດຂອງຄົນລາວ. ການສຳຫຼວດການ

ປະເມີນຜົນກະທົບຂອງ BAF II ໄດ້ສະເໜີແນະນຳກຸ່ມຂັ້ນສູງລັບການປັບປຸງ ແລະເພີ່ມຂອບເຂດການເຂົ້າເຖິງເປົ້າໝາຍ ແລະ ການສ້າງໃຫມ່ຜົນກະທົບຕໍ່ທຸລະກິດ. ສິ່ງເຫຼົ່ານີ້ແມ່ນໄດ້ລະບຸໄວ້ຢູ່ຂ້າງລຸ່ມນີ້. ຮ່າງແຜນດຳເນີນງານການພັດທະນາການ ຄຳແລະພາກເອກະຊົນໄດ້ສະເໜີແນະໃຫ້ຂະຫຍາຍໂຄງການສະໜອງທີ່ນຳເພື່ອສົ່ງເສີມທຸລະກິດ ເພື່ອແກ້ໄຂຂໍ້ສະເໜີ ແນະນຳນີ້ ແລະ ຄົ້ນຫາໂອກາດເພື່ອຊຸກຍູ້ສົ່ງເສີມສາຍພົວພັນທາງການຄ້າກັບຜູ້ສົ່ງອອກໃນລາວ ເພື່ອອໍານວຍຄວາມ ສະດວກໃຫ້ແກ່ການຖ່າຍທອດຄວາມຮູ້ ແລະ ເຕັກໂນໂລຊີ ໃນວຽກງານ.

ກ່ອງເນື້ອຄວາມ 8.1 ຂໍ້ສະເໜີແນະຈາກການປະເມີນ

1. ຕັ້ງໃຫ້ພາສາລາວເປັນຄຳທີ່ເລືອກໄວ້ແລ້ວໃນເວບໄຊຂອງ BAF
2. ສ້າງຕັ້ງຫ້ອງການສາຂາໃນຈຸດສຸມທາງເສດຖະກິດຢູ່ຕ່າງແຂວງ
3. ສ້າງໃຫ້ມີຍຸດທະສາດຕົ້ມເພື່ອເຜີຍແຜ່ຂໍ້ມູນຂ່າວສານຂອງໂຄງການ BAF ເພື່ອໃຫ້ໄປເຖິງທຸລະກິດ ທີ່ເຂົ້າເຖິງ ຍາກ
4. ຕັ້ງເປັນໂກຕາສຳລັບທຸລະກິດເປົ້າໝາຍ (ເຊັ່ນ ວິສາຫະກິດຢູ່ຕ່າງແຂວງ, ຈຸນລະວິສາຫະກິດ)
5. ປັບປຸງ ແລະ ຂະຫຍາຍຈຳນວນລວມຂອງຜູ້ໃຫ້ບໍລິການດ້ານການພັດທະນາທຸລະກິດ
6. ປັບປຸງຄວາມມີໄຫວພົບ(ສຽບແຫລມ) ທາງທຸລະກິດ ຂອງວິສາຫະກິດທີ່ BAF ໄດ້ໃຫ້ການສະໜັບສະໜູນ

395. ນັບແຕ່ປີ 2000 ເປັນຕົ້ນມາ, ລັດຖະບານໄດ້ໃຫ້ບຸລິມະສິດການພັດທະນາເຂດເສດຖະກິດພິເສດ ໂດຍມີເປົ້າໝາຍ ດຶງດູດການລົງທຶນ ໂດຍກົງຈາກຕ່າງປະເທດ (FDI). ລັດຖະບານໄດ້ກຳນົດໃຫ້ມີ 13 SEZ; ແນວໃດກໍຕາມ, ມີພຽງແຕ່ ຈຳນວນໜ້ອຍເທົ່ານັ້ນທີ່ມີການເຄື່ອນໄຫວໃນປັດຈຸບັນ. ມາຮອດປັດຈຸບັນ, ການລົງທຶນຕົ້ນຕໍແມ່ນຈາກໄທ ແລະ ຈີນ ໄດ້ສຸມໃສ່ກິດຈະການທີ່ມີມູນຄ່າເພີ່ມຕຳເຊິ່ງກິດຈະການຫຼັກກຽມຕ່າງປະເທດໄດ້ແບ່ງມາຕັ້ງຢູ່ລາວເພື່ອໃຊ້ບໍລິການພາຍ ນອກໂດຍສະເພາະການໃຊ້ປະໂຫຍດຈາກຄ່າແຮງງານທີ່ຕ່ຳກວ່າທຽບໃສ່ບັນດາພື້ນຖານເສດຖະກິດເພື່ອນບານ. SEZ ແຫ່ງທຳອິດແມ່ນໄດ້ພັດທະນາຢູ່ແຂວງສະຫວັນນະເຂດ ແລະ ແນໃສ່ດຶງດູດການລົງທຶນພາຍໃນ ແລະ ຕ່າງປະເທດ ຕາມເສັ້ນທາງເລກ 9 ຈາກຂົວມິດຕະພາບ ແຂວງສະຫວັນນະເຂດ, ໄປຫວຽດນາມ. ພື້ນຖານໂຄງລ່າງແມ່ນລັດຖະບານ ສະໜອງໃຫ້. ໃນປີ 2010, ນາຍົກລັດຖະມົນຕີ ໄດ້ອອກດຳລັດວາດວຍ ເຂດເສດຖະກິດພິເສດ ເຊິ່ງໄດ້ສ້າງຕັ້ງອົງການ ຂອງລັດຖະບານໃໝ່ 2 ແຫ່ງ ເພື່ອນຳພາການພັດທະນາ ແລະ ຄຸ້ມຄອງເຂດເສດຖະກິດພິເສດ. ໃນປີ 2016 ອົງການ ຈັດຕັ້ງເຫຼົ່ານີ້ໄດ້ຖືກໂອນໄປຢູ່ພາຍໃຕ້ການຊີ້ນຳໂດຍກົງຂອງກະຊວງແຜນການ ແລະ ການລົງທຶນ (MPI) ແລະ ຄະນະ ກຳມະການແຫ່ງຊາດສຳລັບເຂດເສດຖະກິດພິເສດ.

ຕາຕະລາງ 8.1 ເຂດເສດຖະກິດພິເສດ ຂອງ ສປປ ລາວ

ລ/ດ	SEZ	ທີ່ຕັ້ງ	ຂະໜາດ (ກມ2)	ຈຳນວນ ວິສາ ຫະກິດ	ປະເພດ	ສ້າງຕັ້ງ/ຍົກ ລະດັບ
1	ສະຫວັນ-ເຊໂນ	ແຂວງສະຫວັນນະເຂດ	9,54	74	ອຸດສາຫະກຳ	2003
2	ບໍ່ເຕັນ	ຫລວງນ້ຳທາ	16,40	14	ການຄ້າ & ໂລຊິດສະຕິກ	2003/2012
3	ສາມຫລ່ຽມຄຳ	ແຂວງບໍ່ແກ້ວ	30,00	59	ທ່ອງທ່ຽວ & ຕົວເມືອງ	2007/2014
4	ວິຕາ ພາກ	ນະຄອນຫລວງວຽງຈັນ	1,0	38	ອຸດສາຫະກຳ	2009/2010
5	ພູຂຽວ	ແຂວງຄຳມ່ວນ	48,50	16	ອຸດສາຫະກຳ	2010
6	ໄຊເສດຖາ	ນະຄອນຫລວງວຽງຈັນ	10,00	9	ອຸດສາຫະກຳ	2010/2011
7	ທາດຫລວງ	ນະຄອນຫລວງວຽງຈັນ	3,65	13	ທ່ອງທ່ຽວ & ຕົວເມືອງ	2011
8	ລອງແທ້ງ	ນະຄອນຫລວງວຽງຈັນ	5,58	4	ທ່ອງທ່ຽວ & ຕົວເມືອງ	2008/2012
9	ດົງໂພສີ	ນະຄອນຫລວງວຽງຈັນ	0,54	2	ການຄ້າ & ໂລຊິດສະຕິກ	2009/2012
10	ທ່າແຂກ	ແຂວງຄຳມ່ວນ	10,35	18	ການຄ້າ & ໂລຊິດສະຕິກ	2012
11	ຈຳປາສັກ	ແຂວງຈຳປາສັກ	8,00	8	ອຸດສາຫະກຳ	2015
12	ຫລວງພະບາງ	ແຂວງຫລວງພະບາງ	48,50		ທ່ອງທ່ຽວ & ຕົວເມືອງ	2016
13	ຊຽງຂວາງ	ແຂວງຊຽງຂວາງ	261,96		ການຄ້າ & ໂລຊິດສະຕິກ	

ໝາຍເຫດ: ຈຳນວນວິສາຫະກິດທີ່ໄດ້ສ້າງຕັ້ງ 2003-2015. ຫລວງພະບາງ ແລະ ຊຽງຂວາງກໍ່ຖືກອະນຸມັດໃຫ້ມີ SEZ ແຕ່

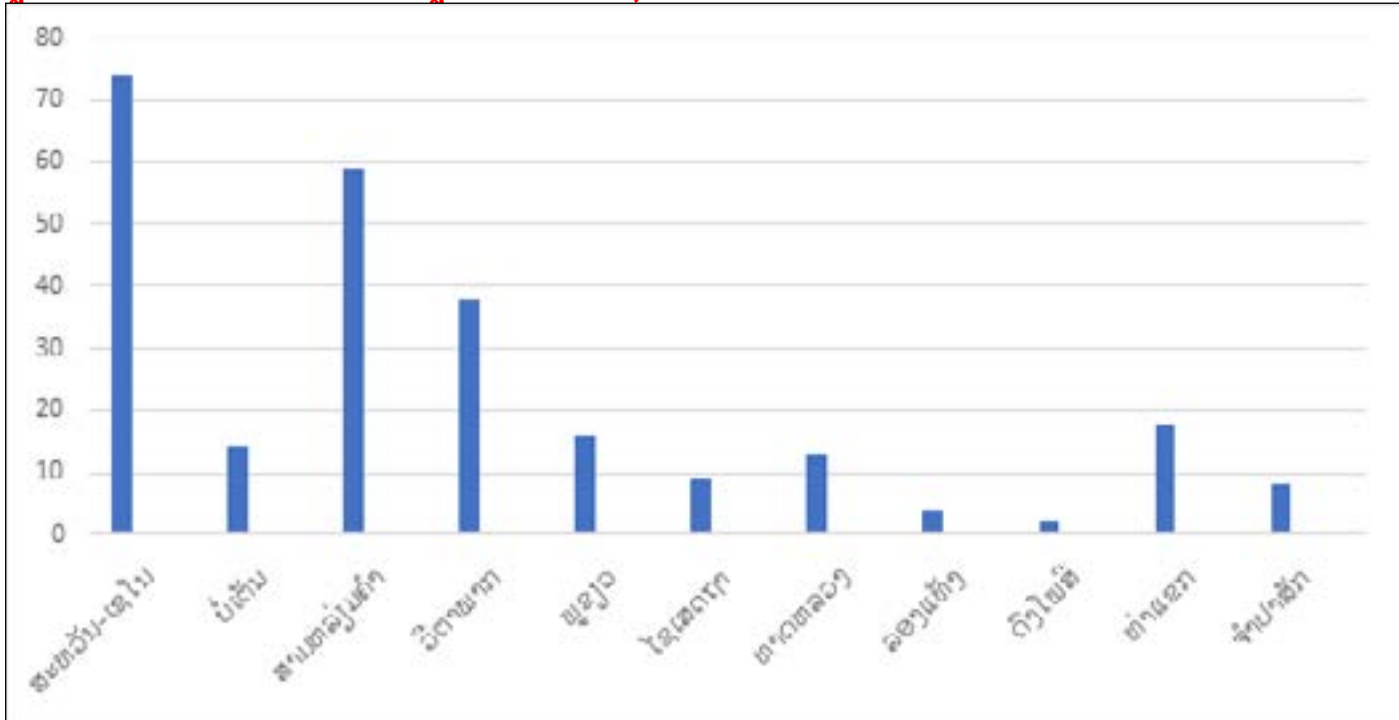
ຍັງບໍ່ທັນໄດ້ພັດທະນາ, ຮອດປີ 2019 ເຂດສະຫວັນ-ເຊໂນມີ 103 ວິສາຫະກິດມາລິງທິນ ມີການຈ້າງງານເຖິງ 5.000 ຕຳແໜ່ງງານ, ເຂດຂອງບໍ່ແກວມີ 81 ວິສາຫະກິດ ມີແຮງງານຕ່າງປະເທດ 7.963 ຕຳແໜ່ງງານ ແລະ ເຂດຂອງຫລວງນໍ້າທາ ມີແຮງງານຕ່າງປະເທດ 2.520 ຕຳແໜ່ງ.

ແຫລ່ງທີ່ມາ: ຫ້ອງການຄຸ້ມຄອງ ແລະ ສິ່ງເສີມ SEZ, ກະຊວງແຜນການ ແລະ ການລົງທຶນ ແລະ IOM (2019).

396. SEZs ມີຄວາມປະສິງທີ່ຈະສ້າງວຽກເຮັດງານທຳ, ຖ່າຍທອດທັກສະ ແລະ ເຕັກໂນໂລຊີ, ປະກອບສ່ວນສ້າງລາຍຮັບໃຫ້ລັດຖະບານ ແລະ ເລັ່ງການຈະເລີນເຕີບໂຕທາງດ້ານເສດຖະກິດ. ມີ 11 SEZ ທີ່ກຳລັງເຄື່ອນໄຫວຢູ່ (ເບິ່ງຕາຕະລາງ 8.1). ຮອດປີ 2019, ມີ 380 ວິສາຫະກິດທີ່ດຳເນີນກິດຈະການໃນເຂດເສດຖະກິດພິເສດ ແລະ ມີຄຸ້ນງານເຮັດວຽກປະມານ 20.000 ຄົນ (ເຂດເສດຖະກິດພິເສດ IOM, 2019). ຄຸ້ນງານຕ່າງປະເທດກວມເອົາກວ່າເຄິ່ງໜຶ່ງ ຂອງຕຳແໜ່ງງານທີ່ສ້າງຂຶ້ນ, ແຮງງານລາວມີທັງໝົດ 9.000 ຄົນ, ປະມານ 0,5% ຂອງກຳລັງແຮງງານທັງໝົດ.⁷⁶ ວິສາຫະກິດເຫຼົ່ານີ້ມີທຶນຈົດທະບຽນ 8 ຕື້ໂດລາເຊິ່ງສະທ້ອນໃຫ້ເຫັນວ່າການສະເຫນີລົງທຶນທີ່ຍືນຕົ້ນ MPI ແມ່ນໃຫຍ່ກວ່າການລົງທຶນຕົວຈິງ. ໃນປີ 2016, ການລົງທຶນລວມຢູ່ໃນເຂດເສດຖະກິດພິເສດແມ່ນ 1,6 ຕື້ໂດລາ ໂດຍນັກລົງທຶນເອກະຊົນກວມເອົາປະມານ 80 ສ່ວນຮ້ອຍ. ໃນໄລຍະທົດສະວັດທຳອິດ, ນັກພັດທະນາເຂດກວມເອົາເກືອບ 80 ສ່ວນຮ້ອຍຂອງການລົງທຶນ; ແນວໃດກໍຕາມ, ແຕ່ປີ 2015-2016 ມັນໄດ້ຫຼຸດລົງເຖິງ 40 ສ່ວນຮ້ອຍ ແລະນັກລົງທຶນເອກະຊົນມີພຽງ 39 ສ່ວນຮ້ອຍເທົ່ານັ້ນ. ການລົງທຶນຂອງພາກເອກະຊົນຕ່າງກວ່າ 30 ສ່ວນຮ້ອຍເລັກນ້ອຍ ແມ່ນຢູ່ໃນອຸດສາຫະກຳປຸງແຕ່ງ, 38 ສ່ວນຮ້ອຍໃນການບໍລິການ ແລະ 34 ສ່ວນຮ້ອຍໃນການຄ້າ ແລະ ໂລຊິດສະຕິກ. ໃນໄລຍະປີ 2003-2016, ຜູ້ລົງທຶນລາຍໃຫຍ່ສຸດ 5 ລາຍແມ່ນມາຈາກຈີນ (58%), ໄທ (20%), ຫວຽດນາມ (11%), ອາເມລິກາ (9%), ຍີ່ປຸ່ນ (1%). ນັກລົງທຶນສ່ວນຫລວງຫລາຍ ສຸມໃສ່ 2 ເຂດເສດຖະກິດ ຄື ສະຫວັນນະເຂດ-ເຊໂນ ແລະ ສາມຫລຽມຄຳ.

397. ເຂດເສດຖະກິດພິເສດສ່ວນຫຼາຍແມ່ນຢູ່ໃນ ຫຼື ໃກ້ກັບນະຄອນຫຼວງວຽງຈັນ, ເຖິງແມ່ນວ່າເຂດຕ່າງໆໄດ້ສ້າງຕັ້ງຢູ່ໃນອີກ 6 ແຂວງແລ້ວ. ປະມານ 75 ສ່ວນຮ້ອຍຂອງບໍລິສັດທີ່ຕັ້ງຢູ່ໃນເຂດດັ່ງກ່າວແມ່ນເປັນຂອງຕ່າງປະເທດ. SEZ ສອງແຫ່ງ ແມ່ນຢູ່ໃກ້ກັບຊາຍແດນຈີນ; ສຳລັບຢູ່ບໍ່ແກວ ແລະ ຫຼວງນໍ້າທາ ແມ່ນນັກລົງທຶນຈີນເປັນຜູ້ພັດທະນາ ແລະ ຄຸ້ມຄອງ ແລະ ມີການຈ້າງງານແຮງງານຕ່າງປະເທດເປັນສ່ວນໃຫຍ່ ຢູ່ໃນເຂດເສດຖະກິດພິເສດ.

ຮູບທີ 8.1 ຈຳນວນວິສາຫະກິດຢູ່ໃນເຂດເສດຖະກິດພິເສດ ປີ 2019



ແຫລ່ງທີ່ມາ: ຫ້ອງການຄຸ້ມຄອງ ແລະ ສິ່ງເສີມ SEZ, ກະຊວງແຜນການ ແລະ ການລົງທຶນ

398. ກົງຈັກການຈັດຕັ້ງທີ່ຍັງບໍ່ເຂັ້ມແຂງພໍໃນການປະຕິບັດພາລະບົດບາດຂອງຕົນ ເຮັດໃຫ້ບໍ່ສາມາດເຫັນໄດ້ເຖິງເຫດຜົນຂອງການສ້າງ SEZ ຂຶ້ນມາ. ການໃຫ້ເຫດຜົນຂອງ ສປປ ລາວ ໃນການນຳເອົາ SEZ ມາໃຊ້ ລວມມີການສ້າງວຽກເຮັດງານທຳ, ການສ້າງຄວາມຫຼາກຫຼາຍຂອງການຜະລິດ, ການດຶງດູດການລົງທຶນຈາກຕ່າງປະເທດ ແລະ ການຖ່າຍທອດເຕັກໂນໂລຊີ, ໂດຍຜ່ານການເຮັດໃຫ້ຂັ້ນຕອນ ແລະ ລະບຽບການຕ່າງໆພາຍໃນເຂດທີ່ກຳນົດໄວ້ມີຄວາມກະທັດຮັດງາຍດາຍ ແລະ ສະດວກວ່າອື່ນໄວ້. SEZs ຕ້ອງການນະໂຍບາຍ, ກົດລະບຽບ ແລະ ຄຳແນະນຳທີ່ກຳນົດອອກຢ່າງຊັດເຈນ. ຢູ່ ສປປ ລາວ ນີ້ຕິກຳທີ່ມີຢູ່ນີ້ ແມ່ນຍັງຂາດຄວາມໂປ່ງໃສ ແລະ ຈະແຈ້ງໃນຫຼາຍຂົງເຂດ. ບໍ່ມີນະໂຍບາຍທີ່ລະບຸໄວ້ກ່ຽວກັບສິ່ງ

76. ໃນການສຳຫລວດກຳລັງແຮງງານ ຂອງ ສປປ ລາວໃນປີ 2017 ໄດ້ຄາດຄະເນກຳລັງແຮງງານຢູ່ທີ່ 1,94 ລ້ານຄົນ.

ອຳນວຍຄວາມສະດວກ ຂອງພາກເອກະຊົນທີ່ຈຳເປັນຕ້ອງໃຫ້ມີໃນແຕ່ລະ SEZ; ຍັງບໍ່ຊັດເຈນວ່າໃຜເປັນຜູ້ຕິດຕາມການຈັດຕັ້ງປະຕິບັດແລະບໍ່ມີການປຶກສາຫາລືກ່ຽວກັບວິທີການສືບສວນແລະການຄວບຄຸມດູແລວ່າຈະດຳເນີນການໄປແນວໃດ. ຈຸດປະສົງແມ່ນເພື່ອໃຫ້ SEZ ໃຫ້ບໍລິການປະຕູດຽວ One Stop Shop (OSS) ແຕ່ການບໍລິການສະເພາະພັດບໍ່ໄດ້ຖືກກຳນົດ. ຂັ້ນຕອນການຍື່ນຄຳຮອງຂໍລົງທຶນໃນ SEZ ແມ່ນມີຄວາມຫຍຸ້ງຍາກຍ່ອນວ່າມັນກ່ຽວຂ້ອງກັບຫຼາຍອົງການແລະ ມີການອະນຸມັດຫຼາຍດານ. ກະຊວງຊັບພະຍາກອນທຳມະຊາດ ແລະ ສິ່ງແວດລ້ອມອອກໃບຢັ້ງຢືນການນຳໃຊ້ທີ່ດິນ SEZ ແລະ ເປັນຜູ້ຮັບຜິດຊອບກ່ຽວກັບລະບຽບການນຳໃຊ້ທີ່ດິນ ແລະ ກຳນົດເຂດ. ສິ່ງທ້າທາຍຕົ້ນຕໍທີ່ໂຄງການ SEZ ປະສົບບັນຫາຢູ່ ແມ່ນໄດ້ລະບຸໄວ້ຢູ່ຂ້າງລຸ່ມນີ້.

ກ່ອງເນື້ອຄວາມ 8.2 ສິ່ງທ້າທາຍ ຂອງເຂດເສດຖະກິດພິເສດ ຂອງ ສປປ ລາວ

- ແຜນງານຍັງຂາດຈຸດສູມທາງດ້ານຍຸດທະສາດ
- SEZ ຈຳນວນຫລາຍທີ່ມີຢູ່ທົ່ວໄປໃນຫລາຍບ່ອນ, ເຊິ່ງຫລາຍແຫ່ງກໍ່ບໍ່ໄດ້ຕັ້ງຢູ່ຈຸດໃຈກາງ (ທ່າງໄກສອກຫລີກໂພດ)
- ສປປ ລາວ ຂາດຄວາມສາມາດໃນການຈັດສັນການລົງທຶນຂອງລັດທີ່ຈຳເປັນເຂົ້າໃສ່ການສ້າງພື້ນຖານໂຄງລ່າງເຊັ່ນ ສິ້ນທາງເຂົ້າເຖິງ ແລະ ສາທາລະນຸປະໂພກ ຫລື ການຈາຍຄ່າຊົດເຊີຍແກ່ປະຊາຊົນທີ່ໄດ້ສູນເສຍທີ່ດິນຂອງຕົນ
- ຂໍ້ຈຳກັດດ້ານທັກສະ ພາຍໃນກຳລັງແຮງງານ ຂອງ ສປປ ລາວ
- ຊອບຂ້າຍທາງດ້ານກົດໝາຍພໍ້ພຽງພໍ ແລະ ພາລະທັກເກີນໄປໃນການປະຕິບັດລະບຽບການ (ຄວາມສັບສົນດ້ານພາລະບົດບາດ)
- ການຈັດຕັ້ງປະຕິບັດທີ່ຂັດແຍ່ງກັນ ແລະ ຂາດຄວາມຊັດເຈນດ້ານການຕິດຕາມ ແລະ ປະເມີນຜົນ
- ການນຳໃຊ້ລະບົບການໃຫ້ສຳປະທານຢ່າງກວ້າງຂວາງເປັນການຈຳກັດທາງເລືອກຂອງການຈັດຫາທຶນ ແລະ ຍັບຍັ້ງການແກງແຍງແຂງຂັນ

399. ຂະບວນການຍື່ນຂໍສະເໜີເພື່ອຂໍເປັນ SEZ ເປັນພາລະທີ່ທັກໜ່ວງ ແລະ ໃຊ້ເວລາດົນ. ຂະບວນການຍື່ນເອກະສານແມ່ນໃຊ້ເວລາຫຼາຍ. ນັກລົງທຶນຍື່ນຂໍສະເໜີໂຄງການໃຫ້ OSSU. ພາຍຫຼັງການປະເມີນຂອງ OSSU, ເອກະສານຈະຖືກສົ່ງໃຫ້ອົງການປົກຄອງທ້ອງຖິ່ນ, ຄະນະກຳມະການສົ່ງເສີມແລະປົກປ້ອງການລົງທຶນ ແລະ ກະຊວງແຜນການແລະການລົງທຶນ. ພາຍຫຼັງມີການຮັບຮອງຈາກອຳນວຍການປົກຄອງທ້ອງຖິ່ນ, ເອກະສານຈະກັບຄືນໄປຫາຄະນະກຳມະການສົ່ງເສີມແລະປົກປ້ອງການລົງທຶນ, ເຊິ່ງເປັນຜູ້ຮັບຊາບແລະຈົດບັນທຶກການອະນຸມັດເອົາໄວ້ແລະສົ່ງຄືນໃຫ້ MPI ເພື່ອການອະນຸມັດສຸດທ້າຍ.

400. ກົດໝາຍວ່າດ້ວຍການສົ່ງເສີມການລົງທຶນ (IPL) ສະບັບປັບປຸງປີ 2016 ໄດ້ກຳນົດ 9 ຂະແໜງ ການບຸລິມະສິດທີ່ມີສິດໄດ້ຮັບນະໂຍບາຍສົ່ງເສີມ (ສະແດງຢູ່ໃນກ່ອງເນື້ອຄວາມ 8.3). ນອກເໜືອໄປຈາກຂະແໜງທຸລະກິດບຸລິມະສິດເຫຼົ່ານີ້, IPL ຍັງເປີດຊ່ອງທາງໃຫ້ມີການພິຈາລະນາການໃຫນະໂຍບາຍສົ່ງເສີມສຳລັບການລົງທຶນທີ່ສູງກວ່າມູນຄ່າໃດໜຶ່ງທີ່ແນວນອນຫຼືໃນເຂດສະເພາະໃດໜຶ່ງ ແລະ ການລົງທຶນສຳປະທານ. IPL ຍັງອະນຸຍາດໃຫ້ມີການໃຫ້ “ນະໂຍບາຍສົ່ງເສີມພິເສດ” ເພີ່ມເຕີມທີ່ໂຄງການສະເພາະອາດຈະຕ້ອງການ. ນະໂຍບາຍສົ່ງເສີມທີ່ສຳຄັນທີ່ສຸດທີ່ IPL ສະເໜີໃຫ້ລວມມີການຍົກເວັ້ນພາສີ ແລະ ການຫລຸດຜ່ອນອາກອນກຳໄລ, ການຍົກເວັ້ນຄ່າພາສີສຳລັບການນຳເຂົ້າວັດຖຸປະກອນຮັບໃຊ້ການຜະລິດ, ການເສຍ VAT ໃນອັດຕາສູນສວນຮອຍ ສຳລັບວັດຖຸປະກອນຮັບໃຊ້ການຜະລິດນຳເຂົ້າເຫຼົ່ານີ້, ການເສຍ VAT ໃນອັດຕາສູນສວນຮອຍສຳລັບວັດຖຸດິບພາຍໃນບາງອັນ ແລະ ການຍົກເວັ້ນພາສີ / ອາກອນສຳລັບການສົ່ງອອກວັດຖຸດິບ.

ກ່ອງເນື້ອຄວາມ 8.3 ບັນດາຂະແໜງການບຸລິມະສິດ ຂອງ SEZ

1. ການນຳໃຊ້ເຕັກໂນໂລຊີທັນສະໄໝ, ການຄົ້ນຄວ້າວິໄຈວິທະຍາສາດ, ການຄົ້ນຄວ້າ ແລະ ການພັດທະນາ (R&D), ການນຳໃຊ້ນະວັດຕະກຳ, ເປັນມິດກັບສິ່ງແວດລ້ອມ ແລະ ການນຳໃຊ້ຊັບພະຍາກອນທຳມະຊາດ ແລະ ພະລັງງານຢາງມີປະສິດທິພາບ
2. ກະສິກຳສະອາດ ປອດສານພິດ, ການຜະລິດແນວພັນພືດ, ແນວພັນສັດ, ການພັດທະນາປ່າໄມ້, ການປົກປັກຮັກສາສິ່ງແວດລ້ອມ, ກິດຈະການສົ່ງເສີມການພັດທະນາຊືນນະບົດ ແລະ ແກ້ໄຂຄວາມທຸກຍາກ
3. ອຸດສາຫະກຳປຸງແຕ່ງຜະລິດຕະພັນກະສິກຳທີ່ເປັນມິດຕໍ່ສິ່ງແວດລ້ອມ, ອຸດສາຫະກຳປຸງແຕ່ງທັດຖະກຳທີ່ເປັນມູນເຊື້ອ ແລະ ເອກະລັກຂອງຊາດ
4. ການພັດທະນາອຸດສາຫະກຳທ່ອງທ່ຽວທຳມະຊາດ, ວັດທະນະທຳທີ່ເປັນມິດກັບສິ່ງແວດລ້ອມ ແລະ ຍືນຍົງ
5. ການສຶກສາ ແລະ ກິລາກາຍະກຳ, ການພັດທະນາຊັບພະຍາກອນມະນຸດ ແລະ ພັດທະນາສີມືແຮງງານ, ການຝຶກອົບຮົມວິຊາຊີບ
6. ການສ້າງໂຮງໝໍທັນສະໄໝ, ໂຮງງານຜະລິດຢາ ແລະ ອຸປະກອນການແພດ, ການຜະລິດ ແລະ ປັບປຸງດ້ວຍຢາພື້ນເມືອງ
7. ການລົງທຶນ, ການພັດທະນາພື້ນຖານໂຄງລ່າງສາທາລະນະປະໂຫຍດ ເພື່ອແກ້ໄຂການສັນຈອນແອອັດໃນຕົວເມືອງ ແລະ ບ່ອນຢູ່ອາໄສ, ການກໍ່ສ້າງພື້ນຖານໂຄງລ່າງຮັບໃຊ້ໃຫ້ແກ່ການຜະລິດກະສິກຳ ແລະ ອຸດສາຫະກຳ, ການບໍລິການຂົນສົ່ງສິນຄ້າ, ບໍລິການທາງຜ່ານ ແລະ ເຊື່ອມໂຍງລະຫວ່າງປະເທດ
8. ທະນາຄານນະໂຍບາຍ ແລະ ສະຖາບັນການເງິນຈຸນລະພາກເພື່ອແກ້ໄຂຄວາມທຸກຍາກຂອງປະຊາຊົນ ແລະ ຊຸມຊົນທີ່ບໍ່ສາມາດເຂົ້າເຖິງແຫລ່ງເງິນທຶນ
9. ສູນການຄ້າທັນສະໄໝທີ່ສົ່ງເສີມຜະລິດຕະພັນພາຍໃນ ແລະ ຍີ່ຫໍ້ທີ່ມີຊື່ສຽງຂອງໂລກ, ສູນວາງສະແດງ ແລະ ຕະຫລາດນັດສຳລັບຜະລິດຕະພັນພາຍໃນ.

401. **ນະໂຍບາຍທີ່ມີຢູ່ ແລະ ຂໍ້ກຳນົດການໃຫ້ລາຍງານແມ່ນຈຳກັດການແຂ່ງຂັນ. ທຸລະກິດໃນ SEZ ຕ້ອງໄດ້ລາຍງານປະຈຳເດືອນແທນທີ່ຈະເປັນປະຈຳວຽກປະຈຳປີ.** ນັກພັດທະນາແລະນັກລົງທຶນແມ່ນໄດ້ຮັບໃບອະນຸຍາດແລ້ວ ແລະ ຕ້ອງໃຫ້ສິ່ງບົດລາຍງານປະຈຳເດືອນເຊັ່ນດຽວກັນກັບການແຈ້ງເສຍອາກອນ. ພວກເຂົາເຈົ້າຍັງຕ້ອງໃຫ້ມີ 'ການຍິ້ງຍືນ' ເປັນໄລຍະເພື່ອຮັບປະກັນວ່າຕົນໄດ້ປະຕິບັດຖືກຕາມຂໍ້ກຳນົດໃນໃບອະນຸຍາດ. ຜົນປະໂຫຍດດ່ານພາສີແລະອາກອນແມ່ນຂຶ້ນກັບວ່າບໍລິສັດໄດ້ຮັບ 'ການຍິ້ງຍືນ' ຫລືບໍ່. ເນື່ອງຈາກ SEZ ຖືກຄວບຄຸມໂດຍພາສີ, ກໍຍັງບໍ່ຊັດເຈນວ່າເປັນຫຍັງແຕ່ລະຫົວໜ່ວຍຈຳເປັນຕ້ອງລົງແຜນບັນຊີລາຍການນຳເຂົ້າລວມສຳລັບການອະນຸມັດປະຈຳປີ.

402. **ເຂດເສດຖະກິດພິເສດຂອງ ສປປ ລາວ ໄດ້ແກ້ໄຂບັນຫາຂໍ້ຈຳກັດດ້ານບັນຍາກາດການລົງທຶນທີ່ມີຢູ່ແລ້ວບໍ່?** SEZs ທີ່ປະສິດຜົນສູງເລັດມີການຈັດຕັ້ງມາໄວ້ໃຫ້ກ່ຽວກັບພື້ນຖານໂຄງລ່າງສາທາລະນະປະໂຫຍດ ທີ່ມີຄຸນນະພາບແລະລະບຽບວິທີປະຕິບັດທາງດ່ານພາສີທີ່ໄດ້ປັບປຸງໃຫ້ມີປະສິດທິພາບສູງສຸດ. ຂັ້ນຕອນ ແລະ ຂໍ້ກຳນົດການໃຫ້ລາຍງານທີ່ດຳເນີນຢູ່ໃນປັດຈຸບັນແມ່ນບໍ່ສອດຄ່ອງກັບພາກປະຕິບັດທີ່ນຳໜ້າຂອງສາກົນ. ນອກຈາກນັ້ນ, ສປປ ລາວ ຍັງຜະເຊີນກັບການຂາດແຄນແຮງງານທີ່ມີສີມື.

403. **ເຂດເສດຖະກິດພິເສດຂອງ ສປປ ລາວ ຄົງຈະໄດ້ຮັບຜົນປະໂຫຍດຈາກການສຶກສາປຽບທຽບໃສ່ກັບວິທີປະຕິບັດທີ່ດີດ່ານອົງການຈັດຕັ້ງຂອງ SEZ ທີ່ນຳໜ້າຂອງໂລກແລ້ວນຳເອົາມາປັບປຸງຕົນເອງ.** ໃນປັດຈຸບັນ, SEZ ສ່ວນໃຫຍ່ແມ່ນບໍ່ໄດ້ເອົາແບບຢ່າງປະເພນີການປະຕິບັດທີ່ນຳໜ້າຂອງສາກົນ. ຍັງຂາດຄວາມກະຈາຍແຈ້ງລະຫວ່າງພາລະບົດບາດໃນການຄວບຄຸມຄຸມຄອງ ແລະ ການພັດທະນາ ແລະ ການຄຸມຄອງບໍລິຫານການປະຕິບັດງານ. ມີຄວາມຈຳເປັນທີ່ຈະຕ້ອງໄດ້ອອກລະບຽບກົດໝາຍວ່າດ້ວຍ SEZ ໃໝ່: ເພື່ອຮັບປະກັນການແບ່ງຄວາມຮັບຜິດຊອບຢ່າງຈະແຈ້ງລະຫວ່າງຜູ້ຄວບຄຸມ ແລະ ຜູ້ພັດທະນາ/ຜູ້ດຳເນີນການ; ສ້າງຕັ້ງອົງກອນຄຸມຄອງບໍລິຫານອັນດຽວ, ເປັນເຈົ້າຕົນເອງ ໂດຍໃຫ້ມີອຳນາດໜ້າທີ່ເໝືອ ພາກສ່ວນອື່ນໆຈາກຂະແໜງການຂອງລັດຖະບານ (OGA) ເກືອບທັງໝົດຢູ່ໃນເຂດ; ເພື່ອຮັບປະກັນໃຫ້ຝ່າຍຄວບຄຸມຄຸມຄອງມີອຳນາດຂວນເຊື່ອກວ່າງຂວາງ ແລະ ອຳນາດໃນການສັ່ງການເພື່ອປະຕິບັດໜ້າທີ່ໄດ້ຮັບມອບໝາຍ. ສິ່ງດັ່ງກ່າວຈະຊ່ວຍໃນການນຳໃຊ້ເຂດເສດຖະກິດພິເສດເພື່ອສະແດງໃຫ້ເຫັນຜົນປະໂຫຍດຂອງການປັບປຸງຢ່າງວອງໄວຕໍ່ສະພາບແວດລ້ອມການລົງທຶນ ແລະ ສິ່ງທາທາຍດ່ານພື້ນຖານໂຄງລ່າງ, ເຊິ່ງຈະເປັນການສະໜັບສະໜູນການປະຕິຮູບໃນທົ່ວປະເທດ.

404. **ສປປ ລາວຄົງຈະໄດ້ຮັບຜົນປະໂຫຍດຈາກການປະເມີນລະອຽດກຸ່ວກັບຜົນກະທົບຂອງນະໂຍບາຍ ສິ່ງເສີມທີ່ມີຢູ່ ຕໍ່ກັບການສ້າງວຽກເຮັດງານທຳ ແລະ ການສ້າງໃຫ້ມີຄວາມຫຼາກຫຼາຍດ້ານການສົ່ງອອກ.** ການສ້າງຕັ້ງ SEZ ຮຽກຮ້ອງ ໃຫ້ມີການປະກອບຊັບພະຍາກອນທີ່ມີຢູ່ຢ່າງຈຳກັດ ຈາກພາກລັດ ແລະທັງເປັນຄວາມພະຍາຍາມເພື່ອຫລີກລ່ຽງຈາກ ສະພາບແວດລ້ອມປັດຈຸບັນທີ່ຍັງບໍ່ເອື້ອອຳນວຍເທົ່າທີ່ຄວນຕໍ່ທຸ ລະກິດ ດ້ວຍວິທີການສະເໜີໃຫນະໂຍບາຍສິ່ງເສີມ ໃຫ້ແກນກລິງທິນຕາງປະເທດ. ລັດຖະບານມີນະໂຍ ບາຍສິ່ງເສີມດ້ານອາກອນຢ່າງເຫລືອເພື່ອ (ກົດໝາຍວາດວຍ ການສິ່ງເສີມການລົງທຶນ 2017). FDI ເກືອບທັງໝົດ ໄດ້ຮັບຜົນປະໂຫຍດຈາກການຍົກເວັ້ນພາສີນຳເຂົ້າສຳລັບສິນຄ້າ ທຶນ(ພາຫະນະການຜະລິດ), ວັດຖຸປະກອນນຳເຂົ້າແລະວັດຖຸດິບ ແລະ ການຫລຸດຜອນອາກອນ ທີ່ມີໄລຍະເວລາຂຶ້ນ ກັບປະເພດຂອງກິດຈະການ, ຂະໜາດ ແລະ ສະຖານທີ່ຕັ້ງ. ສປປ ລາວ ໄດ້ປະສົບຜົນສຳເລັດໃນການດຶງດູດການ ລົງທຶນຈາກຕາງປະເທດຈຳນວນໜຶ່ງເຂົ້າໃນອຸດສາຫະກຳປຸງແຕ່ງທີ່ແນໃສ່ການສົ່ງອອກ; ແນວໃດກໍຕາມ, ການສ້າງວຽກ ເຮັດງານທຳຍັງມີໜ້ອຍຫຼາຍ ແລະ ມີການເຊື່ອມໂຍງໜ້ອຍເຂົ້າກັບສວນທີ່ເຫຼືອໃນເສດຖະກິດ. ການປະເມີນລະອຽດວ່າ SEZs ປະກອບສ່ວນເຂົ້າໃນເປົ້າໝາຍການພັດທະນາຂອງ ສປປ ລາວ ແນວໃດ ຈະຂວຍອຳນວຍຄວາມສະດວກໃຫ້ແກ ການຈັດຕັ້ງປະຕິບັດບັນດານະໂຍບາຍ, ລະບຽບການ ແລະ ການປະຕິບັດທາງດ້ານບໍລິຫານໃຫ້ມີປະສິດທິຜົນຫຼາຍຂຶ້ນ.

ເຄື່ອງນຸ່ງຫົ່ມ/ເຄື່ອງຕັດຫຍິບ

405. **ເຄື່ອງນຸ່ງຫົ່ມ/ເຄື່ອງຕັດຫຍິບ ໂຮງງານຕັດຫຍິບແຫ່ງທຳອິດມີມາແຕ່ປີ 1984.** ຂະແໜງດັ່ງກ່າວຂ້ອນຂ້າງຂະຫຍາຍ ຕົວໄວ ຄືຮອດ ປີ 2014 ແມ່ນມີຫລາຍກວ່າ 100 ໂຮງງານ ໂດຍມີ 40 ວິສາຫະກິດແມ່ນສູນໃສ່ການຜະລິດສິ່ງອອກໃຫ້ ແກຕະຫຼາດສະຫະພາບເອີຣົບ (ອີຢູ), ຍີ່ປຸ່ນ ແລະ ສະຫະລັດອາເມຣິກາ ເຊິ່ງເຂົາເຈົ້າໄດ້ຮັບຜົນປະໂຫຍດຈາກສິດທິພິເສດ ທາງດ້ານການຄ້າໃນຖານະທີ່ເສດຖະກິດລາວຍັງບໍ່ທັນພັດທະນາ. ການລົງທຶນທີ່ສຳຄັນໃນຂະແໜງຕັດຫຍິບຂອງ ສປປ ລາວ ແມ່ນມີໜ້ອຍກວ່າການລົງທຶນໃນຂະແໜງດຽວກັນໃນບັນດາປະເທດເພື່ອນບ້ານ ເຊັ່ນ ກຳປູເຈຍ ແລະ ຫວຽດນາມ. ເມື່ອສຳຫຼວດເບິ່ງແລ້ວ, ບັນດາທຸລະກິດໄດ້ລະບຸວ່າມີສິ່ງທຸກທາຍຫຼາຍຢ່າງລວມມີການຂາດແຄນແຮງງານທີ່ມີ ແລະ ບໍ່ມີ ຄວາມຊຳນິຊຳນານງານ, ຜະລິດຕະພາບແຮງງານຕ່ຳ, ຄ່າຂົນສົ່ງສູງ, ພື້ນຖານໂຄງລ່າງຍັງບໍ່ດີພໍ ເຊິ່ງເຮັດໃຫ້ເກີດຄວາມ ຊັກຊ້າໃນລະດູຝົນ ແລະລະບອບສວຍສາອາກອນທີ່ບໍ່ເອື້ອອຳນວຍສຳລັບຜູ້ຮັບເໝົາຕໍ່ຊວງ.

406. **ໂຮງງານຕັດຫຍິບມີຄົນງານ 26.000 ຄົນ ແລະ ສ່ວນໃຫຍ່ແມ່ນຕັ້ງຢູ່ນອກເຂດ SEZ ໃນນະຄອນຫຼວງວຽງຈັນ ແລະ ເຂດອອມຂາງ.** ເກືອບ 80 ໂຮງງານແມ່ນຕາງປະເທດເປັນເຈົ້າຂອງ ແລະ ຜະລິດເຄື່ອງນຸ່ງເພື່ອຕະຫຼາດສິ່ງອອກເທົ່ານັ້ນ; ຍັງເຫຼືອອີກ 20 ໂຮງງານແມ່ນຜະລິດຂຶ້ນສ່ວນເສື້ອຜ້າ (ແທນທີ່ຈະເປັນເຄື່ອງຕັດຫຍິບຄົບຊຸດ). ໂຮງງານຫຍິບເຄື່ອງ ແບບ CMT ໄດ້ນຳເຂົ້າແຜນແພ ແລະ ຜ້າແພມາຮັດເປັນເຄື່ອງຕັດຫຍິບ (ໝາຍເຖິງ ຮັບແພມາຕັດຕາມແບບ ແລະ ຕາມລາຍ ລະອຽດຕາງໆແລ້ວຫຍິບເຂົ້າເປັນໂຕເຄື່ອງນຸ່ງ ແລະ ຕົກແຕ່ງໃຫ້ສຳເລັດຮຽບຮອຍ). ໂຮງງານ 7 ແຫ່ງ ເປັນຂອງນັກລົງທຶນ ລາວ; ນັກລົງທຶນຕາງປະເທດທີ່ສຳຄັນແມ່ນມາຈາກຍີ່ປຸ່ນແລະໄທ. 50 ວິສາຫະກິດແມ່ນຜະລິດສະເພາະເພື່ອສິ່ງອອກ ແລະ 28 ວິສາຫະກິດແມ່ນຂາຍອອກສູ່ທັງຕະຫຼາດທັງພາຍໃນ ແລະ ຕ່າງປະເທດ. ຕະຫຼາດສິ່ງອອກທີ່ສຳຄັນລວມມີ EU⁷⁷, ເຊິ່ງ ສປປ ລາວສາມາດສົ່ງສິນຄ້າເຂົ້າໄປໄດ້ ໂດຍບໍ່ເສຍພາສີ ຍອນໄດ້ຮັບສິດທິພິເສດທາງດ້ານການຄ້າ ແລະ ຍີ່ປຸ່ນ. ພາຍໃນສະຫະພາບເອີຣົບ, ເຢຍລະມັນແມ່ນຕະຫຼາດໃຫຍ່ສຳລັບຂຸດຜູ້ຊາຍທີ່ບໍ່ແມ່ນເຄື່ອງຕັດ (ຜະລິດຕະພັນ ເຄື່ອງນຸ່ງທີ່ໃຫຍ່ທີ່ສຸດ), ຕິດຕາມມາໂດຍອັງກິດ. ເກືອບທັງໝົດບໍລິສັດເຫຼົ່ານີ້ລົງທຶນໃນຊຸມປີ 1990 ແລະຕົ້ນຊຸມປີ 2000 ແລະຕັ້ງຢູ່ນອກເຂດເສດຖະກິດພິເສດ. ນັບແຕ່ປີ 2015 ເປັນຕົ້ນມາ, ມີນັກລົງທຶນຍີ່ປຸ່ນຈຳນວນໜຶ່ງແມ່ນໄດ້ຕັ້ງໂຮງງານ ຢູ່ເຂດເສດຖະກິດພິເສດ ແລະ ໄດ້ເລີ່ມຜະລິດເສື້ອຜ້າປອກກັນຄວາມປອດໄພ, ເກີບບູທ(ຄໍສູງ)ເພື່ອສິ່ງອອກ. ໃນຂະນະທີ່ ມູນຄ່າການສົ່ງອອກເວົ້າລວມຍັງຢູ່ຄືກັນໃນທິດສະວັດທີ່ຜ່ານມາ, ສ່ວນແບ່ງຂອງເຄື່ອງຕັດຫຍິບໃນການສົ່ງອອກທັງໝົດ ແມ່ນໄດ້ຫຼຸດລົງເປັນ 6 ສ່ວນຮ້ອຍ.

407. **ການຂາດແຄນແຮງງານທີ່ມີສີມື.** ເຈົ້າຂອງໂຮງງານແມ່ນສະມາຊິກ ຂອງສະມາຄົມອຸດສາຫະກຳຕັດຫຍິບລາວ (ALGI) ທີ່ຂຶ້ນກັບສະພາການຄ້າ ແລະ ອຸດສາຫະກຳແຫ່ງຊາດລາວ. ALGI ໄດ້ລະບຸເຖິງການຂາດແຄນຄົນງານ ທີ່ມີທັກ ສະຕ່າສຸດ ວ່າເປັນຂໍ້ຈຳກັດທີ່ສຳຄັນ ຕໍ່ການຂະຫຍາຍກິດຈະການ. ໃນປີ 2015, ການສຳຫຼວດ ໂດຍ MOIC ໄດ້ລະບຸວ່າມີ 30.000 ຄົນ ທີ່ເຄີຍເຮັດວຽກຢູ່ໂຮງງານຕັດຫຍິບມາກອນ ແລະ ໄດ້ອອກຈາກວຽກໄປ ຫຼື ຖືກຕັດຫອນຈຳນວນພື້ນ. ALGI ສັ່ງເກດເຫັນວ່າອະດີດພະນັກງານພາລະກອນຈຳນວນຫຼາຍໄດ້ຖືກຕັດຫອນອອກ ຍອນວ່າພວກເຂົາບໍ່ມີພື້ນຖານການ ສຶກສາຕ່າງສຸດພໍ ທີ່ຈະສາມາດຝຶກອົບຮົມໄດ້ໃນວຽກງານຕົວຈິງ. ຢ່າງໃດກໍຕາມ, ມີຫຼັກຖານບາງຢ່າງທີ່ວິສາຫະກິດໄດ້ທົດ ແທນແຮງງານທີ່ໄດ້ຄ່າຈາງແບບຖາວອນ ດ້ວຍແຮງງານຊົ່ວຄາວ ຫຼືເຮັດວຽກເປັນຊັ້ນ ເພື່ອໃຫ້ຫຼຸດຜອນຕົ້ນທຶນ. ນອກຈາກ ນັ້ນ, ການຮັກສາລະດັບການຈາງງານຍັງຄົງເປັນສິ່ງທຸກທາຍ ເນື່ອງຈາກຊາງຫຍິບເຄື່ອງທີ່ມີປະສິດທິການສາມາດໄປເຮັດ ວຽກທີ່ມີຄ່າຈາງສູງກວ່າຢູ່ໃຫ້ ເຊິ່ງເປັນປະເທດໃກຄຽງ; ກອນການລະບາດຂອງພະຍາດໂຄວິດ-19, ມີພົນລະເມືອງລາວ ປະມານ 0,25 ລ້ານຄົນໄດ້ໄປເຮັດວຽກຢູ່ປະເທດໄທ ເຊິ່ງຄ່າຈາງຂຶ້ນຕໍ່ແມ່ນຫຼາຍກວ່າຄ່າແຮງງານປົກກະຕິໃນ ສປປ ລາວ 2 ເທົ່າ.

77. ຂໍ້ມູນຂອງ EU ກວມເອົາໄລຍະ 2016-19 ເຊິ່ງລວມມີທັງສະຫະລາຊະອານາຈັກອັງກິດ UK. UK ໄດ້ອອກຈາກ EU ໃນວັນທີ 31 ມັງກອນ, 2020.

408. ຜະລິດຕະພາບຕໍ່າ ແລະສະພາບແວດລ້ອມທີ່ຍັງບໍ່ເອື້ອອຳນວຍແກ່ການເຮັດທຸລະກິດໄດ້ສົ່ງຜົນທາງລົບຕໍ່ຄວາມສາມາດໃນການແຂ່ງຂັນ. ກອນການຫລຸດຄ່າເງິນເມື່ອບໍ່ດົນມານີ້ ພາຍຫຼັງສະພາບການທີ່ເກີດມີໜີ້ສິນຢ່າງຫລວງຫລາຍ, ການລົງທຶນດ້ານພື້ນຖານໂຄງລ່າງຂະໜາດໃຫຍ່ ແລະ ການສົ່ງອອກແຮ່ທາດໄດ້ພາໃຫ້ເກີດປາກົດການ “ພະຍາດດັ່ງ ຫລື ໂຮນລັງ” (ຄູ ເມື່ອປະເທດມີການເຕີບໂຕທາງເສດຖະກິດຈາກການຂຸດຄົ້ນຊັບພະຍາກອນທຳມະຊາດ, ແຕ່ຊ້າພັດບໍ່ໄດ້ເປັນຜົນດີໃຫ້ມີການຂະຫຍາຍຕົວຂອງຂະແໜງການອື່ນ), ເຊິ່ງເຮັດໃຫ້ລາຄາການນຳເຂົ້າເພີ່ມຂຶ້ນ. ສະພາບແວດລ້ອມທີ່ທຳທາຍການເອື້ອອຳ ນວຍແກ່ການດຳເນີນທຸລະກິດ, ຄ່າຂຶ້ນສິ່ງແລະຄ່າໂລຊິດສະຕິກສູງ ແລະການບໍ່ມີນະໂຍບາຍສົ່ງເສີມທາງດ້ານອາກອນຫຼືພາສີສຳລັບຜູ້ຮັບເໝົ່າຕໍ່ຊ່ວງ (ຜູ້ສົ່ງອອກໂດຍທາງອອມ) ເຮັດໃຫ້ຄວາມສາມາດແຂ່ງຂັນຫຼຸດລົງ.

ຜະລິດຕະພັນໄມ້

409. ສ.ປ.ປ.ລາວ ມີທ່າແຮງປຽບທຽບໃນການຜະລິດໄມ້, ຢ່າງໃດກໍຕາມ, ການຂຸດຄົ້ນຊັບພະຍາກອນ ທຳມະຊາດນີ້ຕ້ອງໃຫ້ມີຄວາມຍືນຍົງ. ສະພາບດິນຟ້າອາກາດ ແລະ ພູມສັນຖານເຂດຮອນຂອງ ສປປ ລາວ ໄດ້ສົ່ງຜົນໃຫ້ເກືອບທົ່ວປະເທດມີປ່າທຳມະຊາດທີ່ມີຕົ້ນໄມ້ຫຼາຍຊະນິດ, ລວມທັງໄມ້ເນື້ອແຂງທີ່ມີຄຸນຄ່າສູງ. ຈົນຮອດຫວ່າງບໍດົນມານີ້, ເກືອບວ່າການຜະລິດໄມ້ທຳມະຊາດທັງໝົດທີ່ບໍ່ໄດ້ປຸງແຕ່ງໄດ້ຖືກສົ່ງອອກໄປຕະຫຼາດໃກ້ຄຽງ. ໃນປີ 2016, ລັດຖະບານ ສປປ ລາວ (ຄຳສັ່ງຂອງນາຍົກລັດຖະມົນຕີ ສະບັບເລກທີ 15) ໄດ້ເລີ່ມຈຳກັດການສະໜອງໄມ້ໃຫ້ແກ່ອຸດສາຫະກຳປຸງແຕ່ງ ແລະ ໄດ້ມີການເກືອດຫາມການສົ່ງອອກຜະລິດຕະພັນໄມ້ເຄິ່ງສຳເລັດຮູບ ແລະ ຜະລິດຕະພັນໄມ້ທີ່ຍັງບໍ່ໄດ້ປຸງແຕ່ງສຳເລັດຮູບເພື່ອສະກັດກັ້ນການລັກລອບຕັດໄມ້ທີ່ຜິດກົດໝາຍ. ສປປ ລາວ ຍັງໄດ້ບັງຄັບໃຊ້ການຫາມການຕັດໄມ້ທຳມະຊາດ ເພື່ອໃຫ້ປ່າໄມ້ທຳມະຊາດພື້ນຕົວຄືນ ຈາກ ການລັກລອບຕັດໄມ້ເກີນຂອບເຂດທີ່ບໍ່ຍືນຍົງ ໃນເມື່ອກອນ. ປີ 2018, ກະຊວງ MOIC ໄດ້ອອກບັນຊີລາຍການຜະລິດຕະພັນໄມ້ທີ່ສາມາດສົ່ງອອກໄດ້ສະບັບປັບປຸງ ເພື່ອແນໃສ່ຊຸກຍູ້ໃຫ້ຜະລິດຕະພັນມີມູນຄ່າເພີ່ມສູງຂຶ້ນ. ເພື່ອຊຸກຍູ້ການເຕີບໂຕແບບຍືນຍົງ, ບັນຊີລາຍການຍັງລວມມີບັນດາສິນຄ້າເຄິ່ງສຳເລັດຮູບທີ່ມີຕົ້ນກຳເນີດຈາກໄມ້ສວນປູກແບບຍືນຍົງ.

410. ພື້ນທີ່ສຳລັບການປູກໄມ້ແບບຍືນຍົງຍັງມີຂະໜາດນ້ອຍ; ການຂະຫຍາຍຕົວໃນອະນາຄົດແມ່ນອີງ ໃສ່ການໃຫ້ສຳປະທານທີ່ດິນໃຫມ່ແກ່ພາກເອກະຊົນ. ປັດຈຸບັນທີ່ດິນທີ່ມີການຖາກຖາງເພື່ອພັດທະນາພື້ນ ຖານໂຄງລ່າງແມ່ນແຫລ່ງສະໜອງໄມ້ດິບ; ແນວໃດກໍຕາມ, ນີ້ບໍ່ແມ່ນແຫຼ່ງທີ່ເຊື່ອຖືໄດ້ ຫຼື ຍືນຍົງ. ການພັດທະນາພື້ນຖານໂຄງລ່າງຂະໜາດໃຫຍ່, ລວມທັງການສາງເຂື່ອນໄຟຟ້ານຳຕົກ ແລະ ສວນຢາງພາລາ ສົ່ງຜົນໃຫ້ເກີດການຕັດໄມ້ທຳລາຍປ່າຂະໜາດໃຫຍ່ໂດຍມີການສົ່ງອອກໄມ້ເພີ່ມຂຶ້ນ ຄຽງຄູ່ກັບ FDI. ນີ້ບໍ່ແມ່ນແຫຼ່ງໄມ້ທີ່ມີຄວາມຍືນຍົງ. ອຸດສາຫະກຳໄມ້ແປຮູບຈະຖືກຈຳກັດຈົນກວ່າຈະມີໄມ້ເພີ່ມຕື່ມຈາກສວນປູກທີ່ຍືນຍົງສະໜອງໃຫ້ຢ່າງປົກກະຕິ. ການຂາດແຄນໄມ້ດິບ ແລະການຫາມສົ່ງອອກເປັນການຈຳກັດການຂະຫຍາຍຕົວ ຂອງຂະແໜງການນີ້ໃນໄລຍະສັ້ນແລະກາງ. ໃນໄລຍະຍາວ, ການເຕີບໂຕຈະຂຶ້ນກັບການມີໄມ້ຈາກສວນປູກແບບຍືນຍົງທີ່ເພີ່ມຂຶ້ນ.

411. ຄວາມສຳຄັນຂອງການມີຂໍ້ມູນທີ່ຖືກຕ້ອງກວ່ານີ້ ແລະການຈົດບັນທຶກເກັບກຳ ກ່ຽວກັບແຫລ່ງສະໜອງໄມ້ຈາກສວນປູກ, ການນຳໃຊ້ໄມ້ ແລະ ການສົ່ງອອກ, ການປັບປຸງວິທີປະຕິບັດ ແລະ ຄວາມຮູ້ທາງດ້ານການປູກບຳລຸງປ່າ ແລະ ການບັງຄັບໃຊ້ກົດໝາຍທີ່ມີຢູ່ແລ້ວໃນການຄຸມຄອງການສົ່ງອອກໄມ້. ການສົ່ງອອກໄມ້ຜິດກົດໝາຍຍັງຄົງເປັນຄວາມກ້າວໜ້າ. ກະຊວງ MOIC ໄດ້ລາຍງານການສົ່ງອອກໄມ້ແລະຜະລິດຕະພັນໄມ້ໄປຈີນໃນປີ 2014-2015 ມີມູນຄ່າ 28,5 ລ້ານໂດລາສະຫະລັດ, ໃນຂະນະທີ່ຈີນ (ລາຍງານຕໍ່ UN COMTRADE) ນຳເຂົ້າ 498,6 ລ້ານໂດລາສະຫະລັດ ຈາກສປປ ລາວ.⁷⁸ ສຳລັບການສົ່ງອອກໄປຫວຽດນາມ ກໍມີຄວາມຜິດໂຕນຄ່າຍຄືກັນດ້ານຕົວເລກການສົ່ງອອກໄປຫວຽດນາມເຊິ່ງ MOIC ເກັບບັນທຶກການສົ່ງອອກໄດ້ພຽງ 69,8 ລ້ານໂດລາສະຫະລັດ ໃນຂະນະທີ່ຫວຽດນາມຈົດບັນທຶກການນຳເຂົ້າໄດ້ 404,4 ລ້ານໂດລາ.⁷⁹ ຂະໜາດຂອງຄວາມແຕກຕ່າງອັນດຽວລະຫວ່າງການສົ່ງອອກແລະການນຳເຂົ້າຈາກປະເທດເພື່ອນບ້ານທີ່ຈົດບັນທຶກໄວ້ນີ້ຊື່ໃຫ້ເຫັນເຖິງວ່າການຕັດໄມ້ທີ່ຜິດກົດໝາຍຍັງມີຢູ່ຢ່າງແຜ່ຫລາຍ. ກົດໝາຍປັດຈຸບັນ ແມ່ນແກ້ໄຂບັນຫາການປົກປັກຮັກສາປ່າໄມ້, ແນວໃດກໍຕາມ, ການຈັດຕັ້ງປະຕິບັດທີ່ມີຜົນ ແລະ ສອດຄ່ອງກັນຍັງຄົງເປັນສິ່ງທຳທາຍ. ມາຮອດປັດຈຸບັນ, ໄດ້ມີການເປີດເຜີຍການລະເມີດຂະໜາດນອຍຂອງບຸກຄົນເທົ່ານັ້ນ; ເຖິງຢ່າງໃດກໍດີ, ການສົ່ງອອກທີ່ມີປະລິມານຍອມຕ້ອງການເຄື່ອງອຸປະກອນທີ່ໜັກ ເຊິ່ງມີພຽງແຕ່ບໍລິສັດໃຫຍ່ເທົ່ານັ້ນທີ່ມີໄດ້. ສປປ ລາວ ມີຂໍ້ມູນຂາດສານທີ່ຖືກຕ້ອງໃນລະດັບຈຳກັດກ່ຽວກັບຂອບເຂດ ແລະ ລັກສະນະຂອງແຫຼ່ງສະໜອງໄມ້ຈາກສວນປູກ; ນີ້ແມ່ນຂໍ້ຈຳກັດໃນການພັດທະນາຂອງຂະແໜງການດັ່ງກ່າວ.⁸⁰ ການຊ່ວຍເຫຼືອຂອງອົດສະຕຣາລີ ໄດ້ດຳເນີນການຂຶ້ນບັນຊີໄມ້ສັກຂອງສວນປູກໃຫ້ກັບແຂວງຫຼວງພະບາງ ເຊິ່ງຄາດຄະເນບໍລິມາດທີ່ຄ່າຊາຍໄດ້ແມ່ນ 570.000 ແມັດກອນ; ແນວໃດກໍຕາມ, ຕົ້ນໄມ້ສວນໃຫຍ່ມີຂະໜາດນອຍ ແລະ ມີຄຸນນະພາບບໍ່ດີ, ຕັ້ງຢູ່ໃນສວນປູກຂະໜາດນອຍທີ່ມາຈາກແນວພັນທີ່ບໍ່ຮູ້ຊື່ ແລະ ຖືກຄຸມຄອງໂດຍເຈົ້າຂອງຫຼາຍຄົນທີ່ມີປະສິບການດ້ານການປູກບຳລຸງປ່າທີ່ຍັງຈຳກັດ.

78. Bannister, G.J., M. Ghazanchyan, ແລະ T.P. Bikoi (2017), ‘ສປປ ລາວ: ການປະເມີນຄຸນນະພາບສະຖິຕິການຄ້າ, ບົດສັງລວມຂໍ້ມູນເບື້ອງຕົ້ນ ຂອງ IMF, ເລກທີ 17/251 <https://www.imf.org/en/Publications/WP/Issues/2017/11/16/LAO-P-D-R-45367>
79. ໃນປີ 2015 ກອງທຶນສັດປ່າໂລກໄດ້ລາຍງານວ່າມູນຄ່າລວມຜະລິດຕະພັນໄມ້ທີ່ຜະລິດຢູ່ລາວແມ່ນສູງກວ່າມູນຄ່າສົ່ງອອກທັງໝົດທີ່ກຳໜົດສປປ ລາວໄດ້ມີການບັນທຶກເອົາໄວ້ຫລາຍເທົ່າຕົວ (Smimov, 2015).
80. Boer Ken, (2019), ເລັ່ງໃຫ້ອຸດສາຫະກຳປຸງແຕ່ງໄມ້ມີຄວາມບຸກໜ້າບັນເທົາເພີ່ມຂຶ້ນ ໃນລາວ ແລະ ອົດສະຕຣາລີ: ການສຳຫລວດຊັບພະຍາກອນໄມ້ສັກຢູ່ແຂວງຫຼວງພະບາງ, ອົງການຊ່ວຍເຫລືອຂອງອົດສະຕຣາລີ.

412. ສ້າງລະບົບສະໜັບສະໜູນທີ່ໝັ້ນຄົງໃນການຄຸ້ມຄອງປ່າໄມ້ແບບຍືນຍົງໃນໄລຍະຍາວ. ຮັບປະກັນການຍັງຄົງຍືນຍົງ ສືບສາວຫາແຫຼ່ງທີ່ມາຂອງການຜະລິດ, ການປຸງແຕ່ງ ແລະ ການຈັດຈຳໜ່າຍໄມ້ຢ່າງມີປະສິດທິຜົນ ຮຽກຮອງໃຫ້ມີ ນະໂຍບາຍແຫ່ງຊາດໄລຍະຍາວໃນການຄຸ້ມຄອງປ່າໄມ້, ແຜນການຄຸ້ມຄອງການປູກປ່າທີ່ໂປ່ງໃສ ແລະ ການຕັດໄມ້, ຄຳ ແນະນຳການຕັດ(ຕັດແຕ່ງ), ການປູກ, ພື້ນທີ່ປູກ, ຊະນິດຕົ້ນໄມ້, ລະບົບການຄຸ້ມຄອງປົກປັກຮັກສາປ່າ ແລະ ການຝຶກ ອົບຮົມວິຊາການກ່ຽວກັບການປຸງແຕ່ງໄມ້.

ຜະລິດຕະພັນອາຫານ

413. ການສົ່ງອອກສິນຄ້າກະສິກຳເພີ່ມຂຶ້ນສອງເທົ່າໃນທົດສະວັດທີ່ຜ່ານມາກວມເອົາ 10 ສ່ວນຮ້ອຍຂອງລວມຍອດ ການສົ່ງອອກ. ການສົ່ງອອກສິນຄ້າກະສິກຳສ່ວນໃຫຍ່ແມ່ນໝາກໄມ້ແລະຜັກ ເຊິ່ງການສົ່ງອອກຜະລິດຕະພັນອາຫານທີ່ ມີມູນຄ່າເພີ່ມແມ່ນມີຈຳກັດ. ໃນ ສປປ ລາວ ມີວິສາຫະກິດປຸງແຕ່ງອາຫານຂະໜາດໃຫຍ່ໜ້ອຍດຽວ. ສາມວິສາຫະກິດປຸງ ແຕ່ງອາຫານ ທີ່ໃຫຍ່ທີ່ສຸດ ລວມມີ ເບຍລາວ ເຊິ່ງຈາກຄົນງານ 700 ກວ່າຄົນ ແລະ ກາເຟດາວ ແລະ ໝາກໄມ້ອົບແຫງ ດາວ (DAO Food) ແຕ່ລະແຫ່ງ ຈາກຄົນງານ ປະມານ 200 ຄົນ. ວິສາຫະກິດປຸງແຕ່ງອາຫານສ່ວນໃຫຍ່ແມ່ນຜະລິດສຳ ລັບຕະຫຼາດພາຍໃນ.

414. ການຜະລິດພືດເປັນສິນຄ້າທີ່ເພີ່ມຂຶ້ນ ເຮັດໄດ້ໃຫ້ຄວາມທຸກຍາກຫຼຸດຜ່ອນລົງ, ນັບຕັ້ງແຕ່ ມີບົດ DTIS ທີ່ຜ່ານມາ (2012) ຊາວນາຂະໜາດນ້ອຍຫຼາຍຄົນໄດ້ຍາຍຈາກການປູກເຂົ້າກຸ້ມຕົ້ນເອງໄປສູ່ການປູກພືດເປັນສິນຄ້າເພື່ອຂາຍໃນ ຕະຫຼາດ. ໃນຈຳນວນຊາວນາຂະໜາດນ້ອຍເຫຼົ່ານີ້ຫຼາຍຄົນໄດ້ເຮັດຮ່ວມກັບພໍ່ຄ້າຊາວຂາຍຈາກໄທ ແລະ ຫວຽດນາມ ແລະ ຜະລິດເພື່ອສົ່ງອອກ. ການຄ້າຂາຍພືດເປັນສິນຄ້າລະຫວ່າງຊາຍແດນທີ່ເພີ່ມຂຶ້ນໃນໄລຍະນີ້ແມ່ນໄປຄຽງຄູ່ກັບການ ຫຼຸດຜ່ອນລະດັບຄວາມທຸກຍາກຢູ່ບັນດາແຂວງຊາຍແດນພາກເໜືອແລະພາກໃຕ້. (ສະພາບຂໍ້ມູນລວມກ່ຽວກັບຄວາມ ທຸກຍາກໃນ ສປປ ລາວ, 2020).

ເອກະສານຊ້ອນທ້າຍ 1 ຄໍາແນະນໍາ ຂອງໂຄງການສໍາລັບສະມາຊິກ ຂອງຄະນະຊີ້ນໍາແຜນງານຈັດຕັ້ງປະຕິບັດໂຄງ ການ

ສະມາຊິກຂອງ PEC (ໄດ້ແກ່, ຜູ້ໃຫ້ທຶນ ແລະ GOL) ມຸ່ງຫມັ້ນທີ່ຈະຈັດລະບຽບວິທີປະຕິບັດແລະລະບົບເທົ່າທີ່ເປັນໄປ ໄດ້ຕາມຄໍາແນະນໍາ ຂອງ PEC. ບອນໃດທີ່ລັດຖະບານເປັນຜູ້ຈັດຕັ້ງປະຕິບັດໂຄງການ, ການລາຍງານຕາມແຜນງານ ໂຄງການແບບປົກກະຕິມາດຕະຖານແມ່ນຍອມຮັບໄດ້; ໂຄງການທັງໝົດພາຍໃຕ້ T4D ຈະດໍາເນີນງານຢູ່ໃນຂອບເຂດ ໄດ້ຮັບທິຖາດຫວັງຂອງແຜນດໍາເນີນງານຂອງຂະແໜງການຄ້າ ແລະພາກເອກະຊົນ; ບອນທີ່ເປັນໄປໄດ້, ການຊ່ວຍເຫຼືອ ດ້ານການເງິນຈະຖືກສົ່ງມາຕາມຂອງທາງກອງທຶນຜູ້ໃຫ້ທຶນສົມທົບຫລາຍຝ່າຍທີ່ມີຢູ່ ໂດຍມີຂັ້ນຕອນ ແລະ ຂໍ້ກຳນົດຕາມ ລະບຽບ.

ຄະນະທົບທວນການຈັດຕັ້ງປະຕິບັດໂຄງການ (PRC) ຂອງ TPSWG ເປັນຜູ້ຊີ້ນໍາໂຄງການ ແລະ ທັງເຮັດໜ້າທີ່ເປັນ ຄະນະປະຕິບັດງານດ້ານວິຊາການເພື່ອປຶກສາຫາລື ແລະສະຫຼຸບບົດລາຍງານການຈັດຕັ້ງປະຕິບັດໂຄງການປະຈໍາ 6 ເດືອນ ແລະແຜນວຽກລະອຽດສໍາລັບໃຫ້ PEC. PRC ປະຊຸມຢ່າງໜ້ອຍສອງຄັ້ງຕໍ່ປີກ່ອນກອງປະຊຸມ PEC. ຜູ້ຕາງໜ້າ ຜູ້ໃຫ້ທຶນທັງໝົດ ໃນ PEC ໄດ້ຖືກເຊື່ອເຊີນໃຫ້ເຂົ້າຮ່ວມ ເປັນຜູ້ສັງເກດການ ໃນ PRC. ຫົວໜ້າກົມວິຊາການທຳກຽວຂອງ ເປັນປະທານກອງປະຊຸມ PRC ແລະ ມີຜູ້ຕາງໜ້າຜູ້ໃຫ້ທຶນ ເປັນປະທານຮ່ວມນໍາ.

ລາຍຊື່ເອກະສານອ້າງອີງ

ກອງເລຂາ ຂອງສູນອາຊຽນເພື່ອການພັດທະນາສະຫະກອນກະເສດ (ພະຈິກ 2019). ມອບຄວາມເປັນເຈົ້າໃຫ້ແກ່ສະຫະກອນກະເສດໃນດ້ານການຄຸ້ມຄອງຕອງໂສມູນຄ່າ ແລະ ການຍື່ນສິ່ງບົງຊີທາງພູມສາດ GI, ບັນທຶກແນວຄວາມຄິດ, ການຢຽມຢາມເພື່ອແລກປ່ຽນ ຂອງອາຊຽນ, ປາກເຊ, ສປປ ລາວ.

ADB, ໜ່ວຍງານການທ່ອງທ່ຽວຂອງອະນຸພາກພື້ນລຸ່ມແມ່ນ້ຳຂອງ (2015): ຍຸດທະສາດ ແລະ ແຜນດຳເນີນງານການທ່ອງທ່ຽວ ຂອງອະນຸພາກພື້ນລຸ່ມແມ່ນ້ຳຂອງ 2015-2020

ADB (2017): ບົດປະເມີນຂະແໜງການທ່ອງທ່ຽວ, ຍຸດທະສາດ ແລະ ແຜນດຳເນີນງານສຳລັບກຳປູເຈຍ, ສປປ ລາວ, ມຽນມາ ແລະ ຫວຽດນາມ (2016-2018)

ADB, ໜ່ວຍງານການທ່ອງທ່ຽວ ຂອງອະນຸພາກພື້ນລຸ່ມແມ່ນ້ຳຂອງ (2017), ຍຸດທະສາດການທ່ອງທ່ຽວຂອງອະນຸພາກພື້ນລຸ່ມແມ່ນ້ຳຂອງ 2016-2025

ທະນາຄານພັດທະນາອາຊີ (ທັນວາ 2018). ບົດປະເມີນ, ຍຸດທະສາດ ແລະ ແຜນດຳເນີນງານຂະແໜງ ການກະສິກຳ, ຊັບພະຍາກອນທຳມະຊາດ ແລະ ການພັດທະນາຊຸມນະບົດ: ສາທາລະນະລັດ ປະຊາທິປະໄຕ ປະຊາຊົນ ລາວ, ມະນີລາ.

ADB (2019), ການວິເຄາະທຶນມະນຸດ ແລະ ການມີສ່ວນຮ່ວມຂອງກຳລັງແຮງງານ, ແຜນງານຂອງຂະແໜງສຶກສາ ເພື່ອການງານອາຊີບ (RRP LAO 50399)

ADB ຂໍ້ສະຫລຸບ (ມິຖຸນາ 2020): ຜົນກະທົບຂອງພະຍາດໂຄວິດ-19 ຕໍ່ວິສາຫະກິດທ່ອງທ່ຽວໃນສາທາລະນະລັດ ປະຊາທິປະໄຕ ປະຊາຊົນລາວ: ການປະເມີນເບື້ອງຕົ້ນ

ທະນາຄານພັດທະນາອາຊີ, (2021), ສປປ ລາວ: ການເລັ່ງການຫັນປ່ຽນໂຄງສ້າງເພື່ອການຂະຫຍາຍ ຕົວຢ່າງທີ່ເຖິງ: ບົດສຶກສາຂອງປະເທດແບບພິນິດພິເຄາະ, ມະນີລາ, ພິລິບປິນ.

ທະນາຄານພັດທະນາອາຊີ, (2021), ການປະເມີນຂະແໜງການຄ້າ ແລະການລົງທຶນ. ການສະໜັບສະໜູນນະໂຍບາຍເສດຖະກິດຂອງລາວ ເພື່ອເພີ່ມຜະລິດຕະພາບການຜະລິດທຸລະກິດ ແລະ ການຈ້າງງານ, TA9136.

Barney Keith ແລະ Kanya Souksakoun, (2021), 'ການຮັດກຸມການປ່ອຍສິນເຊື້ອ: ການກູ້ເງິນຈາກຈີນເພື່ອການສ້າງພື້ນຖານໂຄງລ່າງ ແລະ ໜີ້ສິນສາທາລະນະຂອງລາວ, ບັນດາບົດສຶກສານະໂຍ ບາຍ ຂອງອາຊີປາຊີຟິກ. 2021;8: 94-113. <https://doi.org/10.1002/app5.318>

ການຈັດລະດັບຍີ່ຫໍ້ ຂອງປະເທດໂດຍອີງການທີ່ປຶກສາ Bloom (<https://www.bloom-consulting.com/en/country-brand-ranking>)

Boulom, S., ແລະ ຄະນະຊ່ຽວຊານ (2020). ບັນດາປັດໄຈທີ່ກ່ຽວຂ້ອງກັບການຂາດສານອາຫານຂອງເດັກນ້ອຍໃນຊຸມຊົນຊື່ນເຜົາສ່ວນໜ້ອຍໃນເຂດພູດອຍໃນ ສປປ ລາວ, ການເຄື່ອນໄຫວດ້ານສຸຂະພາບໂລກ (ທາງອອນລາຍ), 13:sup2, 1785736, DOI: 10.1080/16549716.2020.1785736.

CABI ອາຊີຕາເວັນອອກສຽງໃຕ້ ແລະ ຕາເວັນອອກ (2008). ບົດລາຍງານສຸດທ້າຍ: CDF ກ່ຽວກັບການຄຸ້ມຄອງສັດຕູພືດແບບຍືນຍົງ ສຳລັບຊາວສ່ວນກາເຟຂະຫນາດນ້ອຍໃນລາວ ແລະ ຫວຽດນາມ, ສິງກະໂປ, ມາເລເຊຍ.

CBI ກະຊວງການຕ່າງປະເທດເນເທີແລນ/ໂຮນລັງ (ເດືອນມິຖຸນາ 2018): ການວິເຄາະລະບົບຕ່ອງໂສ້ມູນຄ່າການສົ່ງອອກການທ່ອງທ່ຽວ ສປປ ລາວ

CBI ກະຊວງການຕ່າງປະເທດໂຮນລັງ, Naut Kusters (ກັນຍາ 2017): ການທ່ອງທ່ຽວໄປກຳປູເຈຍ ແລະ ລາວ ສະແກນ (ວິເຄາະໂອກາດ) ຕະຫຼາດ EU

Chaovanapoonphol, Y. ແລະ Somyana, W. (2018). ປະສິດທິພາບການຜະລິດຂອງຊາວກະສິກອນປູກສາລີພາຍໃຕ້ສັນຍາຜູກພັນສອງສິ້ນໃນ ສປປ ລາວ, ວາລະສານວິທະຍາສາດສັງຄົມກະເສດສາດ, (xxx) 2018, ໜ້າ 1-6.

Conseil National Du Caf-Lao (ສະພາກາເຟແຫ່ງຊາດລາວ) (ເດືອນມິຖຸນາ 2014). ຍຸດທະສາດການພັດທະນາຂະແໜງກາເຟລາວ ຮອດປີ 2025, ນະຄອນຫຼວງວຽງຈັນ.

Douangsavanh, L. ແລະ Bouahom, B. (2006). ເສັ້ນທາງອອກຈາກຄວາມທຸກຍາກໂດຍການປູກສາລີ ແລະ ໝາກເດືອຍໃນສາທາລະນະລັດ ປະຊາທິປະໄຕ ປະຊາຊົນລາວ, ເອກະສານກຳລັງກຽມຈັດພິມຂອງ CAPSA ເລກທີ 92, UNESCAP-CAPSA, ບາງກອກ.

FAO (ເດືອນເມສາ 2020): ສະຫລຸບຫຍໍ້ຂໍ້ມູນລວມ ຂອງປະເທດ ວັນທີ 22 ເມສາ 2020. <http://www.fao.org/giews/countrybrief/country.jsp?code=LAO>.

FAO (2005). ສະຫລຸບຫຍໍ້ຂໍ້ມູນລວມ ຂອງຂະແໜງການລ້ຽງສັດ: ສາທາລະນະລັດປະຊາທິປະໄຕປະຊາຊົນລາວ, ໂຮມ, ອີຕາລີ.

Gerschenkron Alexander, (1962), ຄວາມຫລ້າຫລັງທາງດ້ານເສດຖະກິດໃນທັດສະນະປະຫວັດສາດ, ໂຮງພິມມະຫາວິທະຍາໄລຮາເວີດ.

IFC, (2021). ແຜນການປະຕິຮູບດ້ານການລົງທຶນຂອງ ສປປ ລາວ: ພື້ນຖານຂອງນະໂຍບາຍແລະຍຸດທະສາດການສົ່ງເສີມການລົງທຶນໃໝ່, ໂຄງການປະຕິຮູບສະພາບບັນຍາກາດການລົງທຶນຂອງ ສປປ ລາວ, ກຸງວໍຊິງຕັນ ດີ. ຊີ.

ອົງການຈັດຕັ້ງສາກົນເພື່ອການຍ້າຍຖິ່ນຖານ (IOM), (2019), ໃບຂໍ້ມູນຂໍ້ເທັດຈິງການເຄື່ອນຍ້າຍແຮງງານ / ເຂດເສດຖະກິດພິເສດ.

ສູນການຄ້າສາກົນ (2019). ທ່າແຮງການສົ່ງອອກໃນ ສປປ ລາວ: ໄມ້ແປຮູບ ແລະ ກະສິກຳພິເສດສະເພາະ.

Ishida, M. (2017), ບໍ່ມີວັນທີ່ເຜີຍແຜ່, ແຕ່ຂໍ້ມູນຫຼ້າສຸດທີ່ໃຊ້ແມ່ນປີ 2016). ຕົ້ນທຶນຄ່າໃຊ້ຈ່າຍທາງດ້ານໂລຊິດສະຕິກໃນສາທາລະນະລັດປະຊາທິປະໄຕປະຊາຊົນລາວ, ສະຖາບັນເສດຖະກິດກຳລັງພັດທະນາ, ອົງການການຄ້າກັບພາຍນອກ ຂອງຍີ່ປຸ່ນ (ເຈໂຕຣ).

ອົງການການຮ່ວມມືສາກົນຍີ່ປຸ່ນ (2012). ສາທາລະນະລັດ ປະຊາທິປະໄຕ ປະຊາຊົນລາວ, ການສຳຫຼວດເກັບກຳຂໍ້ມູນ ການເລືອກເຟັ້ນອາຫານປຸງແຕ່ງ ເພື່ອເປັນຈຸດສຸມ ແລະ ສົ່ງເສີມການລົງທຶນໂດຍກົງຈາກຕ່າງປະເທດ ໃນທຸລະກິດອາຫານໃນລາວ. ບົດລາຍງານສຸດທ້າຍ.

Kallio, M. H. ແລະ ຄະນະຊ່ວຍຊານ (2019). ສີ ຂອງສາລີ: ວິໄສທັດການເຕີບໂຕຕົວສີຂຽວ ແລະ ຄວາມຮັບຮູ້ຂອງຊາວກະສິກອນໃນພາກເໜືອຂອງລາວ, ນະໂຍບາຍການນຳໃຊ້ທີ່ດິນ, (80) 2019, ໜ້າ 185-94.

Khammavongsa, T. (2014). ການວິເຄາະຂະບວນການທຸລະກິດ: ການສົ່ງອອກສາລີ ແລະ ການນຳເຂົ້າອາຫານສັດໃນ ສປປ ລາວ, ESCAP, ບາງກອກ.

ສະພາການຄ້າ ແລະ ອຸດສາຫະກຳແຫ່ງຊາດລາວ, (2018), ແຜນຍຸດທະສາດການພັດທະນາພາກເອກະຊົນ, ນະຄອນຫຼວງວຽງຈັນ.

ສະມາຄົມກາເຟລາວ (ເດືອນມິຖຸນາ 2020). ບົດລາຍງານການຊື້ກາເຟ ລະດູການ 2019 - 2020, ນະຄອນປາກເຊ, ແຂວງຈຳປາສັກ.

ໂຄງການຄົ້ນຄວ້າກະສິກຳ ແລະ ປ່າໄມ້ເຂດເນີນສູງ ລາວ-ສະວີເດັນ/ຊູເອດ (2006). ການຜະລິດສາລີ ແລະ ຕ່ອງໂສ້ຕະຫຼາດ: ການສ້າງຂອບຂາຍການຄ້າຊາຍແດນ ແລະ ການຮຽວມມື, ບົດລາຍງານກອງປະຊຸມສຳມະນາ ຂອງ LSUAFRP ສະບັບເລກທີ 12, ສະຖາບັນຄົ້ນຄວ້າກະສິກຳ ແລະ ປ່າໄມ້ (NAFRI), ກະຊວງກະສິກຳ ແລະ ປ່າໄມ້, ນະຄອນຫຼວງວຽງຈັນ.

Mabashi Masahito, ບັນນາທິການ (2018), ຍຸດທະສາດການພັດທະນາຂອງ 5 ຂະແໜງທີ່ໄດ້ເລືອກເອົາໃນສາທາລະນະລັດ ປະຊາທິປະໄຕ ປະຊາຊົນລາວ (2020-205), ບົດລາຍງານໂຄງການຄົ້ນຄວ້າ ຂອງ ERIA ປີ 2018, ເລກທີ 07.

Millar, J. ແລະ Photakoun, V. (2008). ການພັດທະນາການລ້ຽງສັດ ແລະ ການຫຼຸດຜ່ອນຄວາມທຸກຍາກ: ວິວັດທະນາການແບບປະຕິວັດສຳລັບການດຳລົງຊີວິດຂອງປະຊາຊົນໃນເຂດເນີນສູງໃນ ສປປ ລາວ, ວາລະສານສາກົນແຫ່ງຄວາມຍິນຍົງດ້ານກະສິກຳ, 6(1) 2008, ໜ້າ 89-102.

ກະຊວງກະສິກຳ ແລະ ປ່າໄມ້ (MoAF, 2014). ສ.ປ.ປ.ລາວ: ໂຄງການຄຸ້ມຄອງຊັບພະຍາກອນທຳມະຊາດແບບຍືນຍົງ ແລະ ສົ່ງເສີມຜະລິດຕະພາບ. ການພັດທະນາລະບົບຕອງໂສ້ມູນຄ່າກວຍ, ມັນດາງ ແລະ ຖົ່ວດິນ ຢູ່ແຂວງຈຳປາສັກ, ສາລະວັນ ແລະ ສະຫວັນນະເຂດ. ໂຄງການເລກທີ 37579-032. ນະຄອນຫຼວງວຽງຈັນ.

MOAF (2010). ຍຸດທະສາດການພັດທະນາກະສິກໍາ 2011 ຫາ 2020. ຂອບຂ່າຍຂອງຂະແໜງການ, ວິໄສທັດ ແລະ ເປົ້າໝາຍ. ກະສິກໍາ ແລະ ປ່າໄມ້ ເພື່ອການພັດທະນາແບບຍືນຍົງ, ອາຫານ ແລະ ການດຳລົງຊີວິດ. ຮ່າງສຸດທ້າຍ, ນະຄອນຫຼວງວຽງຈັນ, ວັນທີ 15 ກັນຍາ 2010.

ກະຊວງສຶກສາທິການ ແລະ ກິລາ ສະໜັບສະໜູນໂດຍໂຄງການ LAO/029 ກະກຽມໂດຍ ບໍລິສັດ ທີ່ປຶກສາວິສາຫະກິດ ແລະ ການພັດທະນາ ຈຳກັດ. (ກໍລະກົດ 2018) : ການສຳຫຼວດວິສາຫະກິດທ່ອງທ່ຽວ ແລະ ການໂຮງແຮມ ໃນເລື່ອງການ ຈາງງານ ແລະ ທັກສະໃນ ສປປ ລາວ. ຜົນການຄົ້ນຄວ້າ ແລະ ການຄາດຄະເນການຈາງງານ 2018-2023

MOIC, ກົມແຜນການ ແລະ ການຮ່ວມມື, (2012). ບົດວິໄຈການເຊື່ອມໂຍງເຂົ້າສາກົນ ດ້ານການຄ້າ 2012: ແຜນ ດຳເນີນງານການພັດທະນາການຄ້າ ແລະ ພາກເອກະຊົນ, ນະຄອນຫຼວງວຽງຈັນ, ສປປ ລາວ.

MOIC, ກອງເລຂາອຳນວຍຄວາມສະດວກທາງດ້ານການຄ້າ, (2017), ແຜນດຳເນີນງານວຽກງານອຳນວຍຄວາມ ສະດວກທາງດ້ານການຄ້າຂອງ ສປປ ລາວ ປີ 2017-2022.

ກະຊວງຖະແຫລງຂ່າວ, ວັດທະນະທຳ ແລະ ທ່ອງທ່ຽວ: ບົດລາຍງານສະຖິຕິການທ່ອງທ່ຽວໃນລາວ ປີ 2015

ກະຊວງຖະແຫລງຂ່າວ, ວັດທະນະທຳ ແລະ ທ່ອງທ່ຽວ: ບົດລາຍງານສະຖິຕິການທ່ອງທ່ຽວລາວ ປີ 2018

ກະຊວງຖະແຫລງຂ່າວ, ວັດທະນະທຳ ແລະ ທ່ອງທ່ຽວ: ບົດລາຍງານສະຖິຕິການທ່ອງທ່ຽວລາວ ປີ 2019

ກະຊວງຖະແຫລງຂ່າວ, ວັດທະນະທຳ ແລະ ທ່ອງທ່ຽວ: ຍຸດທະສາດການທ່ອງທ່ຽວ ສປປ ລາວ ປີ 2012-2020

ກະຊວງຖະແຫລງຂ່າວ, ວັດທະນະທຳ ແລະ ທ່ອງທ່ຽວ (2018): ຍຸດທະສາດການທ່ອງທ່ຽວລາວ ປີ 2019-22

ກະຊວງຖະແຫລງຂ່າວ, ວັດທະນະທຳ ແລະ ທ່ອງທ່ຽວ ໂດຍໄດ້ຮັບການສະໜັບສະໜູນຈາກ ADB, ໂຄງການຊ່ວຍເຫຼືອ ດ້ານການຕ່າງປະເທດ ແລະ ການຄ້າຂອງນິວຊີແລນ ແລະ Swisscontact ຂອງປະເທດສະວິດ (: ຍຸດທະສາດການ ຕະຫຼາດການທ່ອງທ່ຽວແຫ່ງຊາດ ປີ 2019-22)

ກະຊວງຖະແຫລງຂ່າວ, ວັດທະນະທຳ ແລະ ທ່ອງທ່ຽວ (ກໍລະກົດ 2020) ບົດລາຍງານຜົນກະທົບຈາກພະຍາດໂຄວິດ-19 ຕໍ່ອຸດສາຫະກຳການທ່ອງທ່ຽວ ສປປ ລາວ ແລະ ຄູ່ມືແນະນຳການຟື້ນຟູການ ທ່ອງທ່ຽວໃນຕໍ່ໜ້າ.

NIU/DPC, MOIC ແລະ ໜ່ວຍງານຈັດຕັ້ງປະຕິບັດ, (2020). ໂຄງການສົ່ງເສີມຄວາມສາມາດໃນການແຂ່ງຂັນ ແລະ ການຄ້າຂອງ ສປປ ລາວ, ບົດລາຍງານຄວາມຄືບໜ້າການຈັດຕັ້ງປະຕິບັດໂຄງການກາງສະໄໝ (2019-2020) ແລະ ແຜນວຽກປີ 2021, ນະຄອນຫຼວງວຽງຈັນ, ສປປ ລາວ.

ສະຖາບັນຄົ້ນຄວ້າກະສິກໍາ ແລະ ປ່າໄມ້ແຫ່ງຊາດ (2005). ການສົ່ງເສີມການປູກຖົ່ວເຫຼືອງເປັນພືດສິນຄ້າ: ຕົວກຳນົດ ແລະ ຜົນກະທົບທີ່ເປັນໄປໄດ້, ບົດລາຍງານພາກສະໜາມຂອງ LSUA FRP ສະບັບເລກທີ 2005/09, ໂຄງການຄົ້ນຄວ້າ ກະສິກໍາ ແລະ ປ່າໄມ້ເຂດເນີນສູງ ລາວ-ຊູເອດ.

Napaserth, P. ແລະ Napasirth, V (2018). ສະຖານະການປັດຈຸບັນ ແລະ ການຄາດການອະນາຄົດຂອງການຜະລິດ ຊີ້ນົງໃນສາທາລະນະລັດ ປະຊາທິປະໄຕ ປະຊາຊົນລາວ - ບົດທົບທວນ ຂອງວາລະສານວິທະສາດສັດຂອງອາຊີ-ອິດ ສະຕຣາເລຊີ(ອິດສະຕຣາລີ, ນິວຊີແລນ ແລະ ເກາະດອນໃກຄຽງໃນປາຊີຟິກໃຕ້), ເຫລັ້ມ 31, ເລກທີ 7:961-7, ກໍລະກົດ 2018.

Nishimura Hidetoshi, F. Kimura, M. Ambashi, ແລະ S. Keola, ສປປ ລາວ ຕັ້ງຢູ່ຈຸດທາງຄົບ: ຍຸດທະສາດການ ພັດທະນາອຸດສາຫະກຳ ປີ 2016 - 2030, ERIA, 2016.

Phonvisay, A., Ouanesamone, P., ແລະ Souvannavong, P. (ປັບປຸງໃໝ່). ການປະເມີນການຄ້າຄົງໃນ ສປປ ລາວ: ສຶກສາຜົນກະທົບທີ່ອາດເກີດຂຶ້ນຈາກການເປີດເສລີການຄ້າພາຍໃຕ້ AFTA ກຽວກັບການຄ້າຄົງ ແລະ ຜົນກະທົບ ຂອງນະໂຍບາຍການພັດທະນາຄົງໃນ ສປປ ລາວ, ສະຖາບັນຄົ້ນຄວ້າກະສິກໍາ ແລະ ປ່າໄມ້ແຫ່ງຊາດ, ກະຊວງກະສິກໍາ ແລະ ປ່າໄມ້, ນະຄອນຫຼວງວຽງຈັນ.

Southichack, M. (2009). ເສດຖະກິດກາເຟລາວ: ວິທີທາງແບບໃໝ່ສູງການເຕີບໂຕທີ່ກຳລັງຈະກາຍເປັນຈິງ? ບໍລິສັດ Intergro Inc. (ໃນປີ 2010 ໄດ້ປ່ຽນເປັນ ບໍລິສັດ ລາວ ອິນເຕີໂກຣ ຈຳກັດຜູ້ດຽວ).

Stur, W. ແລະ Phengsavanh, P. (2014?). ບົດຮຽນຈາກໂຄງການພັດທະນາການລ້ຽງສັດພາກ ໜືອ (LDP) ແລະ ການປະເມີນລະບົບຕອງໂສມູນຄ່າການລ້ຽງສັດໃນພາກເໜືອຂອງ ສປປ ລາວ, ກອງທຶນສາກົນເພື່ອການພັດທະນາ ກະສິກໍາ (IFAD).

Swisscontact (ມັງກອນ 2016): ແຜນການຄຸ້ມຄອງຈຸດໝາຍປາຍທາງການທ່ອງທ່ຽວຂອງ ສປປ ລາວ ປີ 2016-2018

QUO (2017): ຍຸດທະສາດ ແລະ ວັດທະນະທຳດ້ານຍີ່ຫໍ້ ຂອງລາວ

ສະຫະປະຊາຊາດ ແລະ ການຕອບໂຕ້ ໂຄວິດ-19, ITC, MOIC (2020): ຂະແໜງການຄ້າ ແລະພາກເອກະຊົນ, ລະບົບຕອງໂສມູນຄ່າ ແລະການທ່ອງທ່ຽວ: ຮ່າງເອກະສານ ຂອງໜ່ວຍງານສະເພາະກິດຂອງຫຼາຍພາກສ່ວນທີ່ກ່ຽວຂ້ອງກ່ຽວກັບປະຫວັດຄວາມເປັນມາເພື່ອສຶກສາຜົນກະທົບຂອງ COVID-19 ເພື່ອສະໜັບສະໜູນການກຳນົດ NSEDP ຄັ້ງທີ 9 ແລະ ປັບ SDG ໃຫ້ເຂົ້າກັບຄວາມເປັນຕົວຈິງຂອງທ່ອງທ່ຽວ ໃນ ສປປ ລາວ

ກອງປະຊຸມສະຫະປະຊາຊາດກ່ຽວກັບການຄ້າ ແລະການພັດທະນາ (UNCTAD, 2020). ສາທາລະນະລັດປະຊາທິປະໄຕ ປະຊາຊົນລາວ: ການຫັນເປັນການຄ້າແບບຍືນຍົງໃນຕອງໂສມູນຄ່າກາເຟ, ສົ່ງເສີມການພັດທະນາການສົ່ງອອກສີຂຽວໂດຍຜ່ານມາດຕະຖານຄວາມຍືນຍົງແບບສະໝັກໃຈ.

UNCTAD (2021), ສະພາບຂໍ້ມູນລວມດ້ານຄວາມບອບບາງ ຂອງ ສປປ ລາວ, ເຊີແນວ (ເຈນີວາ).

UNIDO, (2020), ການປະເມີນຜົນກະທົບຂອງ ໂຄວິດ-19 ຕໍ່ກັບວິສາຫະກິດອຸດສາຫະກຳປຸງແຕ່ງ ຂອງ ສປປ ລາວ: ຜົນການສຳຫຼວດ ເດືອນພຶດສະພາ-ມິຖຸນາ.

Valakone, K. (2016). ການທົບທວນເອກະສານຄົ້ນຄວ້າກ່ຽວກັບການສ້າງຍຸດທະສາດຂະແໜງການກາເຟສຳລັບແຂວງຊຽງຂວາງ, ພາກທີ 2: ການພັດທະນາຂະແໜງກາເຟ ຢູ່ແຂວງຊຽງຂວາງ ເພື່ອເປັນແນວທາງການຈັດຕັ້ງປະຕິບັດແຜນຍຸດທະສາດການພັດທະນາຂະແໜງກາເຟລາວ ອົງການ Helvetas Laos.

Viau, J., KeoPhosay, A., ແລະ Castella, J-C (2009). ຜົນກະທົບຂອງການຂະຫຍາຍຕົວຂອງສາລີຕໍ່ລະບົບການຜະລິດເຂົ້າພື້ນເມືອງຢູ່ພາກເໜືອຂອງ ສປປ ລາວ: ກໍລະນີສຶກສາຢູ່ເມືອງຊຽງຄໍ ແຂວງຫົວພັນ, ໂຄງການເພື່ອໃຫ້ຕາມທັນແຂວງອື່ນ, NAFRI, ນະຄອນຫຼວງວຽງຈັນ, ລາວ.

Vongvisouk, T., Broegaard, R.B., Mertz, O., Thongmanivong, S. (2016). ການເຫັນັນທັນມາປູກພືດເປັນສິນຄ້າເພື່ອຫາລາຍໄດ ແລະ ການປົກປ້ອງປ່າໄມ້: ບໍ່ມີທັງການປະຢັດການນຳໃຊ້ເນື້ອທີ່ດິນແລະ ບໍ່ມີທັງການນຳໃຊ້ທີ່ດິນຮວມກັນ, ນະໂຍບາຍການນຳໃຊ້ທີ່ດິນ (55) 2016, ໜ້າ 182-192. <https://doi.org/10.1016/j.landusepol.2016.04.001>.

Winston, E., ແລະ ຄະນະຊ່ຽວຊານ (2005). ຄູ່ມືກາເຟອາຣາບິກາ ສຳລັບ ສປປ ລາວ, ຫ້ອງການອົງການ FAO ປະຈຳພາກພື້ນອາຊີ ແລະ ປາຊີຟິກ, ບາງກອກ.

ທະນາຄານໂລກ, Iain Christie, Eneida Fernandes, Hannah Messerli, ແລະ Louise Twining-Ward (2013): ການທ່ອງທ່ຽວໃນອາຟຣິກາ ໃຊ້ປະໂຫຍດຈາກການທ່ອງທ່ຽວເພື່ອການຈະເລີນເຕີບໂຕ ແລະ ການມີຊີວິດການເປັນຢູ່ທີ່ປັບປຸງດີຂຶ້ນ - ບົດທີ 6 ເລື່ອງຂໍ້ຈຳກັດ ແລະ ວິທີແກ້ໄຂສຳລັບການເຕີບໂຕຂອງການທ່ອງທ່ຽວ

ທະນາຄານໂລກ, (2014), ການປະເມີນສະພາບບັນຍາກາດການລົງທຶນຢູ່ ສປປ ລາວ 2014: ຄວາມບໍ່ແນ່ນອນທາງດ້ານນະໂຍບາຍໃນທາງການເພີ່ມຄວາມຈະເລີນເຕີບໂຕຢ່າງໄວວາຈາກການຂຸດຄົ້ນຊັບພະຍາກອນທຳມະຊາດ, ກຸງວໍຊິງຕັນ ດີ.ຊີ.

ທະນາຄານໂລກ (2016). ພາບລວມການປຽບທຽບການມີການນຳໃຊ້ມາດຕະການກົດກັນການຄ້າທີ່ບໍ່ແມ່ນພາສີ ໃນ ສປປ ລາວ, ລາຍງານເລກທີ: AUS9097.

ທະນາຄານໂລກ, (2016), ສະພາບລວມການປຽບທຽບການມີການນຳໃຊ້ມາດຕະການກົດກັນທີ່ບໍ່ແມ່ນພາສີຕໍ່ການຄ້າໃນ ສປປ ລາວ, ບົດລາຍງານເລກທີ AUS9097, ກຸງວໍຊິງຕັນ ດີ.ຊີ.

ທະນາຄານໂລກ, (2016), ຜົນກະທົບດ້ານແຮງງານຂອງການເຕີບໂຕຂອງການສົ່ງອອກຂອງລາວ, ບົດລາຍງານສະບັບເລກທີ AUS9112, ກຸງວໍຊິງຕັນ ດີ.ຊີ.

ທະນາຄານໂລກ, (2017), ສປປ ລາວ, ການສຶກສາ ແບບພິນິດພິເຄາະທີ່ເປັນລະບົບຂອງປະເທດ: ບຸລິມະສິດສຳລັບການເຮັດໃຫ້ຄວາມທຸກຍາກໝົດໄປ ແລະ ການຊຸກຍູ້ສົ່ງເສີມຄວາມຈະເລີນຮຸ່ງເຮືອງຮວມກັນ, ບົດລາຍງານສະບັບເລກທີ 112241-LA <https://documents1.worldbank.org/curated/en/983001490107755004/pdf/Lao-PDR-SCD-03-09-2017-03162017.pdf>

ທະນາຄານໂລກ (ເດືອນມິຖຸນາ 2018). ການຜະລິດເຂົ້າ ແລະ ພືດຜັກເປັນສິນຄ້າ ຢູ່ ສປປ ລາວຕາມລະບົບຕອງໂສມູນຄ່າ: ສະຖານະພາບ ແລະ ທາຂະຫຍາຍ, ບົດລາຍງານໝາຍເລກ: AUS000419.

ທະນາຄານໂລກ, (2018), ຕົ້ນທຶນຄ່າໃຊ້ຈ່າຍໃນການຂົນສົ່ງ ແລະລາຄາໃນ ສປປ ລາວ: ການປົດລ່ອກທ່າແຮງຂອງ ກອງຂົນສົ່ງທີ່ວາງວຽກ, ບົດລາຍງານໝາຍເລກ AUS0000443. <https://documents1.worldbank.org/curated/en/469191543240299696/pdf/Transport-Costs-and-Prices-in-Lao-PDR-Unlocking-the-Potential-of-an-Idle-Fleet.pdf>

ທະນາຄານໂລກ, (2019), ການພັດທະນາການທ່ອງທ່ຽວທຳມະຊາດເປັນຂະແໜງການຍຸດທະສາດເພື່ອການເຕີບໂຕ ສີຂຽວໃນ ສປປ ລາວ, ບົດລາຍງານສັງເຄາະ, ກຸງວໍຊິງຕັນ ດີຊີ. <https://openknowledge.worldbank.org/bitstream/handle/10986/33095/Synthesis-Report.pdf?sequence=1&isAllowed=y>

ທະນາຄານໂລກ, (2019). ໂຄງການພັດທະນາການຄ້າຄັ້ງທີສອງ, ບົດລາຍງານການສິ້ນສຸດ ແລະຜົນໄດ້ຮັບຂອງ ໂຄງການ, ບົດລາຍງານທີ່: ICR00004637, ກຸງວໍຊິງຕັນ ດີຊີ.

ທະນາຄານໂລກ, (2020), ສະພາບຂໍ້ມູນລວມກ່ຽວກັບຄວາມທຸກຍາກໃນ ສປປ ລາວ: ບົດລາຍງານຄວາມທຸກຍາກ ສຳລັບການສຳຫຼວດການຊົມໃຊ້ ແລະ ການໃຊ້ຈ່າຍ ຂອງຄົວເຮືອນ ຂອງລາວ 2018 - 2019.

ທະນາຄານໂລກ (ກໍລະກົດ 2020): ການພື້ນຟູ-ການທ່ອງທ່ຽວ-ຄວາມສາມາດໃນການແຂ່ງຂັນ-ການທ່ອງທ່ຽວ-ການ ຕອບສະໜອງ-ການພື້ນຟູ-ແລະ-ຄວາມຍືດຍຸນ-ຕົວກິດການໂຄວິດ-19

ທະນາຄານໂລກ, (2020), ການຕິດຕາມຜົນຂອງພະຍາດໂຄວິດ-19 ທີ່ມີຕໍ່ຄົວເຮືອນໃນ ສປປ ລາວ, ບົດລາຍງານສະບັບ ເລກທີ 1, ເດືອນມິຖຸນາ ຫາ ກໍລະກົດ 2020.

ທະນາຄານໂລກ, (2020), ຈຸກປະເທດທີ່ບໍ່ມີຊາຍແດນຕິດກັບທະເລ ໄປສູ່ການເປັນປະເທດເຊື່ອມຕໍ່: ໄຂກຸນແຈ ເປີດ ທາແຮງຂອງການເຊື່ອມຈອດດ້ວຍເສັ້ນທາງລົດໄຟລາວ-ຈີນ, ວໍຊິງຕັນ ດີຊີ.

ທະນາຄານໂລກ, (2021), ການຕິດຕາມເສດຖະກິດຂອງລາວ, ການຊ່ວຍໝູນດ້ານການພື້ນຖານທາງດ້ານເສດຖະກິດ- ພາກພື້ນ: ຊີວິດການເປັນຢູ່ໃນຊ່ວງເວລາຂອງ ໂຄວິດ-19, ມັງກອນ 2021. <https://pubdocs.worldbank.org/en/306131610167443727/Lao-PDR-Economic-Monitor-January-2021-Supporting-Economic-Recovery-Thematic-section-Livelihoods-in-the-Time-of-COVID-19.pdf>

ທະນາຄານໂລກ, (2021), ການຕິດຕາມເສດຖະກິດຂອງລາວ, ສິງຫາ 2021.

ທະນາຄານໂລກ, (2021). ພາລະໜ້າທີ່ຂອງຄະນະຜູ້ຊ່ຽວຊານທີ່ປຶກສາ ຂອງໂຄງການສົ່ງເສີມຄວາມສາມາດໃນການ ແຂ່ງຂັນ ແລະ ການຄ້າ ຂອງ ສປປ ລາວ (P164813), ບົດບັນທຶກຊ່ວຍຈຳ, ວັນທີ 1-17 ກຸມພາ 2021, ວໍຊິງຕັນ ດີຊີ.

ທະນາຄານໂລກ, (2021), ການຕິດຕາມຜົນ ຂອງພະຍາດໂຄວິດ-19 ທີ່ມີຕໍ່ຄົວເຮືອນໃນ ສປປ ລາວ, ບົດລາຍງານ ສະບັບທີ 2, ເດືອນກຸມພາ - ມີນາ 2021.

ທະນາຄານໂລກ, (2021), ການຕິດຕາມ ຄົວເຮືອນໃນ ສປປ ລາວ, ບົດລາຍງານສະບັບທີ 3, ເດືອນເມສາ ຫາ ພຶດສະພາ 2021.

ການສຶກສາໃນໂລກ (2016). ບົດລາຍງານການປະເມີນລະບົບຕ່ອງໂສ້ມູນຄ່າ - ເລົ່າງາມ. ການປະເມີນລະບົບຕ່ອງໂສ້ ມູນຄ່າເພື່ອສະໜັບສະໜູນຊີວິດການເປັນຢູ່ແບບຍືນຍົງໃຫ້ແກ່ຄົນທຸກຍາກໂດຍຜ່ານການພັດທະນາເສດຖະກິດແບບທົ່ວ ເຖິງຂອງເມືອງເລົ່າງາມ, ແຂວງສາລະວັນ.

ອົງການການຄ້າໂລກ, (2020), ການທົບທວນຄືນນະໂຍບາຍການຄ້າຂອງ ສປປ ລາວ, ບົດລາຍງານໂດຍກອງເລຂາ WTO, WT/TPR/S/394/Rev.1, ເຊີແນວ.

ເວັບໄຊທ່ອງທ່ຽວ ສປປ ລາວ

www.tourismlaos.org

<http://www.ecotourismlaos.com/>



ເອກະສານຊອບທ້າຍ ກ ແຜນພັດທະນາຂະແໜງການຄ້າ ແລະ ພາກເອກະຊົນ 2012 ສະຖານະພາບໃນປີ 2021
ຕາຕະລາງ 1: ບົດ DTIS ຂອງ ສປປ ລາວ ບັບບຸງໃໝ່ - ຂອບການຕິດຕາມ & ປະເມີນຜົນ ພ້ອມດ້ວຍຕົວຊີ້ວັດຂອງເປົ້າໝາຍ ແລະ ລະດັບຜົນອອກມາ

ລະດັບ	ພື້ນທີ່ຜົນສັບ	ຕົວຊີ້ວັດ	ຜົນໄດ້ມາໃນ ປີ 2021(ນັບແຕ່ 2012/13)
ເປົ້າໝາຍ ການ ພັດທະນາ	ການເຕີບໂຕທີ່ເປັນທຳ	<ul style="list-style-type: none"> ອັດຕາການເຕີບໂຕຂອງ GDP ການກະຈາຍຄວາມມັ່ງຄັງສັງຄົມ (ສຳປະລິດ ຈີນີ) (GII) ອັດຕາສ່ວນຮ້ອຍຂອງປະຊາຊົນທີ່ຢູ່ຕໍ່າກວ່າເສັ້ນຄວາມທຸກຍາກ ການກະຈາຍຄວາມທຸກຍາກຕາມພາກ ດັດຊະນີຄວາມບໍ່ສະເໝີພາບລະຫວ່າງຍິງ-ຊາຍ ດັດຊະນີການພັດທະນາ(ຫລື ດັດຊະນີການພັດທະນາມະນຸດແບບໄດ້ປັບຄວາມບໍ່ສະເໝີພາບ)(IHDI) 	<ul style="list-style-type: none"> 7,0% (ຄ່າສະເລ່ຍ 2012-19; ຫລຸດຈາກ 8,2% ໃນປີ 2012 ເປັນ 6,3% ໃນປີ 2018 ແລະ ເປັນ 4,7% ໃນປີ 2019 (ທະນາຄານໂລກ (WB)) 38,8 (2018/19; ເພີ່ມຈາກ 36 ໃນປີ 2012/13 (WB)) 18,3% (2018/19; ຫລຸດຈາກ 24,6% ໃນປີ 2012/13 (WB)) ຄວາມບໍ່ສະເໝີພາບຂອງຄວາມທຸກຍາກເປັນພາກຫຼຸດລົງ ໂດຍໃນພາກເໜືອ ແລະພາກໃຕ້ຫຼຸດລົງໄວກວ່າພາກກາງ (WB) GII ເທົ່າກັບ 0,463 ໃນປີ 2018 ເປັນການປັບບຸງເລັກນ້ອຍຈາກ 0,483 ໃນປີ 2012, ເຖິງແມ່ນວ່າການຈັດອັນດັບຫຼຸດລົງຈາກອັນດັບທີ 100 ໃນປີ 2012 ມາເປັນທີ 110 (ຈາກ 189 ປະເທດ) ໃນປີ 2018 (UNDP) IHDI ເທົ່າກັບ 0,461 ແລະ ຄ່າ HDI (ດັດຊະນີການພັດທະນາມະນຸດ) ເທົ່າກັບ 0,613 ໃນປີ 2019, ຕາມລຳດັບ

		<ul style="list-style-type: none"> • ອັດຕາການວ່າງງານ 	<p>ແມ່ນໄດ້ປັບປຸງຈາກ 0,409 ແລະ 0,543 ໃນປີ 2012; ໃນປີ 2019 IHDI ຂອງ ສປປ ລາວ ຈັດລະດັບກັບປະເທດໃນໂລກ ຢູ່ໃນອັນດັບທີ 137, ຈັດເຂົ້າໃນກຸ່ມປະເທດທີ່ມີ HD (ການ ພັດທະນາຄົນ) ບານກາງ (UNDP).</p> <ul style="list-style-type: none"> • 9,4% (ການສໍາຫຼວດກໍາລັງແຮງງານຂອງສປປລາວ 2017), ເພີ່ມຂຶ້ນຈາກ 2% ໃນປີ 2010, ເນື່ອງຈາກການປ່ຽນແປງຄໍາ ນິຍາມຂອງກໍາລັງແຮງງານໃນການສໍາຫຼວດ 2017, ເຊິ່ງບໍ່ລວມ ເອົາຜູ້ທີ່ປະກອບອາຊີບໃນການຜະລິດເພື່ອຊົມໃຊ້ເອງ, ເຮັດໃຫ້ ຂະໜາດແລະ ອັດຕາການມີສ່ວນຮ່ວມຂອງກໍາລັງແຮງງານຫຼຸດ ລົງ). ຢ່າງໃດກໍຕາມ, ຖ້າວ່າຄໍານິຍາມຂອງກໍາລັງແຮງງານປີ 2010 ຫາກຖືກນໍາມາໃຊ້ສໍາລັບປີ 2017, ອັດຕາການວ່າງງານ ໃນປີ 2017 ກໍຈະບໍ່ປ່ຽນແປງ.
<p>ການຫຼຸດພົ້ນອອກຈາກ ສະຖານະພາບປະເທດ ດ້ອຍພັດທະນາ</p>		<ul style="list-style-type: none"> • ລາຍໄດ້ຕໍ່ຫົວຄົນ (GNI ຕໍ່ຫົວຄົນ, ບໍ່ໄດ້ປັບໃຫ້ເປັນຄ່າສະເໝີພາບທີ່ກຳນົດໂດຍອໍານາດຊື້) • ການຫຼຸດຜ່ອນຄວາມບອບບາງດ້ານ ເສດຖະກິດ (ດັດຊະນີຄວາມບອບບາງ ຂອງເສດຖະກິດ) (EVI) 	<ul style="list-style-type: none"> • \$2.449 (ການທົບທວນ 2021; ຂີດແບ່ງການເລີ່ມຫລຸດພົ້ນ ຈາກຄວາມດ້ອຍພັດທະ ນາ: \$1.222 ຫລື ສູງກວ່ານັ້ນ ຫລື ລາຍໄດ້ຢ່າງດຽວ \$2.444); ໄດ້ມີການສະເໜີແນະໃຫ້ ສປປ ລາວ ຫລຸດພົ້ນໃນປີ 2026, ໂດຍມີການກະກຽມຕົ້ນອີກສອງປີ ຈາກທໍາອິດແມ່ນປີ 2024; ໄດ້ມີການປັບປຸງຈາກ \$1.996 ໃນ ການທົບທວນ ປີ 2018 ແລະ ຈາກ \$913 ໃນການທົບທວນປີ 2012

			<ul style="list-style-type: none"> • EVI ເທົ່າກັບ 27,0 (ທົບທວນ ປີ 2021); ຂີດແບ່ງການເລີ່ມທຸລະກິດຈາກຄວາມຕ້ອຍພັດທະນາ: 32 ຫລື ຕໍ່າກວ່ານັ້ນ; ໄດ້ມີການປັບປຸງຈາກ 33,7 ໃນການທົບທວນປີ 2018 ແລະ ຈາກ 37,06 ໃນການທົບທວນປີ 2012
<p>ຜົນໄດ້ທ້າງ ຍຸດທະສາດ</p>	<p>ການພັດທະນາການຄ້າ ແລະ ທຸລະກິດທີ່ຍືນຍົງ ເພື່ອການທຸລະກິດຜ່ອນ ຄວາມທຸກຍາກ ແລະ ການຫຼຸດຜົນຈາກ ສະຖານະພາບປະເທດ ຕ້ອຍພັດທະນາພ້ອມທັງ ການມີພື້ນຖານ ເສດຖະກິດທີ່ມີຄວາມ ຫລາກຫລາຍ.</p>	<ul style="list-style-type: none"> • ດັດຊະນີການກະຈຸກຕົວຂອງການສົ່ງອອກ (ECI) • ອັດຕາການເຕີບໂຕຕໍ່ປີຂອງມູນຄ່າການສົ່ງອອກສິ່ງທີ່ບໍ່ແມ່ນຊັບພະຍາ ກອນ (EVI – ຄວາມບໍ່ມີສະຖຽນລະພາບຂອງການສົ່ງອອກ) ໂດຍມີເປົ້າໝາຍ 18% ຕໍ່ປີ (NSDP 7) • ການຂະຫຍາຍຕົວທີ່ແທ້ຈິງຂອງການຄ້າທັງໝົດ (ການສົ່ງອອກ + ການນຳເຂົ້າ) ຂອງສິນຄ້າ ແລະການບໍລິການ • ມູນຄ່າການສົ່ງອອກສິ່ງທີ່ບໍ່ແມ່ນຊັບພະຍາກອນທຳມະຊາດ • ມູນຄ່າການຄ້າບໍລິການ 	<ul style="list-style-type: none"> • ECI ເທົ່າກັບ 17,4 (ທົບທວນປີ 2021), ຖືວ່າໄດ້ປັບປຸງຈາກ 22,4 ໃນການທົບທວນປີ 2015 ແລະ ຈາກ 27,6 ໃນການທົບທວນປີ 2012 • ອຸດສາຫະກຳປຸງແຕ່ງໄດ້ຂະຫຍາຍຕົວ 5,0% ຕໍ່ປີ ໃນໄລຍະ 2013-18 (WTO); ດັດຊະນີຄວາມບໍ່ໝັ້ນຄົງດ້ານການສົ່ງອອກໄດ້ຮັບການປັບປຸງ, ໂດຍມີຄ່າ 10,2 ໃນການທົບທວນປີ 2012, ຈາກ 24,0 ໃນການທົບທວນປີ 2018, 24,2 ໃນການທົບທວນປີ 2015, 17,3 ໃນການທົບທວນປີ 2012 • 49,5% ໃນໄລຍະ 2013 – 18, ຫລື 9,9% ຕໍ່ປີ (WTO ແລະ MOIC) • ມູນຄ່າການສົ່ງອອກສິ່ງທີ່ບໍ່ແມ່ນຊັບພະຍາກອນທຳມະຊາດເພີ່ມຂຶ້ນ • ມູນຄ່າການຄ້າການບໍລິການເພີ່ມຂຶ້ນຈາກ 645,8 ລ້ານໂດລາສະຫະລັດໃນປີ 2012 ເປັນ 883,7 ລ້ານໂດລາໃນປີ 2017, ໂດຍແມ່ນ “ການທ່ອງທ່ຽວ” ກວມເອົາ 79,5% ໃນປີ 2012

	<ul style="list-style-type: none"> • ອັດຕາການເຕີບ ໂຕສະເລ່ຍຕໍ່ປີຂອງຈຳນວນວິສາຫະກິດໃຫມ່ທີ່ໄດ້ຂຶ້ນທະບຽນໃນຂະແໜງການທີ່ສຳຄັນ, ໃນນັ້ນ XX% ລວມມີວິສາຫະກິດແມ່ຍິງເປັນເຈົ້າຂອງ ແລະ XX% ແມ່ນຢູ່ໃນບັນດາແຂວງຈຸດສຸມຂອງການຫຼຸດຜ່ອນຄວາມທຸກຍາກ. • ການເພີ່ມຂຶ້ນຂອງການລົງທຶນທີ່ MOIC ຄຸ້ມຄອງ (ການລົງທຶນພາຍໃນ ແລະ ຕ່າງປະເທດ FDI) 	<p>ແລະ ເພີ່ມຂຶ້ນເປັນ 86,1% ໃນປີ 2017, ໄດ້ຮັບການປະກອບສ່ວນຈາກການຂະຫຍາຍຕົວຂອງການທ່ອງທ່ຽວ (WTO)</p> <ul style="list-style-type: none"> • ຈຳນວນວິສາຫະກິດໃໝ່ໃນຂະແໜງການທີ່ບໍ່ແມ່ນຊັບພະຍາກອນທີ່ໄດ້ຂຶ້ນທະບຽນຕໍ່ປີເພີ່ມຂຶ້ນຈາກ 4.353 ຫົວໜ່ວຍໃນປີ 2015 ເປັນ 8.859 ຫົວໜ່ວຍໃນປີ 2018, ເຊິ່ງລື່ນກາຍຄາດໝາຍເດີມ 4.658 ຫົວໜ່ວຍ ຮອດເດືອນກັນຍາ 2018 (WB). • ສ່ວນແບ່ງຂອງວິສາຫະກິດທີ່ແມ່ຍິງມີສ່ວນຄຸ້ມຄອງ/ເປັນເຈົ້າຂອງໃນວັນທີ 31 ມັງກອນ 2019 ແມ່ນ 36,5%, ບໍ່ໄດ້ຕາມເປົ້າໝາຍເດີມຄື 47,0 ເຊິ່ງຕ້ອງບັນລຸໄດ້ພາຍໃນວັນທີ 1 ສິງຫາ 2016. ຜົນໄດ້ຮັບນີ້ອາດເກີດຈາກການປ່ຽນແປງຄ່າທີ່ກຳນົດໃຫ້ໃນການສຳຫຼວດວິສາຫະກິດ (WB). ຢ່າງໃດກໍດີ, ຫົວໜ່ວຍທຸລະກິດທີ່ແມ່ຍິງເປັນເຈົ້າຂອງ ເຊິ່ງກວມເຖິງ 45,4% ຂອງ 90.160 ຫົວໜ່ວຍທີ່ໄດ້ຂຶ້ນທະບຽນນຳ MOIC ໃນໄລຍະປີ 2013 – 2020 ເຫັນວ່າມີສິ່ງບົ່ງບອກທີ່ດີຫລາຍກວ່າທີ່ຈະໄດ້ຄາດໝາຍ. • ການຂຶ້ນທະບຽນທຸລະກິດເພີ່ມຂຶ້ນເປັນ 90.160 ຫົວໜ່ວຍໃນຫົວປະເທດ ລະຫວ່າງປີ 2013 ຫາ 2020, ໂດຍແມ່ນການ
--	--	--

<p>ບັນດາເສົາຄໍ້າ(ບັນດາພື້ນທີ່ຂອງຜົນໄດ້ມາ)</p>	<p>1. ສະພາບແວດລ້ອມການຄ້າ ແລະການລົງທຶນທີ່ເອື້ອອໍານວຍໄດ້ຮັບການສ້າງຂຶ້ນໂດຍຜ່ານ:</p> <ul style="list-style-type: none"> ການເຊື່ອມໂຍງດ້ານການຄ້າ (ພາຍຫຼັງການເຂົ້າເປັນສະມາຊິກ WTO ແລະ ກ້າວໄປສູ່ AEC) ສະພາບແວດລ້ອມທາງທຸລະກິດ ການອໍານວຍຄວາມສະດວກທາງດ້ານການ 	<ul style="list-style-type: none"> ອັດຕາສ່ວນການເປີດກວ້າງ (ສ່ວນແບ່ງການຄ້າໃນ GDP ຄິດເປັນສ່ວນຮ້ອຍ): ເປົ້າໝາຍ NSEDP ແມ່ນ 100% ໃນປີ 2015 ອັດຕາການເຂົ້າສູ່ທຸລະກິດໃໝ່ເພີ່ມຂຶ້ນ ການຫຼຸດຜ່ອນຄ່າໃຊ້ຈ່າຍໃນການປະຕິບັດຕາມລະບຽບການດ້ານທຸລະກິດ (ບົດລາຍງານຄວາມງ່າຍດາຍໃນການດໍາເນີນທຸລະກິດໂດຍທະນາ ຄານໂລກ) (WB ES) <ul style="list-style-type: none"> ການຫຼຸດຜ່ອນເວລາແລະຄ່າໃຊ້ຈ່າຍໃນການເລີ່ມຕົ້ນທຸລະກິດ ການຫຼຸດຜ່ອນເວລາ ແລະຄ່າໃຊ້ຈ່າຍສໍາລັບການຄ້າຂ້າມຊາຍແດນ 	<p>ລົງທຶນພາຍໃນ 90,7%. ແມ່ຍິງເປັນເຈົ້າຂອງສໍາລັບການລົງທຶນພາຍໃນກວມເອົາພຽງແຕ່ 48,8%, ໃນຂະນະທີ່ FDI, ແມ່ນມີເຖິງ 14,6%.</p> <ul style="list-style-type: none"> ສ່ວນແບ່ງການຄ້າໃນ GDP ຫຼຸດລົງຈາກ 90% ໃນປີ 2012 ເປັນ 72% ໃນປີ 2019 (ຂໍ້ມູນ ADB) ການຂຶ້ນທະບຽນທຸລະກິດໃໝ່ປະຈໍາປີໃນຂະແໜງການທີ່ບໍ່ແມ່ນຊັບພະຍາກອນເພີ່ມຂຶ້ນຈາກ 4.353 ໃນວັນທີ 1 ມິຖຸນາ 2015 ເປັນ 8.859 ຫົວໜ່ວຍ ໃນວັນທີ 31 ທັນວາ 2019 (WB) ການຄ້າຂ້າມຊາຍແດນຕິດອັນດັບທີ 78 ໃນປີ 2020, ປັບປຸງຈາກອັນດັບທີ 160 ໃນປີ 2013, ໂດຍໃຊ້ເວລາໃນການປະຕິບັດຕາມກົດໝາຍຫຼຸດລົງຈາກ 26 ວັນ ມາເປັນປະມານ 3 ວັນ. ການເລີ່ມຕົ້ນທຸລະກິດໃນອັນດັບທີ 181 ໃນປີ 2020, ໃຊ້ເວລາໂດຍສະເລ່ຍ 173 ມື້ເພື່ອເລີ່ມຕົ້ນທຸລະກິດໄດ້; ການຈັດອັນດັບຫຼຸດລົງຈາກອັນດັບ 81 ໃນປີ 2013, ຕອນນັ້ນໃຊ້ເວລາພຽງ 92 ມື້ໂດຍສະເລ່ຍເພື່ອເລີ່ມຕົ້ນທຸລະກິດ.
--	--	--	---

	<p>ຄຳ</p> <ul style="list-style-type: none"> • ພື້ນຖານໂຄງລ່າງທາງດ້ານລະບົບກົງຈັກຂອງວຽກງານຄຸນນະພາບແລະ ມາດຕະຖານແຫ່ງຊາດ 	<ul style="list-style-type: none"> ○ ການຫຼຸດຜ່ອນເວລາຂອງຜູ້ບໍລິຫານລະດັບສູງທີ່ໃຊ້ໃນການຈັດການກັບລະບຽບການຂອງລັດຖະບານ • ອັດຕາສ່ວນຮ້ອຍຂອງການຄ້າທີ່ເກີດຂຶ້ນພາຍໃຕ້ສັນຍາຄວາມຕົກລົງການໃຫ້ສິດທິພິເສດທາງການຄ້າ (ອັດຕາການນຳໃຊ້ສິດທິພິເສດ) • ການມີສ່ວນຮ່ວມຂອງແມ່ຍິງໃນເສດຖະກິດໄດ້ເພີ່ມທະວີຂຶ້ນ 	<ul style="list-style-type: none"> • ຄວາມໂປ່ງໃສທີ່ເພີ່ມຂຶ້ນເຮັດໃຫ້ຜູ້ບໍລິຫານລະດັບສູງຕ້ອງການໃຊ້ເວລາຈັດການກັບລະບຽບການຂອງລັດຖະບານໜ້ອຍລົງ • ສປປ ລາວ ສົ່ງອອກພາຍໃຕ້ສັນຍາຄວາມຕົກລົງການໃຫ້ສິດທິພິເສດດ້ານການຄ້າ ເຊິ່ງກວມ 24,3% ໃນປີ 2018, ຫຼຸດລົງຈາກ 27,2% ຂອງການສົ່ງອອກທັງໝົດໃນປີ 2013 (ຂໍ້ມູນການຄ້າ MOIC) • ໃນກຳລັງແຮງງານຂອງປະເທດ, ແມ່ຍິງ ກວມເອົາ 73% ທຽບກັບ 78% ທີ່ເປັນການປະກອບສ່ວນຂອງຜູ້ຊາຍ, ໃນຈຳນວນພະນັກງານພາລະກອນ ແມ່ຍິງມີເຖິງ 46% ແລະ 43% ຂອງວິສາຫະກິດແມ່ນມີຜູ້ຍິງເປັນຜູ້ຈັດການລະດັບສູງ, ສູງກວ່າບັນດາປະເທດອາຊີຕາເວັນອອກ ແລະ ປາຊີຟິກ ແລະ ບັນດາປະເທດທີ່ມີລາຍໄດ້ບານກາງຕ່ຳ (ການສຳຫຼວດວິສາຫະກິດ 2018). ແມ່ຍິງມີທ່າອ່ຽງທີ່ຈະປະກອບອາຊີບທີ່ບໍ່ໄດ້ຮັບຄ່າຈ້າງແລະໃນວຽກງານທີ່ບໍ່ເປັນທາງການ ແລະຊ່ວຍວ່າງຂອງຄ່າຈ້າງກໍຍັງຄົງຢູ່. ຊ່ວຍວ່າງການຮູ້ໜັງສື ແລະ ການເຂົ້າໂຮງຮຽນລະຫວ່າງຜູ້ຊາຍ ແລະ ຜູ້ຍິງໄດ້ຫຼຸດລົງ ແຕ່ຍັງສືບຕໍ່ມີຢູ່ ເຊິ່ງແມ່ຍິງຈະຢູ່ໃນລະດັບຊັ້ນຕ່ຳກວ່າ. ແນວ ໃດກໍຕາມ, ສປປ ລາວ ເປັນປະເທດທີ່ມີສະມາຊິກສະພາເພດຍິງສູງສຸດໃນໂລກ, 27,5% ຂອງຈຳນວນທັງໝົດ (ປີ 2017).
--	--	--	---

<p>2. ບັບປຸງຄວາມສາມາດໃນການແຂ່ງຂັນ, ຄຸນນະພາບ ແລະ ມູນຄ່າຂອງຂະແໜງທຸລະກິດກະສິກໍາ, ອຸດສາຫະກໍາປຸງແຕ່ງ ແລະ ການບໍລິການ</p> <p>ໂດຍຜ່ານ:</p> <ul style="list-style-type: none"> • ມາດຕະການຊ່ວຍໜູນດ້ານຄຸນນະພາບ ແລະ ຜະລິດຕະພາບໃນລະດັບວິສາຫະກິດ SME • ການປົກສາຫາລິລະຫວ່າງ ພາກລັດ ແລະ ເອກະຊົນ ແລະ ມາດຕະການສະໜັບສະໜູນສະເພາະຂະແໜງ ການ ◦ ທຸລະກິດການກະເສດ 	<ul style="list-style-type: none"> • ເພີ່ມຂີດຄວາມສາມາດຂອງ SMEs ໃນການສະໜອງຜະລິດຕະພັນ ແລະ ການບໍລິການທີ່ໄດ້ຜ່ານການເລືອກເຟັ້ນ (ຜະລິດຕະພາບ ຂອງ SME) • ຈຳນວນຄົນທຸກຍາກທີ່ມີລາຍໄດ້ເພີ່ມຂຶ້ນໂດຍຜ່ານໂຄງການພັດທະນາຕະຫຼາດ ແລະ ການປັບປຸງຜະລິດຕະພາບ • ນັກທ່ອງທ່ຽວຕ່າງປະເທດມີຈຳນວນ ແລະ ມີການໃຊ້ຈ່າຍສະເລ່ຍຕໍ່ຫົວຄົນເພີ່ມຂຶ້ນ • ການເຕີບໂຕ ຂອງຜະລິດຕະພາບທີ່ແທ້ຈິງໃນປີ (ການສໍາຫລວດວິສາຫະກິດ) (ES) • ການເຕີບໂຕຂອງຍອດຂາຍປະຈຳປີທີ່ແທ້ຈິງ (ES) 	<ul style="list-style-type: none"> • ຄວາມສາມາດໃນການແຂ່ງຂັນຂອງ SME ໃນອຸດສາຫະກໍາປຸງແຕ່ງໄດ້ຮັບການປັບປຸງຕີຂຶ້ນຈາກປີ 2012 ແຕ່ໄດ້ຫຼຸດລົງໃນລະຫວ່າງປີ 2016 ຫາ 2018. • ໃນຂະນະທີ່ອັດຕາຄວາມທຸກຍາກໃນທົ່ວປະເທດໄດ້ຫຼຸດລົງເປັນ 18,3% ໃນປີ 2018, ຈາກ 24,6% ໃນປີ 2012 (WB), ຜະລິດຕະພາບທີ່ໄດ້ເພີ່ມຂຶ້ນໃນອຸດສາຫະກໍາປຸງແຕ່ງແມ່ນມີໜ້ອຍຫລາຍ ແລະ ຍັງບໍ່ທັນຈະແຈ້ງວ່າໂຄງການດັ່ງກ່າວໄດ້ປະກອບສ່ວນໂດຍກົງໄດ້ຫຼາຍປານໃດ. • ຈຳນວນ, ການໃຊ້ຈ່າຍສະເລ່ຍ ແລະ ໄລຍະເວລາພັກເຊົາສະເລ່ຍຂອງນັກທ່ອງທ່ຽວຕ່າງປະເທດໄດ້ເພີ່ມຂຶ້ນຈາກ 471.867 ຄົນ, 81 ໂດລາ/ຄົນ/ມື້, ແລະ 7,2 ວັນໃນປີ 2012 ເປັນ 632.297 ຄົນ, 83,64 ໂດລາ/ຄົນ/ມື້, ແລະ 7,93 ມື້ໃນປີ 2019 • ມາດຕະການເພີ່ມຜະລິດຕະພາບໃນລະດັບວິສາຫະກິດສະແດງໃຫ້ເຫັນວ່າຜະລິດຕະພາບຂອງ SME ຍັງຄົງທີ່ ຫຼື ໄດ້ປັບປຸງເລັກນ້ອຍ. ວັດແທກເປັນເງິນໂດລາໃນປີ 2009, ເຫັນວ່າມູນຄ່າເພີ່ມຕໍ່ຄົນງານໃນອຸດສາຫະກໍາປຸງແຕ່ງໄດ້ຫຼຸດລົງເລັກນ້ອຍຈາກ 2.922 ໃນປີ 2012 ເປັນ 2.869 ໃນປີ 2018, ແຕ່ຄ່າແຮງ
---	--	--

	<ul style="list-style-type: none"> ○ ການທ່ອງທ່ຽວ ○ ຫັດຖະກຳ ແຜ່ນແພ ○ ເຄື່ອງນຸ່ງຫົ່ມ ○ ການປຸງແຕ່ງໄມ້ ● ອຸດສາຫະກຳທີ່ແຕກ ສາຂາອອກມາ ທີ່ ພັດທະນາຈາກອຸດ ສາຫະກຳບໍ່ແລ່ ແລະ ພະລັງງານໄຟຟ້ານ້ຳ ຕົກ 	<ul style="list-style-type: none"> ● ການຂະຫຍາຍຕົວຂອງການລົງ ທຶນ ໃນບາງຂະແໜງການທີ່ໄດ້ເລືອກເອົາ (ເຊັ່ນ: ຕັດຫຍິບ, ການປຸງແຕ່ງໄມ້, ການທ່ອງທ່ຽວ) ● ການເຕີບໂຕຂອງການຈ້າງງານຕົວຈິງ ປະຈຳປີ (ES) ● ອັດຕາຄວາມຢູ່ລອດເພີ່ມຂຶ້ນສຳລັບ ການຜະສົມຜະສານຜະລິດຕະພັນ- ປາຍທາງ-ຕະຫຼາດທີ່ມີຢູ່ແລ້ວ ແລະ ມີ ມາໃໝ່ ● ຈຳນວນຄົນທີ່ມີວຽກເຮັດງານທຳໃນອຸດ ສາຫະກຳທີ່ແຕກສາຂາອອກມາຈາກ ການຂຸດຄົ້ນບໍ່ແລ່ ແລະພະລັງ ງານ ໄຟຟ້ານ້ຳຕົກ ໂດຍໄດ້ຖືກແບ່ງອອກ ຕາມເງື່ອນໄຂມາດຖານຂອງຄວາມ ບອບບາງ. 	<p>ງານຕໍ່ຫົວໜ່ວຍໄດ້ຫຼຸດລົງຈາກ 0,43 ໃນປີ 2012 ເປັນ 0,37 ໃນປີ 2018 (0,30 ໃນປີ 2016).</p> <ul style="list-style-type: none"> ● ຍອດຂາຍສະເລ່ຍແບບຄ່າກາງຕໍ່ຄົນງານເພີ່ມຂຶ້ນຈາກ 3.894 ໃນປີ 2012 ເປັນ 4.493 ໃນປີ 2018 (WB, ສົງຫາ 2019) ● ການທ່ອງທ່ຽວໄດ້ຮັບຄວາມສົນໃຈຈາກນັກລົງທຶນໃນຊຸມປີທີ່ຜ່ານ ມາ. ໃນລະຫວ່າງປີ 2003-2018, ໂຮງແຮມ ແລະ ການທ່ອງ ທ່ຽວກວມ 7% ຂອງ FDI ປະເພດທີ່ບໍລິສັດແມ່ຢູ່ຕ່າງປະເທດ ມາຕັ້ງສາຂາແລະເລີ່ມກິດຈະການຈາກການບຸກສ້າງອາຄານ ສະຖານທີ່ ແລະ ລະບົບດຳເນີນງານຂຶ້ນມາໃໝ່ທັງໝົດ. ● ການຂາດຂໍ້ມູນຂ່າວສານ. ● ອັດຕາການຢູ່ລອດຂອງການສົ່ງອອກໄດ້ຮັບການປັບປຸງດີຂຶ້ນ ໂດຍການມີປະສິດທິພາບການແລະເຄືອຂ່າຍທີ່ດີກວ່າເກົ່າ (ຮຽກ ຮ້ອງໃຫ້ມີຂໍ້ມູນຈາກພາສີໃນລະດັບວິສາຫະກິດ) ● ການຂາດຂໍ້ມູນຂ່າວສານ
--	---	---	---

<p>3. ຂອບຂ່າຍການຄຸ້ມຄອງການຊ່ວຍເຫຼືອດ້ານການຄ້າ ເພື່ອເຊື່ອມສານການຄ້າ ແລະ ການພັດທະນາພາກເອກະຊົນເຂົ້າໃນກະແສລວມໄດ້ຮັບການປັບປຸງຕີຂຶ້ນ</p> <p>ໂດຍຜ່ານ:</p> <ul style="list-style-type: none"> ການເຊື່ອມສານ ວຽກງານຄວາມທຸກຍາກ, ບົດບາດຍິງ-ຊາຍ & ສິ່ງແວດລ້ອມເຂົ້າໃນກະແສລວມ ການພັດທະນາຂີດຄວາມສາມາດ 	<ul style="list-style-type: none"> ຄວາມທຸກຍາກ: ບົດບາດຂອງວຽກງານການຄ້າໃນການພັດທະນາ ແລະ ການພັດທະນາຄວາມທຸກຍາກໄດ້ຖືກກ່າວເຖິງຢ່າງຈະແຈ້ງໃນ NSEDP ຄັ້ງທີ 8. ບົດບາດຍິງ-ຊາຍ: ຊັດສ່ວນຂອງທຸລະກິດທີ່ແມ່ຍິງເປັນເຈົ້າຂອງ ເພີ່ມຂຶ້ນ ສິ່ງແວດລ້ອມ: ແຜນງານໂຄງການສະໜັບສະໜູນດ້ານສິ່ງແວດລ້ອມໄດ້ຈັດຕັ້ງປະຕິບັດເພື່ອປະໂຫຍດຂອງທຸກຂະແໜງການສົ່ງອອກທີ່ສໍາຄັນ 	<ul style="list-style-type: none"> NSEDP ຄັ້ງທີ 8 (2016-20) ບໍ່ໄດ້ລວມເອົາບົດບາດຂອງວຽກງານການຄ້າໃນການພັດທະນາ ແລະ ການພັດທະນາຄວາມທຸກຍາກຢ່າງຊັດເຈນ. ຈໍານວນ ແລະ ພູດສ່ວນຂອງທຸລະກິດທີ່ດໍາເນີນການໂດຍຜູ້ຍິງ ເພີ່ມຂຶ້ນຈາກ 39% ໃນປີ 2009 ເປັນ 42% ໃນປີ 2012 ແລະ ເປັນ 43% ໃນປີ 2016. ຂໍ້ມູນການຈັດທະບຽນທຸລະກິດຂອງ MOIC ຍັງເປີດເຜີຍວ່າ 46,8% ຂອງຈໍານວນ ການຂຶ້ນທະບຽນໃໝ່ 81.785 ຫົວໜ່ວຍ ສໍາລັບການລົງທຶນພາຍໃນລະຫວ່າງປີ 2012 ຫາ 2020 ແມ່ນທຸລະກິດຍິງເປັນເຈົ້າຂອງ. (ຢ່າງໃດກໍຕາມ, ການສໍາຫລວດວິສາຫະກິດ ຂອງ WB, ຊື່ໃຫ້ເຫັນວ່າ ແມ່ຍິງມີສ່ວນຮ່ວມໃນການເປັນເຈົ້າຂອງທຸລະກິດແມ່ນມີເຖິງ 36% ໃນປີ 2018, ຕໍ່ກວ່າໃນອາຊີຕາເວັນອອກ ແລະ ປາຊີຟິກ (47%) ແຕ່ສູງກວ່າປະເທດທີ່ມີລາຍໄດ້ປານກາງຕໍ່າ ພຽງເລັກນ້ອຍ (35%). 	

	<p>ຂອງກົງຈັກ ການຈັດຕັ້ງ</p> <ul style="list-style-type: none"> ການພັດທະນາໜ່ວຍງານການບິກສາຫາລືຂອງຂະແໜງການ ແລະ ການເຊື່ອມສານວຽກງານການຄ້າເຂົ້າໃນກະແສທຸລະກິດຂອງການວາງແຜນພັດທະນາແຫ່ງຊາດ ການຄ້າ ແລະ ຂອບຂ່າຍການຄຸ້ມຄອງການຊ່ວຍເຫຼືອດ້ານການຄ້າ ແລະ ການຈັດຕັ້ງປະຕິບັດ ການຕິດຕາມ ແລະ ປະເມີນຜົນ 	<ul style="list-style-type: none"> ການປະສານງານທີ່ເພີ່ມຂຶ້ນເຊິ່ງບົ່ງບອກດ້ວຍຈຳນວນກອງປະຊຸມບັນດາຄະນະກຳມະການໃນໂຄງປະກອບການຄຸ້ມຄອງບໍລິຫານຂອງ IF. ມູນຄ່າການຊ່ວຍເຫຼືອທາງດ້ານການຄ້າ AFT ເພີ່ມຂຶ້ນຜ່ານຊ່ອງທາງ ຂອງ NIU ເຊິ່ງ ເປັນທັງຜູ້ປະສານງານ ອັດຕາສ່ວນຮ້ອຍ ຂອງທຸລະກິດທີ່ເຊື່ອວ່າຄວາມກັງວົນຂອງເຂົາເຈົ້າໄດ້ຮັບການແກ້ໄຂຢ່າງພຽງພໍໂດຍຜ່ານກົນໄກການບິກສາຫາລືລະຫວ່າງພາກລັດ-ເອກະຊົນມີການເພີ່ມຂຶ້ນ . ແຜນງານພັດທະນາການຄ້າ ແລະ ພາກເອກະຊົນ/ ແຜນດຳເນີນງານໄດ້ຖືກສ້າງຂຶ້ນ ໂດຍມີທັງ ລະບົບ M&E ເຊິ່ງເປັນທີ່ຍອມຮັບ ແລະ ໄດ້ມີການທົບທວນຄືນໃນແຕ່ລະໄລຍະ 	<ul style="list-style-type: none"> ໂຄງການໄດ້ສຸມໃສ່ການປະຕິຮູບບະໂຍບາຍ ແລະ ທຶນສົມທົບແບບຊ່ວຍເຫຼືອລ້າເພື່ອສະໜັບສະໜູນວິສາຫະກິດເອກະຊົນໃນການປັບປຸງຄວາມສາມາດໃນການແຂ່ງຂັນຂອງເຂົາເຈົ້າ. ບັນດາຄະນະກຳມະການ ແລະ ໜ່ວຍງານບິກສາຫາລືຂອງຂະແໜງການໃນໂຄງປະກອບການຄຸ້ມຄອງບໍລິຫານ ຂອງ IF ໄດ້ມີການຈັດປະຊຸມພົບປະກັນຕາມແຜນ ການທີ່ວາງໄວ້, ປະຈຳເດືອນ, ປະຈຳໄຕມາດ, ປະຈຳປີ ເຊິ່ງເຫັນວ່າຈຳເປັນສຳລັບແຕ່ລະອົງການທີ່ແຕກຕ່າງກັນ. ນັບຕັ້ງແຕ່ມີບົດ DTIS ປີ 2012, ໄດ້ປະຕິບັດ ສຳເລັດແລ້ວ 12 ໂຄງການ TRTA ທີ່ມີມູນຄ່າທັງໝົດ 78 ລ້ານໂດລາສະຫະລັດ ແລະ ປັດຈຸບັນກຳລັງປະຕິບັດຢູ່ມີ 14 ໂຄງການ ເຊິ່ງມີມູນຄ່າລວມ 75 ລ້ານໂດລາສະຫະລັດ. 16 ໂຄງການ ໄດ້ຖືກຮັບຮອງເອົາໃນປີ 2017
--	--	---	--

<p>ການປຸງແປງບໍລິບົດ (ສະພາບເງື່ອນໄຂແວດລ້ອມ)</p>	<p>ແງ່ມູມດ້ານສະພາບເງື່ອນໄຂແວດລ້ອມທີ່ຕ້ອງໄດ້ຕິດຕາມ</p>	<ul style="list-style-type: none"> • ແງ່ມູມດ້ານສະພາບເງື່ອນໄຂແວດລ້ອມຕົ້ນຕໍທາງດ້ານການເມືອງ/ສັງຄົມ/ເສດຖະກິດທີ່ກ່ຽວຂ້ອງກັບການພັດທະນາເສດຖະກິດ ແລະ ການຄ້າ • ສະຖານລະພາບຂອງເສດຖະກິດມະຫາພາກ • ການພັດທະນາບັນດາຂະແໜງການ ຊັບພະຍາກອນ (ການຊຸດຄົ້ນບໍ່ແຮ່ ແລະ ໄຟຟ້ານໍ້າຕົກ) 	<ul style="list-style-type: none"> • ສປປ ລາວ ສືບຕໍ່ມີສະຖານລະພາບທາງດ້ານການເມືອງ ມີຄວາມປອງດອງທາງດ້ານສັງຄົມ ໂດຍມີອັດຕາອາດຊະຍາກຳຕໍ່າ. ລາຍໄດ້ຂອງຄົວເຮືອນໄດ້ເພີ່ມຂຶ້ນ, GNI/ຫົວຄົນເພີ່ມຂຶ້ນ ຈາກ 1.300 ໂດລາສະຫະລັດໃນປີ 2012 ເປັນ 2.570 ໂດລາສະຫະລັດໃນປີ 2019 ແລະ ອັດຕາຄວາມທຸກຍາກຫຼຸດລົງ ເປັນ 18,3% ໃນປີ 2018/19, ຈາກ 24,6% ໃນປີ 2012/13 (WB) • ເສດຖະກິດມະຫາພາກຍັງສືບຕໍ່ຂຶ້ນຂ້າງມີຄວາມໝັ້ນໜຸ່ງໂດຍການດຳເນີນນະໂຍ ບາຍເງິນຕາ ແລະ ອັດຕາແລກປ່ຽນທີ່ເນັ້ນຄວາມມີສະຖານລະພາບຂອງລາຄາ. • ຂະແໜງຊັບພະຍາກອນຍັງສືບຕໍ່ເປັນຂະແໜງຫລັກໃນການດຶງດູດການລົງທຶນ ແລະ ສ້າງລາຍໄດ້ຈາກສິ່ງອອກ ໂດຍສະເພາະພະລັງງານໄຟຟ້າ, ເຖິງແມ່ນວ່າການຊຸດຄົ້ນບໍ່ແຮ່ໄດ້ຫຼຸດລົງໃນຄວາມສຳຄັນແບບທຽບຖານຍ້ອນການຫັນປ່ຽນນະໂຍບາຍໄປສູ່ການຄຸ້ມຄອງດູແລປົກປັກຮັກສາການນຳໃຊ້ ແລະ ຄວາມຍືນຍົງທາງດ້ານສິ່ງ ແວດລ້ອມ ແລະ ສັງຄົມ.
--	---	--	--

ຕາຕະລາງ 2: ຂອບຂາຍການຕິດຕາມ ແລະ ປະເມີນຜົນ (M&E)
ເລື່ອງທີ່ 1: ສະພາບແວດລ້ອມທີ່ເອື້ອອຳນວຍໃຫ້ແກ່ການຄ້າ ແລະ ການລົງທຶນມີຄວາມເປັນທີ່ຍອມຮັບ

<p>ຜົນທີ່ໄດ້ ອອກມາ ຂອງເສົາຄໍ້າ</p>	<p>ສະພາບແວດລ້ອມທີ່ເອື້ອອຳນວຍໃຫ້ແກ່ການຄ້າ ແລະ ການລົງທຶນພາຍໃນ ແລະ ຕ່າງປະເທດໄດ້ຖືກສ້າງຂຶ້ນ ໂດຍຜ່ານການສົ່ງເສີມການເຊື່ອມໂຍງການຄ້າກັບພາກ ພື້ນ ແລະ ສາກົນ; ການປັບປຸງການອຳນວຍຄວາມ ສະດວກທາງດ້ານການຄ້າ; SPS, TBT ແລະ ສະພາບແວດລ້ອມທີ່ເອື້ອອຳນວຍແກ່ການດຳເນີນທຸລະ ກິດ</p>	<p>ການທົບທວນສະຖານະການຈັດຕັ້ງປະຕິບັດ ແລະ ຜົນໄດ້ມາ (ຕັ້ງແຕ່ປີ 2012/13, ເວັ້ນເສຍແຕ່ໄດ້ລະບຸຢ່າງອື່ນ)</p>
<p>ຂົງເຂດ ການແກ້ໄຂ ບັນຫາ 1.1</p>	<p>1. ນະໂຍບາຍການຄ້າ: ການຈັດຕັ້ງປະຕິບັດ AEC, ແລະ ພາຍຫລັງການເຂົ້າເປັນສະມາຊິກຂອງ WTO ການປຸງແປງໃນລະດັບຜົນໄດ້ມາ: ພັນທະຜູກພັນທາງ ກົດໝາຍ ແລະ ດ້ານອື່ນໆກັບສັນຍາສາກົນເຊັ່ນວ່າ WTO ແລະ ອາຊຽນ ໄດ້ຮັບການປະຕິບັດ, ໂດຍໄດ້ ຕັ້ງລະບົບການຊ່ວຍໝູນທີ່ໄດ້ປັບປຸງດີແລ້ວ ລວມທັງ ການຕິດຕາມ, ການສື່ສານ ແລະ ການສ້າງຂີດຄວາມ ສາມາດ.</p> <p>ຕົວຊີ້ວັດ:</p>	<ul style="list-style-type: none"> • ສປປ ລາວ ໄດ້ປັບປຸງພັນທະຜູກພັນຂອງຕົນຕໍ່ WTO ໂດຍການໃຫ້ ສັດຕະຍາບັນສັນຍາການອຳນວຍຄວາມສະດວກທາງດ້ານການຄ້າໃນວັນທີ 29 ກັນຍາ 2015. ສປປ ລາວຍັງໄດ້ກ້າວສູ່ລວງເລິກໃນການມີພັນທະ ຜູກພັນຂອງຕົນໃນການເຊື່ອມໂຍງເສດຖະກິດກັບພາກພື້ນ ໂດຍຜ່ານການ ຈັດຕັ້ງປະຕິບັດ ແລະ/ຫຼື ການລົງນາມໃນສັນຍາອາຊຽນ. ເຖິງແມ່ວ່າໄດ້ມີ ຄວາມຄືບໜ້າ, ແຕ່ການແກ້ໄຂຫຼາຍອັນກໍຍັງຄົງຢູ່ໃນໄລຍະກຳລັງປະຕິບັດ ແລະ ບາງອັນກໍຍັງບໍ່ທັນໄດ້ຮັບການປະຕິບັດ. • ການຈັດຕັ້ງປະຕິບັດ AEC ໄດ້ເລີ່ມມາແຕ່ປີ 2016 ແລະ ໄດ້ມີການປະ ເມີນເປັນແຕ່ລະປີ ແລະ ເປັນວຽກທີ່ພວມດຳເນີນຢູ່; DFTP, MOIC, ບັດຈຸບັນພວມພັດທະນາແຜນການ 2021-25 ເພື່ອຈັດຕັ້ງປະຕິບັດບັນດາ ພັນທະຜູກພັນຂອງ ແຜນງານ AEC.

	<ul style="list-style-type: none"> • ລະດັບການຈັດຕັ້ງປະຕິບັດພັນທະຜູກພັນທີ່ໄດ້ມີໃນການເຈລະຈາການຄ້າສາກົນ, ໂດຍສະເພາະ WTO ແລະ AEC • ກົດໝາຍໃໝ່ ແລະ ໂດຍສະເພາະດຳລັດການຈັດຕັ້ງປະຕິບັດ ຈຳນວນໜຶ່ງໄດ້ຖືກສ້າງຂຶ້ນ ແລະ ບັງຄັບໃຊ້ • ຄວາມຮູ້ ແລະ ຄວາມຕື່ນເຕັ້ນຂອງປະຊາຊົນ ແລະ ທຸລະກິດກຸ່ມກັບສິ່ງທ້າທາຍ ແລະ ໂອກາດຂອງການເຂົ້າເປັນສະມາຊິກ AEC ແລະ WTO ໄດ້ຮັບການຍົກສູງຂຶ້ນ (ການສຳຫຼວດວິສາຫະກິດ GIZ) • ລະບົບການຕິດຕາມການຈັດຕັ້ງປະຕິບັດວຽກງານໃນການເຂົ້າເປັນສະມາຊິກ WTO, AEC ແລະ ສັນຍາການຄ້າສອງຝ່າຍອື່ນໆ ມີການເຄື່ອນໄຫວໄດ້ດີ, ເຊິ່ງຈະເປັນຂໍ້ມູນໃຫ້ແກ່ການສ້າງນະໂຍ ບາຍ ແລະ ການຈັດຕັ້ງປະຕິບັດນຳດ້ວຍ.
<ul style="list-style-type: none"> • ໄດ້ຈັດຕັ້ງກອງປະຊຸມເຜີຍແຜ່ກ່ຽວກັບກາລະໂອກາດ ແລະ ສິ່ງທ້າທາຍທີ່ຕິດພັນກັບການຈັດຕັ້ງປະຕິບັດພັນທະຜູກພັນ ການເປັນພາຄີຂອງ WTO ແລະ AEC ທັງຢູ່ສູນກາງ ແລະ ທ້ອງຖິ່ນ, ເຊິ່ງເຮັດໃຫ້ເຂົ້າເຖິງບຸກຄົນທັງພາກລັດ ແລະ ເອກະຊົນ ແລະ ສະຖາບັນ ການສຶກສາໄດ້ຫລາຍກວ່າ 500 ຄົນ. • ລະບົບການຕິດຕາມການຈັດຕັ້ງປະຕິບັດພັນທະຜູກພັນໄດ້ຮັບການສ້າງຂຶ້ນ ແລະ ລວມເຂົ້າໃນ NSCEI, LBF, ແລະ TPSWG. 	

1.1 ການແກ້ໄຂບັນຫາ	ອົງການ	ການໃຫ້ ທຶນ/ ໂຄງການ	ຜົນໄດ້ມາ ໃນປີ 2021 (ການຈັດຕັ້ງປະຕິບັດນັບແຕ່ 2012/13)
<p>1 ການໃຊ້ປະໂຫຍດຈາກການເຂົ້າເປັນສະມາຊິກ WTO ແລະ ອາຊຽນ ເພື່ອສະໜັບສະໜູນໂຄງການປະຕິຮູບພາຍໃນປະເທດ ເຊິ່ງເນັ້ນໜັກເຖິງການແຂ່ງຂັນ, ລະບຽບການ ແລະ ນະໂຍບາຍທີ່ດີ ເພື່ອເປີດກວ້າງການເຂົ້າເຖິງການບໍລິການໃນຂະແໜງການບໍລິການທີ່ສໍາຄັນເຊັ່ນ: ການເງິນ, ໂທລະຄົມມະນາຄົມ ແລະ ຂະແໜງການຂົນສົ່ງ.</p>	<p>DFTP, MOIC ແລະ ອົງການທີ່ກ່ຽວຂ້ອງ</p>	<p>TDF II, GIZ, LUNA</p>	<p>ສໍາເລັດບາງສ່ວນ. DFTP, MOIC, ເຊິ່ງມີໜ້າທີ່ໃຫ້ຂໍ້ສະເໜີແນະ, ໄດ້ລາຍງານວ່າ ວຽກງານແມ່ນໄດ້ສໍາເລັດໄປແລ້ວໃນປີ 2013 ດ້ວຍການເຂົ້າເປັນສະມາຊິກ WTO ລວມມີການຍົກເລີກ “ລາຄາກາງ” ສໍາລັບການນໍາເຂົ້າ; ການສ້າງຕັ້ງອົງການຄຸ້ມຄອງໂທລະຄົມທີ່ແຍກຕ່າງຫາກຈາກກົມກອງທີ່ວາງນະໂຍບາຍ, ສິດທິທາງດ້ານການຄ້າ (DFTP ເປັນຜູ້ເລີ່ມຕົ້ນ ແລະ DIMEX ເປັນຜູ້ເຮັດໃຫ້ສໍາເລັດ), ກົດໝາຍວ່າດ້ວຍບົກປ້ອງຜູ້ຜະລິດທີ່ໄດ້ຮັບຜົນກະທົບຈາກການນໍາເຂົ້າສິນຄ້າ, ກົດໝາຍວ່າດ້ວຍການຕອບໂຕ້ການທຸ້ມຕະຫລາດ ແລະ ການຊ່ວຍໜູນຂອງປະເທດຜູ້ສົ່ງອອກ ແລະ ການທົບທວນນະໂຍບາຍການຄ້າ.</p>
<p>2 ເພີ່ມທະວີຄວາມຮັບຮູ້ຂອງພາກລັດ ແລະ ທຸລະກິດກ່ຽວກັບກາລະໂອກາດ ແລະ ສິ່ງທ້າທາຍທີ່ເກີດຈາກການເຂົ້າເປັນສະມາຊິກ WTO, AEC ແລະ</p>	<p>MOIC ແລະ ອົງ</p>	<p>TDF II</p>	<p>ຈັດຕັ້ງປະຕິບັດໄດ້ບາງສ່ວນ. DFTP, MOIC, ເຊິ່ງມີໜ້າທີ່ໃນການສະເໜີຂໍ້ແນະນໍາ, ໄດ້ຈັດກອງປະຊຸມສໍາມະນາທັງຢູ່ນະຄອນຫຼວງວຽງຈັນ (ຂັ້ນສູນກາງ) ແລະ ບັນດາແຂວງ (ຂັ້ນທ້ອງຖິ່ນ), ຈັດພິມແຜ່ນພັບ ແລະ ແຈກຢາຍ</p>

<p>ການປະຕິບັດສັນຍາການຄ້າອື່ນໆ ໂດຍຜ່ານການພົມຈຳໜ່າຍປຶ້ມຄູມີແນະນຳ, ໃບຖະແຫຼງຂ່າວ ແລະ ກອງປະຊຸມສຳມະນາ.</p>	<p>ການທີ່ ກ່ຽວຂ້ອງ</p>		<p>ຢູ່ໃນເວັບໄຊທີ່ຖືກຕ້ອງໂດຍ MOIC ລວມທັງຂອງ ບັນດາສະພາການຄ້າ ແລະ ໄດ້ໄປສະເໜີກ່ຽວກັບບັນຫາຕ່າງໆເຫຼົ່ານີ້ຢູ່ໃນກອງປະຊຸມແລະສຳມະນາ ຕ່າງໆໃນຖານະເປັນວິທະຍາກອນ. ກອງປະຊຸມເຜີຍແຜ່ເພື່ອໃຫ້ຫລາຍ ພາກສ່ວນຮູ້ ບາງຄັ້ງແມ່ນໄດ້ຖືກຈັດຂຶ້ນໂດຍການຊ່ວຍເຫຼືອ ຂອງ LUNA II ຂອງ USAID.</p>
<p>3 ບັບປຸງລະບົບການຕິດຕາມ ແລະ ກວດກາຄວາມຄືບໜ້າຂອງການຈັດຕັ້ງ ປະຕິບັດບັນດາມາດຕະການຂອງ AEC ແລະ WTO ໂດຍຈັດກອງ ປະຊຸມປຶກສາຫາລືລະຫວ່າງບັນດາ ພາກສ່ວນກ່ຽວຂ້ອງທັງພາກລັດ ແລະ ເອກະຊົນ ສຳລັບແຕ່ລະມາດຕະການ ຫຼັກ ເພື່ອຮັບປະກັນໃຫ້ມີຂໍ້ມູນຍ້ອນກັບ ຢ່າງເປັນບົກກະຕິ. ນອກນີ້, ຄວາມຄືບ ໜ້າລວມຂອງການຈັດຕັ້ງປະຕິບັດ ແຜນງານ AEC (blueprint) ຄວນ ໄດ້ຮັບການເຜີຍແຜ່ໃຫ້ປະຊາຊົນໄດ້ຮັບ ຮູ້ຢ່າງທັນການ.</p>	<p>DFTP, MOIC</p>	<p>TDF II</p>	<p>ຄະນະກຳມະການປະສານງານລະດັບຊາດ ວ່າດ້ວຍການເຊື່ອມໂຍງ ເສດຖະກິດກັບສາກົນ (NSCEI) ແມ່ນກົນໄກສຳຄັນໃນການຕິດຕາມ ແລະ ກວດກາຄວາມຄືບໜ້າຂອງການຈັດຕັ້ງປະຕິບັດບັນດາມາດຕະການ ຂອງ AEC ແລະ WTO. ພາລະບົດບາດດັ່ງກ່າວແມ່ນໄດ້ຫັນໄປໃຫ້ກອງປະຊຸມ ທຸລະກິດຂອງພາກເອກະຊົນທີ່ຈັດຂຶ້ນໃນແຕ່ລະປີ. ເພື່ອເປັນການເຜີຍແຜ່ ຄວາມຄືບໜ້າຢ່າງທັນການ, ໄດ້ຈັດກອງປະຊຸມສຳມະນາຢູ່ບັນດາແຂວງໃນທັງ ໝົດ 3 ພາກ ແລະ ໄດ້ເຜີຍແຜ່ຄວາມຄືບໜ້າການຈັດຕັ້ງປະຕິບັດແຜນງານ AEC (blueprint) ໃນເວັບໄຊ MOIC (http://www.moic.gov.la/?lang=en).</p>

<p>4 ສືບຕໍ່ປັບປຸງໃໝ່ຫຼືສ້າງກົດໝາຍທີ່ຈຳເປັນແລະລະບຽບການຈັດຕັ້ງປະຕິບັດ (ລວມທັງແຕ່ປໍ່ຈຳກັດແຕ່</p> <ul style="list-style-type: none"> • ປັບປຸງກົດໝາຍວ່າດ້ວຍອຸດສາຫະກຳປຸງແຕ່ງ, ກົດໝາຍວ່າດ້ວຍມາດຕະຖານ, ກົດໝາຍວ່າດ້ວຍພາສີ • ສ້າງກົດໝາຍວ່າດ້ວຍການແຂ່ງຂັນທາງທຸລະກິດ, ກົດໝາຍວ່າດ້ວຍການສ້າງກົດໝາຍ; • ການຈັດຕັ້ງປະຕິບັດລະບຽບການ ທີ່ກ່ຽວກັບກົດໝາຍວ່າດ້ວຍ SME, ກົດໝາຍສະບັບໃໝ່ວ່າດ້ວຍສ່ວຍສາອາກອນ <p>ຄວນມີການພັດທະນາຂີດຄວາມສາມາດຂອງບັນດາສະຖາບັນທີ່ກ່ຽວຂ້ອງ ໃຫ້ມີປະສິດທິຜົນໃນການປະຕິບັດໜ້າທີ່ ແລະ ການສ້າງຈິດສຳນຶກຂອງປະຊາຊົນໃນສິ່ງທີ່ກ່າວມາຂ້າງ</p>	<p>MOIC ແລະ ອົງການກ່ຽວຂ້ອງ</p>	<p>ນິຕິກຳທັງໝົດເຫຼົ່ານີ້ໄດ້ຖືກສ້າງຂຶ້ນ. ຢ່າງໃດກໍຕາມ, ເຫັນວ່າຍັງຂາດການສ້າງຂີດຄວາມສາມາດດ້ານການຈັດຕັ້ງ, ເຮັດໃຫ້ການຈັດຕັ້ງປະຕິບັດຍັງບໍ່ທັນໄດ້ດີ.</p> <p>ໂຄງການ LUNA II ຂອງອົງການ USAID ໄດ້ໃຫ້ການສະໜັບສະໜູນດ້ານວິຊາການ ເພື່ອຍົກສູງຂີດຄວາມສາມາດຂອງ MOJ, MOIC ແລະບັນດາກະຊວງ/ອົງການຂອງລັດຖະບານທີ່ກ່ຽວຂ້ອງກັບການສ້າງກົດໝາຍ, ເຮັດໃຫ້ການສ້າງກົດໝາຍກວມລວມເອົາຫລາຍຢ່າງກວ່າເກົ່າໂດຍມີຈິດໝາຍເຫດທາງການຜ່ານທາງເອເລັກໂຕຣນິກ, ເຮັດໃຫ້ປະຊາຊົນທົ່ວໂລກສາມາດ ເຂົ້າເຖິງກົດໝາຍຂອງລາວໄດ້.</p> <p>ໃນເດືອນມິຖຸນາ 2014, ໂຄງການ LUNA II ຂອງ USAID, ໄດ້ສົ່ງເຈົ້າໜ້າທີ່ສາມຄົນເຂົ້າຮ່ວມກອງປະຊຸມສຳມະນາຂອງອົງການສິດທິບັດແລະເຄື່ອງໝາຍການຄ້າຂອງສະຫະລັດກ່ຽວກັບການຄຸ້ມຄອງ IP ສຳລັບສະມາຊິກອາຊຽນ ທີ່ ກຸວໍຊິງຕັນ ດີຊີ. ໂຄງການໄດ້ເຮັດວຽກຮ່ວມກັບ ສານປະຊາ ຊົນສູງສຸດ (SPC) ໃນການຮ່ວມຄຳແນະນຳການບັງຄັບໃຊ້ IP ທີ່ຕອບສະໜອງຂໍ້ກຳນົດຂອງ TRIPS (ຊັບສິນທາງບັນຍາຍທີ່ກ່ຽວຂ້ອງກັບສິດທິທາງການຄ້າ ພາຍໃຕ້ WTO). ໂຄງການດັ່ງກ່າວຍັງໄດ້ສົ່ງເຈົ້າໜ້າທີ່</p>
--	--------------------------------	---

<p>ເທິງນີ້ ແລະ ເຊັນດຽວກັນໃນການສະໜັບສະໜູນນິຕິກຳ ແລະ ລະບຽບການທີ່ໄດ້ຮັບການປັບປຸງເມື່ອບໍ່ດົນມານີ້ ໂດຍເປັນສ່ວນໜຶ່ງຂອງຂະບວນການເຂົ້າເປັນສະມາຊິກ WTO, ລວມທັງການຝຶກອົບຮົມດ້ານຕຸລາການໃນຂົງເຂດຕ່າງໆ ເຊັ່ນ ຊັບສິນທາງປັນຍາ (IP).</p>		<p>ຈາກສານປະຊາຊົນສູງສຸດ (SPC) ແລະ ກະຊວງ MOST ໄປທັດສະນະສຶກສາຢູ່ພິລິບປິນ ກ່ຽວກັບຮູບແບບການບັງຄັບໃຊ້ຂອງບັນດາປະເທດສະມາຊິກ ອື່ນໆຂອງ WTO.</p>
<p>5 ເພີ່ມທະວີການປະສານສົມທົບລະຫວ່າງກະຊວງ ແລະ ພາຍໃນກະຊວງໃນການເຈລະຈາການຄ້າ ແລະ ການຈັດຕັ້ງປະຕິບັດ. ສິ່ງນີ້ອາດລວມເຖິງການປະຕິຮູບໂຄງສ້າງ NSCEI ໃນປັດຈຸບັນ ໂດຍໃຫ້ກອງເລຂາການເຂົ້າເປັນສະມາຊິກຂອງ WTO ກາຍເປັນກອງເລຂານະໂຍ ບາຍການຄ້າໃນຄວາມໝາຍກວ້າງໆ (ລວມທັງບັນຫາທີ່ກ່ຽວຂ້ອງເຖິງ AEC). ສິ່ງສຳຄັນແມ່ນການຕັ້ງໜ້າແກ້ໄຂການບໍ່ຈັດຕັ້ງປະຕິບັດບັນດາພັນທະຜູກພັນກັບ</p>	<p>DPM, MOIC</p>	<p>ກອງເລຂາການເຂົ້າເປັນສະມາຊິກ WTO ໄດ້ຖືກລວມເຂົ້າເປັນ NSCEI ເພື່ອສຸມໃສ່ການປະຕິຮູບດ້ານລະບຽບກົດໝາຍທີ່ຈຳເປັນເພື່ອຈັດຕັ້ງປະຕິບັດບັນດາພັນທະສັນຍາການເຂົ້າເປັນສະມາຊິກ WTO. NSCEI ມີບັນດາຮອງລັດຖະມົນຕີຈາກກະຊວງທີ່ກ່ຽວຂ້ອງ ເປັນສະມາຊິກຕົ້ນຕໍ, ໂດຍການເປັນປະທານຂອງທ່ານຮອງນາຍົກລັດຖະມົນຕີ. ພາຍໃຕ້ໂຄງສ້າງນີ້, ກະຊວງສາມາດຮຽກໂຮມກອງປະຊຸມ. ປັດຈຸບັນ, ກະຊວງສາມາດຈະຮຽກເຊີນປະຊຸມແລະຫົວໜ້າກົມກໍ່ສາມາດແຈ້ງເຊີນປະຊຸມໄດ້ຕາມຄວາມຈຳເປັນເພື່ອປັບປຸງຄວາມໝາະສົມດ້ານເວລາຂອງບັນຫາທີ່ຈະປຶກສາຫາລືແລະທັງໄດ້ເຜີຍເອົາໄວ້ເພື່ອໃຫ້ມີການເພີ່ມວາລະອື່ນເຂົ້າໄດ້ຕື່ມ.</p>

<p>ສາກົນ ແລະ ພາກພື້ນ ໂດຍຜ່ານການເພີ່ມທະວີກິນໄກປະສານງານລະຫວ່າງບັນດາກະຊວງຂະແໜງການ, ການສ້າງຂີດຄວາມສາມາດທີ່ຈຳເປັນ, ການນຳເອົາຂະບວນການທົບທວນໂດຍມີຜູ້ທີ່ຮູ້ເທົ່າກັນຊ່ວຍກວດກາໃຫ້ດີ ແລະ ການນຳໃຊ້ກິນໄກແກ້ໄຂຂັດແຍ່ງເພື່ອແກ້ໄຂບັນຫາໂດຍວິທີທີ່ອີງໃສ່ກົດກະຕິກາສັນຍາ.</p>			
<p>6 ສ້າງ ແລະ ຈັດຕັ້ງປະຕິບັດບັນດາລະບຽບການກ່ຽວກັບການຍັງຍືນແຫຼ່ງກຳເນີດສິນ ຄ້າດ້ວຍຕົນເອງພາຍໃຕ້ຂອບຂ່າຍຂອງ AFTA.</p>	<p>DIMEX, MOIC</p>		<p>DIMEX ໄດ້ເຮັດສຳເລັດການຍັງຍືນແຫຼ່ງກຳເນີດສິນຄ້າດ້ວຍຕົນເອງຂອງທົ່ວອາຊຽນ (AWSC) ໃນເດືອນທັນວາ 2020. ແນວໃດກໍຕາມ, ບາງທຸລະກິດກໍຍັງບໍ່ຕ້ອງການການຍັງຍືນແຫຼ່ງກຳເນີດສິນຄ້າດ້ວຍຕົນເອງ. ກ່ຽວກັບແບບຟອມ D ທາງເອເລັກໂຕຣນິກ, DIMEX ໄດ້ແຈ້ງໃຫ້ຊາບວ່າ ໄດ້ມີການຈັດຕັ້ງປະຕິບັດແລ້ວ (ໃນການແລກປ່ຽນຂໍ້ມູນຂ່າວສານກັບບັນດາປະເທດສະມາຊິກອາຊຽນອື່ນໆ) ຕັ້ງແຕ່ເດືອນທັນວາ 2019. ແນວໃດກໍຕາມ, ບາງທຸລະກິດເອກະຊົນຍັງມັກແບບສະບັບເປັນເຈ້ຍ. ດັ່ງ ນັ້ນ, ຄວາມຕ້ອງການການຊ່ວຍເຫຼືອດ້ານວິຊາການ ແລະ ການສ້າງຂີດຄວາມສາມາດຈຶ່ງປາກົດວ່າມີຢູ່.</p>

<p>7 ເຮັດໃຫ້ການເຈລະຈາສອງຝ່າຍມີຄວາມສົມເຫດສົມຜົນໂດຍອີງໃສ່ທຳແຮງຂອງກາລະໂອກາດໃນການເຂົ້າເຖິງຕະຫຼາດ ຂອງຜະລິດຕະພັນສິນຄ້າລາວ ແລະ ການສ້າງກົນໄກການປະສານງານກັບຄູ່ຄ້າລາຍໃຫຍ່ທັງໃນລະດັບສູນກາງ ແລະ ທ້ອງຖິ່ນເພື່ອອໍານວຍຄວາມສະດວກໃຫ້ແກ່ການປົກສາຫາລືກຽວກັບມາດຕະການການສົ່ງເສີມການຄ້າ ແລະ ການແກ້ໄຂຂໍ້ຂັດແຍ່ງ.</p>	<p>ETCD, DPC, MOIC</p>	<p>ພະແນກຮ່ວມມືເສດຖະກິດການຄ້າກັບຕ່າງປະເທດ, ກົມແຜນການ ແລະ ການຮ່ວມມື MOIC ໃຫ້ຮູ້ວ່າ, ການຮ່ວມມືດ້ານການຄ້າກັບຈີນນັບມື້ນັບເພີ່ມຂຶ້ນ, ການຮ່ວມມືກັບຫວຽດນາມ ແລະ ໄທ ກໍ່ສືບຕໍ່ດໍາເນີນໄປ.</p> <p>ກັບຈີນ ແມ່ນມີແຜນການຮ່ວມມື ດັ່ງນີ້: 1) ການພັດທະນາເຂດອຸດສາຫະກຳ; 2) ສູນມາດຕະຖານ; 3) ເຂດການຄ້າເສລີ; 4) ງານວາງສະແດງສິນຄ້າສໍາລັບ SME; 5) ສ້າງຄວາມເຂັ້ມແຂງການຄ້າໂດຍຜ່ານການຄ້າທາງເອເລັກໂຕຣນິກ; 6) ປັບປຸງສະພາບແວດລ້ອມທາງທຸລະກິດ; ແລະ 7) ICT ສໍາລັບການຄ້າ. ICT ແລະ ລະບົບຄຸ້ມຄອງເອກະສານດ້ວຍລະບົບຄອມພິວເຕີ (e-filing) ແມ່ນໄດ້ກຳລັງຖືກຈັດຕັ້ງປະຕິບັດແລະເປັນບຸລິມະສິດໃນປັດຈຸບັນ. ໃນຂອບການຮ່ວມມືແມ່ນ້ຳຂອງ-ແມ່ນ້ຳລ້ານຊ້າງ, ແມ່ນກຳລັງສ້າງແຜນການຮ່ວມມື 5 ປີ ເພື່ອໃຫ້ສໍາເລັດ ແລະ ໃຫ້ໄດ້ເລີ່ມຈັດຕັ້ງປະຕິບັດໃນປີ 2021.</p> <p>ກັບຫວຽດນາມ, ສປປ ລາວ ມີສັນຍາການຄ້າຊາຍແດນ, ໂດຍມີເຂດຄວບຄຸມຮ່ວມກັນ - ເພື່ອຫຼີກເວັ້ນການກວດກາຊ້າຊ້ອນຢູ່ໃນດ່ານຊາຍແດນຂອງແຕ່ລະປະເທດ. ໄດ້ຈັດກອງປະຊຸມກຽວກັບການຄ້າຊາຍແດນໄດ້ 11 ຄັ້ງ; ປີ 2020 ແມ່ນໄດ້ຖືກເລື່ອນອອກໄປເນື່ອງຈາກພະຍາດໂຄວິດ-19 ແລະ ກອງປະຊຸມໃນປີ 2021 ແມ່ນຈະຈັດເປັນແບບປະຊຸມທາງໄກ. ການຮ່ວມມືກັບຫວຽດນາມ</p>
---	--------------------------------	--

			<p>ໂດຍມີຄະນະກຳມະການຮ່ວມມືຢູ່ MPI, ຕົ້ນຕໍແມ່ນດ້ານສາທາລະນະສຸກ, ການສຶກສາ, ການຂົນສົ່ງ, ບໍ່ແຮ່ ແລະ ໄຟຟ້າ.</p> <p>ກັບໄທ ແມ່ນໄດ້ສ້າງແຜນການຮ່ວມມືຍຸດທະສາດ ແລະ ໄດ້ພິຈາລະນາຫັນເປັນໂຄງການຮ່ວມມື. ເນື້ອກ່ອນເຮັດວຽກນຳກັນແບບເປັນປີຕໍ່ປີ, ແຕ່ບໍ່ດີ້ແມ່ນມີແຜນການ 3 ປີ. ແຜນການຮ່ວມມື 2021-23 ລວມມີ: 1) ການພັດທະນາຜະລິດຕະພັນສິນຄ້າ; 2) ການເພີ່ມມູນຄ່າໃຫ້ຜະລິດຕະພັນກະເສດ; 3) ການສ້າງຂີດຄວາມສາມາດເລື່ອງການຜ່ານແດນພາສີ - ວິທີການອຳນວຍຄວາມສະດວກໃນການນຳເຂົ້າ-ສົ່ງອອກ, ການຜ່ານແດນ ແລະ ເຄື່ອນຍ້າຍຂອງສິນຄ້າ, ເພີ່ມທະວີຄວາມໂປ່ງໃສ ແລະ ອື່ນໆ, ຄະນະກຳມະການລາວ-ໄທ ໄດ້ປະຊຸມກັນປະຈຳປີເພື່ອປຶກສາຫາລືກຽວກັບບັນຫາການຄ້າ.</p>
<p>8 ພິຈາລະນາບັບປຸງກົງຈັກການຈັດຕັ້ງຂັ້ນພະແນກໃນກົມນະໂຍບາຍການຄ້າຕ່າງປະເທດຄືນໃໝ່ຕາມສາຍພາລະບົດບາດໜ້າທີ່ຕ່າງໆ (ການຄ້າສິນຄ້າ, ການຄ້າການບໍລິການ, ລະບຽບແຫລ່ງກຳເນີດສິນຄ້າ ແລະ ອື່ນໆ...) ເພື່ອເຮັດໃຫ້ການປະສານງານໃນການເຈລະຈາການຄ້າດີຂຶ້ນ.</p>	<p>DFTP, MOIC</p>	<p>TDF II</p>	<p>DFTP ໄດ້ຈັດຕັ້ງກົງຈັກພະແນກຕາມສາຍພາລະບົດບາດ, ໄດ້ຫັນທິດບັນດາໜ່ວຍງານມາຈັດຕັ້ງຄືນ ໃໝ່ຕາມພາລະບົດບາດໜ້າທີ່ຂອງຂະແໜງການ - ການຄ້າທາງເອເລັກໂຕຣນິກ, WTO ແລະອື່ນໆ. ດ້ວຍການລວມຕົວ, ບັດຈຸບັນມີ 5 ພະແນກ, ຫຼຸດລົງຈາກ 6; ແຕ່ລະພະແນກ ແລະ ໜ່ວຍງານພາຍໃນພະແນກມີຄຳບັນຍາຍວຽກງານທີ່ຮັບຜິດຊອບທີ່ຊັດເຈນກວ່າ. DFTP ມີບຸກຄະລາກອນ 29 ຄົນ, ເຊິ່ງບໍ່ພຽງພໍກັບບັນດາຄວາມຮັບຜິດຊອບທັງໝົດ;</p>

		<p>ຂາດບຸກຄະລາກອນໃນວຽກງານທີ່ລົງເລິກສະເພາະ, ລວມທັງກິດໜາຍການຄ້າສາກົນ, ການຄົ້ນຄວ້າເສດຖະກິດ ແລະ ການພັດທະນາແຜນຍຸດທະສາດ.</p>
	<p>2. ສະພາບແວດລ້ອມທາງທຸລະກິດ</p> <p>ການປ່ຽນແປງໃນລະດັບຜົນໄດ້ຮັບ: ສະພາບແວດລ້ອມທາງທຸລະກິດທີ່ມີໂອກາດເທົ່າທຽມກັນສໍາລັບທຸລະກິດທັງໝົດ ໄດ້ຮັບການເພີ່ມພູນຄູນສ້າງ ແລະ ການປົກປ້ອງຜູ້ຊົມໃຊ້ ກໍ່ໄດ້ຖືກປັບປຸງດີຂຶ້ນ</p> <p>ຕົວຊີ້ວັດ:</p> <p>A. ອັດຕາການເຂົ້າສູ່ທຸລະກິດໃໝ່ເພີ່ມຂຶ້ນ</p> <p>B. % SMEs ທີ່ມີການເຂົ້າເຖິງເງິນກູ້ທະນາຄານຢ່າງເປັນທາງການ (% ແມ່ຍິງເປັນເຈົ້າຂອງ) (ES)</p> <p>C. ການພູດລົງໃນອັດຕາສ່ວນຮ່ວມຂອງວິສາຫະກິດທີ່ເນັ້ນໃສ່ການເຂົ້າເຖິງແຮງງານທີ່ມີທັກສະເປັນໜຶ່ງໃນສາມຂໍ້ຈໍາກັດສູງສຸດຂອງພວກເຂົາ (WB ES).</p> <p>D. ລະບອບສ່ວຍສາອາກອນແບບງ່າຍດາຍສໍາລັບ SMEs ໄດ້ຖືກນໍາມາໃຊ້; ການເພີ່ມຂຶ້ນຂອງຈໍາ</p>	<p>II. ການຂຶ້ນທະບຽນທຸລະກິດໃໝ່ນໍາ MOIC ໄດ້ເພີ່ມຂຶ້ນທັງໝົດ 90.160 ຫົວໜ່ວຍ ໃນໄລຍະປີ 2013-20 ແລະໃນນັ້ນ 45,4% ແມ່ນແມ່ຍິງເປັນເຈົ້າຂອງ (46,8% ຖ້າເອົາແຕ່ການລົງທຶນພາຍໃນຢ່າງດຽວ). ຈໍານວນການຂຶ້ນທະບຽນໄດ້ເພີ່ມຂຶ້ນເທື່ອລະກ້າວຈາກ 10.000+ ເປັນ 11.000+ ຕໍ່ປີ (ສະເລ່ຍ 11.167 ຫົວໜ່ວຍຕໍ່ປີໃນໄລຍະ 2013-18) ແລະກະໂດດຂຶ້ນເປັນ 15.101 ຫົວໜ່ວຍໃນປີ 2019 ແຕ່ຕົກລົງເປັນ 8.060 ຫົວໜ່ວຍໃນປີ 2020 ເນື່ອງຈາກຜົນກະທົບຈາກພະຍາດໂຄວິດ-19.</p> <p>III. ໃນປີ 2018, 20% ຂອງວິສາຫະກິດຂະໜາດນ້ອຍ (ພະນັກງານ 5-19 ຄົນ) ໄດ້ເຂົ້າເຖິງເງິນກູ້ທະນາຄານ, ໃນຂະນະທີ່ 45% ຂອງວິສາຫະກິດຂະໜາດກາງ (ພະນັກງານ 20-99 ຄົນ) ແລະ 80% ຂອງວິສາຫະກິດຂະໜາດໃຫຍ່ (ພະນັກງານ 100+ ຄົນ) ໄດ້ເຂົ້າເຖິງເງິນກູ້ທະນາຄານ (WB ES. 2018). ໃນ ສປປ ລາວ, ທະນາຄານຈັດຫາທຶນໃຫ້ແກ່ ຂອງການລົງທຶນໃນຊັບສິນຄົງທີ່ ມີພຽງແຕ່ 6% ເທົ່ານັ້ນ, ໃນຂະນະທີ່ ຢູ່ໃນອາຊີຕາເວັນອອກ ແລະ ປາຊີຟິກແມ່ນ 10% ແລະ 13% ໃນປະເທດທີ່ມີລາຍໄດ້ປານກາງຕໍ່າ (WB ES 2018).</p>

ນວນວິສາຫະກິດທີ່ຊໍາລະອາກອນ ໂດຍອີງໃສ່ກົດລະບຽບການບັນຊີ

E. ການແກ້ໄຂຂໍ້ຂັດແຍ່ງຮູບແບບອື່ນມີປະສິດທິພາບຫລາຍຂຶ້ນ

F. ຮັບປະກັນຄວາມເປັນທຳໃນການແຂ່ງຂັນໃຫ້ທຸກວິສາຫະກິດໃນດ້ານໂອກາດປະສົບຜົນສຳເລັດ ແລະ ຄວາມສະເໝີພາບຕໍ່ໜ້າກົດໝາຍ, ໂດຍສະເພາະແມ່ນໃນຂະແໜງການບໍລິການຕົ້ນຕໍ, ໂດຍໃຫ້ອົງການຄຸ້ມຄອງມີຄວາມເປັນອິດສະຫລະທາງຈາກຜູ້ວາງນະໂຍບາຍ ແລະ ມີປະສິດທິຜົນເພີ່ມຂຶ້ນ.

G. ການເພີ່ມຂຶ້ນ ຂອງຈຳນວນບັນຫາດ້ານສະພາບແວດລ້ອມທາງທຸລະກິດໄດ້ຮັບການແກ້ໄຂໂດຍຜ່ານ PPD

H. ການເພີ່ມຂຶ້ນໃນດ້ານຂໍ້ຕົກລົງເລີ່ມການພັດທະນາສິນິແຮງງານທີ່ອີງໃສ່ຄວາມຕ້ອງການເປັນຕົວກຳນົດພາຍໃຕ້ PPP)

I. ບັບບຸກຄົນເຂົ້າເຖິງຂໍ້ມູນຂ່າວສານຂອງ SMEs

1.2 ການແກ້ໄຂບັນຫາ	ອົງການ	ການໃຫ້ ທຶນ/ ໂຄງການ	ຜົນໄດ້ມາ ໃນປີ 2021 (ການຈັດຕັ້ງປະຕິບັດນັບແຕ່ 2012/13)
<p>1 ຫຼຸດຊັ້ນຂອດດ້ານລະບຽບການກຽວກັບການເຂົ້າມາສູ່ວົງການໃໝ່ທາງດ້ານທຸລະກິດ ໃຫ້ແກ່ນັກລົງທຶນທັງພາຍໃນ ແລະ ຕ່າງປະເທດເພີ່ມຕື່ມ ໂດຍຜ່ານການຈັດ ຕັ້ງປະຕິບັດກົດໝາຍວ່າດ້ວຍວິສາຫະກິດ ແລະ ກົດໝາຍວ່າດ້ວຍການສົ່ງເສີມການລົງທຶນຢ່າງເຕັມສ່ວນ.</p>	<p>MOIC ແລະ MPI</p>		<p>ກົດໝາຍວ່າດ້ວຍວິສາຫະກິດ ປີ 2013 ແລະ ກົດໝາຍວ່າດ້ວຍການສົ່ງເສີມການລົງທຶນ ສະບັບປັບປຸງປີ 2016 ຖືວ່າຊຸມຄອງທຸກການເຄື່ອນໄຫວທຸລະກິດຢູ່ ສປປ ລາວ</p>
<p>2 ຫຼຸດຜ່ອນຊ່ອງວ່າງລະຫວ່າງກົດໝາຍ, ລະບຽບການ ແລະ ການຈັດຕັ້ງປະຕິບັດ ໂດຍລວມເອົາ ພາກປະຕິບັດທີ່ດີໃນຂະບວນການສ້າງກົດໝາຍເຂົ້າໄປໃນກົດ ໝາຍວ່າດ້ວຍການສ້າງກົດໝາຍທີ່ພວມກະກຽມ ແລະ ສ້າງກົດໝາຍ, ລະບຽບການໃຫ້ປະຊາຊົນເຂົ້າເຖິງໄດ້ງ່າຍ ໂດຍຜ່ານການສ້າງຖານຂໍ້ມູນລວມຂອງທຸກກົດໝາຍ, ດຳລັດ ຂອງນາຍົກລັດ ຖະມົນຕີ, ລະບຽບການ ແລະ ຄຳແນະນຳ.</p>	<p>MoJ ແລະ ບັນດາກະ ຊວງກ່ຽວ ຂ້ອງອື່ນໆ</p>		<p>ຈົດໝາຍເຫດທາງລັດຖະການລາວ ທາງເອເລັກໂຕຣນິກ (http://laofficialgazette.gov.la/) ໄດ້ອອກເສີຍແຜ່ໃນວັນທີ 11 ຕຸລາ 2013 ເພື່ອເສີຍແຜ່ນິຕິກຳໃໝ່ທັງໝົດ ເພື່ອໃຫ້ປະຊາຊົນປະກອບຄຳຄິດຄຳເຫັນເຂົ້າໃນຂະບວນການສ້າງກົດໝາຍ ເຊັ່ນດຽວກັບບັນດາກົດໝາຍໃໝ່ທັງໝົດຢູ່ຂັ້ນສູນກາງ ແລະ ຂັ້ນແຂວງ 15 ວັນກ່ອນການບັງຄັບໃຊ້ເປັນທາງການ. ດ້ວຍການສືບຕໍ່ຊ່ວຍເຫຼືອຂອງ ໂຄງການ LUNA II ຂອງອົງການ USAID, ກະຊວງຍຸຕິທຳໄດ້ເປີດໃຫ້ນຳໃຊ້ ຈົດໝາຍເຫດທາງລັດຖະການລາວ (LOG) ຢ່າງເຕັມສ່ວນໃນເດືອນທັນວາ 2014, ແລະ 248 ນິຕິກຳຂອງຊາດ (ຂໍ້ຕົກລົງ 79 ສະບັບ, ດຳລັດ 42 ສະບັບ, ຄຳແນະນຳ 10 ສະບັບ, ກົດໝາຍ</p>

<p>3 ບັບປຸງລະບົບສ່ວຍສາອາກອນໃຫ້ແກ່ SMEs ໂດຍການສ້າງຕັ້ງໜ່ວຍງານອາກອນທີ່ອຸທິດຕົນສໍາລັບ SME ຢູ່ຂັ້ນເມືອງ; ສ້າງຄໍາແນະນໍາລະອຽດສໍາລັບລະບົບສ່ວຍສາອາກອນທີ່ມີການປະເມີນການໃຫ້ເສຍອາກອນເອົາຕາມຄວາມໜ້າຈະເປັນໄປໄດ້; ສ້າງຊຸດເຄື່ອງມືການບັນຊີແບບງ່າຍດາຍສໍາລັບລະບົບສ່ວຍສາອາກອນທີ່ກຳນົດຕາມຄວາມໜ້າຈະເປັນໄປໄດ້ (ອາກອນມອບເໝົາ) ເພື່ອອໍານວຍຄວາມສະດວກໃຫ້ SMEs ຫລາຍຫົວໜ່ວຍກວ່າເກົ່າ ສາມາດຂ້າມຜ່ານຈາກລະບົບສ່ວຍສາອາກອນແບບມອບເໝົາໄປສູ່ລະບົບສ່ວຍສາອາກອນຕາມລະບົບການຖືບັນຊີ.</p>	<p>MoF</p>	<p>PFMSP, ໂຄງການການຈັດເກັບອາກອນສໍາລັບ SME</p>	<p>83 ສະບັບ, ຄໍາສັ່ງ 31 ສະບັບ ແລະ ລັດຖະບັນຍັດ 3 ສະບັບ) ແມ່ນໄດ້ນຳອອກເຜີຍແຜ່ໃນປີນັ້ນ.</p> <p>ບໍ່ມີ (ຫຼືບໍ່ສາມາດຊອກຫາໄດ້) ຂໍ້ມູນຂ່າວສານກ່ຽວກັບລະບົບສ່ວຍສາອາກອນສໍາລັບ SME. ໃນບົດບັນທຶກການປະຕິຮູບການດຳເນີນທຸລະກິດປີ 2021 ຂອງ ສປປ ລາວ, ໄດ້ກຳນົດ 3 ຂົງເຂດການປະຕິຮູບດ້ານສ່ວຍສາອາກອນ ຄື: (1) ຄວາມຖີ່ຂອງການຊໍາລະອາກອນລາຍໄດ້ຂອງວິສາຫະກິດຫຼຸດລົງຈາກ 4 ເປັນ 2 ຄັ້ງຕໍ່ປີ; (2) ອາກອນລາຍໄດ້ຂອງວິສາຫະກິດຫຼຸດລົງຈາກ 24% ເປັນ 20%; ແລະ (3) ອັດຕາອາກອນສໍາລັບພາຫະນະບັບປຸງຈາກ 200.000 ກີບ ເປັນ 50.000 – 500.000 ກີບ. ການຊໍາລະອາກອນຖືວ່າມີຄວາມສະດວກງ່າຍດາຍຂຶ້ນດ້ວຍການນຳໃຊ້ລະບົບການຊໍາລະອາກອນຜ່ານທາງເອເລັກໂຕຣນິກ. ແນວໃດກໍຕາມ, ລະບົບການລາຍງານອາກອນບະຈຳປີຍັງຄົງມີຄວາມສັບສົນ ແລະ ມີຄ່າໃຊ້ຈ່າຍຫຼາຍເທື່ອເກີນ, ເຊິ່ງເຮັດໃຫ້ວິສາຫະກິດ SME ສ່ວນໃຫຍ່ບໍ່ຍອມຮັບເອົາລະບົບສ່ວຍສາອາກອນທີ່ອີງໃສ່ການຖືບັນຊີ.</p>
<p>4 ບັບປຸງການບັງຄັບໃຊ້ຜູກພັນສັນຍາ ແລະ ການແກ້ໄຂຂໍ້ຂັດແຍ່ງຜ່ານການ</p>	<p>MoJ, MOIC</p>	<p>LUNA</p>	<p>ໂຄງການ LUNA II ໄດ້ຊ່ວຍເຫຼືອ LNCCI ເພື່ອພັດທະນາຂີດ ຄວາມສາມາດໃນການໃຫ້ບໍລິການແກ້ໄຂຂໍ້ຂັດແຍ່ງທາງທຸລະກິດ, ຍ້ອນພາກເອກະ</p>

<p>ປັບປຸງກົດໝາຍວ່າດ້ວຍສັນຍາທຶນລາສະໄໝ, ການສ້າງຂີດຄວາມສາມາດຂອງສະພາທະນາຍຄວາມລາວ ແລະ ເສີມສ້າງບົດບາດການໄກ່ເກ່ຍ ແລະ ພາລະບົດບາດການຕັດສິນຂອງສູນໄກ່ເກ່ຍຂໍ້ຂັດແຍ່ງທາງດ້ານເສດຖະກິດໃນການແກ້ໄຂຂໍ້ຂັດແຍ່ງທາງການຄ້າ.</p>			<p>ຊົນກໍ່ໄດ້ຮັບອະນຸຍາດໃນການໃຫ້ບໍລິການດ້ານນີ້ ໂດຍອີງຕາມກົດໝາຍວ່າດ້ວຍການແກ້ໄຂຂໍ້ຂັດແຍ່ງທາງດ້ານເສດຖະກິດ, ນອກເໜືອຈາກການບໍລິການຂອງລັດຖະບານຜ່ານສູນການແກ້ໄຂຂໍ້ຂັດແຍ່ງທາງດ້ານເສດຖະກິດຂອງ MOJ .</p>
<p>5 ເພີ່ມທະວີການຄຸ້ມຄອງຜູ້ຊົມໃຊ້ ໂດຍຜ່ານການພັດທະນາບັນດາອົງການທີ່ກຸ້ວຂອງໃນການຈັດຕັ້ງປະຕິບັດກົດໝາຍວ່າດ້ວຍການປົກປ້ອງຜູ້ຊົມໃຊ້ (ການສ້າງຕັ້ງສະມາຄົມປົກປ້ອງຜູ້ຊົມໃຊ້, ລະບົບຕິດຕາມກວດກາ ແລະ ພະຍາກອນລາຄາ, ສ້າງຂີດຄວາມສາມາດທາງດ້ານການບັງຄັບໃຊ້ລະບຽບການຂອງໜ່ວຍງານກວດກາການຄ້າ).</p>	MOIC	EIF II	<p>ເຖິງແມ່ນວ່າໄດ້ມີບາງໂຄງການຊ່ວຍເຫລືອ (TA) ທີ່ GIZ ເປັນຜູ້ຈັດຕັ້ງປະຕິບັດ ໂດຍຜ່ານໂຄງການຂອງພາກພື້ນ, ແຕ່ພື້ນຖານໂຄງລ່າງທາງດ້ານການຈັດຕັ້ງທີ່ຈຳເປັນສຳລັບການປົກປ້ອງຜູ້ຊົມໃຊ້ແມ່ນຍັງບໍ່ພຽງພໍ ແລະ ອອນນ້ອຍ.</p>
<p>6 ຮັບປະກັນຄວາມເປັນທຳໃນການແຂ່ງຂັນໃຫ້ທຸກວິສາຫະກິດໃນດ້ານໂອກາດປະສົບຜົນສຳເລັດ ແລະ ຄວາມສະເໝີພາບຕໍ່ໜ້າກົດໝາຍ, ໂດຍສະເພາະ</p>	MOIC ແລະ ບັນດາ	TDF II	<p>TDF II ໄດ້ສຳເລັດການປະເມີນລະບຽບການຂອງການຄ້າການບໍລິການ ແລະ ການລົງທຶນ, ເຊິ່ງໄດ້ກຳນົດອອກມາວ່າກົດໝາຍ, ລະບຽບການ ແລະ ການປະຕິບັດທາງດ້ານບໍລິຫານ ຄືບັດໄຈທຸກທີ່ເປັນສິ່ງຈຳກັດຂະແໜງການ</p>

<p>ແມ່ນໃນຂະແໜງການບໍລິການຕົ້ນຕໍ ເຊິ່ງຍັງຂາດອົງການຄຸ້ມຄອງທີ່ເປັນ ອິດສະຫລະຈາກຜູ້ວາງນະໂຍບາຍ ໂດຍຜ່ານການນຳເອົານະໂຍບາຍ ແລະ ກົດໝາຍວ່າດ້ວຍການແຂ່ງຂັນທີ່ ທັນສະໄໝ ແລະ ຄົບຖ້ວນມາໃຊ້.</p>	<p>ກະຊວງ ກ່ຽວຂ້ອງ ອື່ນໆ</p>	<p>ບໍລິການໃນ ສປປ ລາວ. TDF II ໄດ້ໃຫ້ການສະໜັບສະໜູນກະຊວງ ໄປສະນີ ແລະ ໂທລະຄົມມະນາຄົມ ໃນການສ້າງຮ່າງລະບຽບການຕ່າງໆ, ໂດຍສະເພາະໃນຂອບຂອງການແຂ່ງຂັນ, ການເຊື່ອມຕໍ່ເຄືອຂ່າຍ, ລະບອບ ການອອກໃບອະນຸຍາດ ແລະ ການຄຸ້ມຄອງຄືນຄວາມຖີ່ ແລະ ຫຼັງພົດແມ່ນ ໄດ້ຖືກຮັບຮອງເອົາໃນໄລຍະໂຄງການ. TDF II ຍັງໄດ້ຈັດໃຫ້ມີການປະເມີນ ຜົນ ແລະ ການສະໜັບສະໜູນດ້ານວິຊາການແກ່ MOF ໃນການປັບປຸງຂອບ ຂ່າຍດ້ານລະບຽບການ ແລະ ການຕິດຕາມສໍາລັບການບໍລິການປະກັນໄພ. ບົດລາຍງານການປະເມີນຜົນຍັງປະກອບມີຂໍ້ສະເໜີແນະນຳນະໂຍບາຍ, ຮ່າງລະບຽບການ ແລະ ການສ້າງຕັ້ງສະມາຄົມປະກັນໄພ. TDF II ສະໜັບ ສະໜູນການໃຫ້ບໍລິການຂອງນັກວິຊາຊີບການປັນຊີຂອງລາວ ທີ່ເປັນຜູ້ໃຫ້ມີ ການຮັບຮອງເອົາກົດລະບຽບຂອງສະພານັກວິຊາຊີບການປັນຊີ ແລະ ຜູ້ກວດ ສອບບັນຊີ, ກົດລະບຽບຂອງ ນັກວິຊາຊີບການປັນຊີລາວ, ຂໍ້ຕົກລົງຂອງ ລັດຖະມົນຕີວ່າດ້ວຍຈັນຍາບັນ ຂອງນັກວິຊາຊີບການປັນຊີ ແລະ ອື່ນໆ ທີ່ ເພີ່ມທະວີການຫັນເປັນມືອາຊີບ ຂອງນັກວິຊາຊີບການປັນຊີລາວໃຫ້ ໄປສູ່ ມາດຕະຖານອາຊຽນ.</p>
<p>7 ບັບປຸງການຮ່ວມມືລະຫວ່າງກະຊວງ ໃນການລົບລ້າງຂໍ້ຈຳກັດໃນການເຄື່ອນ ຍ້າຍສິນຄ້າຢູ່ພາຍໃນ ແລະ ລະຫວ່າງ ແຂວງ.</p>	<p>MOIC, ອື່ນໆ</p>	<p>ໄດ້ສໍາເລັດແລ້ວໂດຍຜ່ານຄະນະກຳມະການປະສານງານລະດັບຊາດ ວ່າດ້ວຍ ການເຊື່ອມໂຍງເສດຖະກິດກັບສາກົນ (NSCEI) ເຊິ່ງປະກອບດ້ວຍບັນດາ ຮອງລັດຖະມົນຕີຈາກທຸກກະຊວງທີ່ກ່ຽວຂ້ອງທີ່ເປັນຫລັກຢູ່ໃນຄະນະ, ໂດຍມີ ທ່ານຮອງນາຍົກລັດຖະມົນຕີເປັນປະທານ.</p>

<p>8 ບັບປຸງປະສິດທິພາບ ແລະ ປະສິດທິຜົນຂອງການປຶກສາຫາລືລະຫວ່າງພາກລັດ ແລະ ເອກະຊົນ PPD ເພື່ອແກ້ໄຂຂໍ້ຈຳກັດດ້ານສະພາບແວດລ້ອມທາງທຸລະກິດ ໂດຍຜ່ານການເລີ່ມສ້າງຂີດຄວາມສາມາດຂອງ LNCCI ແລະ ສະມາຄົມ, ກຸ່ມ ແລະ ການຈັດຕັ້ງອື່ນໆຂອງທຸລະກິດ ໃນການໃຫ້ບໍລິການ, ການຄຸ້ມຄອງ ແລະ ການສະໜັບສະໜູນທາງດ້ານນະໂຍບາຍ (ການກຳນົດບັນຫາ, ການຄົ້ນຄວ້າບັນຫາ ແລະ ການໃຫ້ທັດສະນະທຳທີ, ການອໍານວຍຄວາມສະດວກໃນການປຶກສາຫາລື ແລະ ການປະເມີນຜົນໄດ້ຮັບ)</p>	<p>LNCCI, MPI ແລະ MOIC</p>	<p>TDF II</p>	<p>ໄດ້ເຮັດສຳເລັດແລ້ວໂດຍຜ່ານກອງປະຊຸມທຸລະກິດລາວ, ທີ່ເປັນເຫດການສຳຄັນປະຈຳປີ, ເຊິ່ງໄດ້ຮວບຮວມບັນດາບັນຫາທີ່ເປັນຄວາມກັງວົນຈາກບັນດາຜູ້ນຳທາງທຸລະກິດພາກເອກະຊົນ ຫຼື ຜູ້ຕາງໜ້າໂດຍຜ່ານກອງປະຊຸມຕ່າງໆໃນທຸກໆເຄິ່ງປີ ຂອງໜ່ວຍງານຂະແໜງການໆຄັ້ງ ແລະ ພາກເອກະຊົນ (TPSWG).</p>
<p>9 ສ້າງຂີດຄວາມສາມາດຂອງບັນດາການຈັດຕັ້ງ ຂອງບັນດາໜ່ວຍທຸລະກິດ BMOs ໃນການກຳນົດ ແລະ ວິເຄາະບັນຫາສະພາບແວດລ້ອມແຫ່ງການດຳເນີນທຸລະກິດ ແລະ ສະໜັບສະໜູນ</p>	<p>LNCCI, MOIC</p>	<p>TDF II</p>	<p>ຈຳນວນຄູ່ຮ່ວມພັດທະນາທີ່ນັບມື້ເພີ່ມ ໄດ້ເຮັດວຽກກັບ LNCCI, ສະພາການຄ້າແຂວງ ແລະ ນັບທັງສະມາຄົມອຸດສາຫະກຳທີ່ໄດ້ເລືອກເອົາ ເພື່ອປັບປຸງຂີດຄວາມສາມາດທາງດ້ານການສະໜັບສະໜູນດ້ານນະໂຍບາຍ ກໍ່ຄືການໃຫ້ບໍລິການການພັດທະນາທຸລະກິດໃຫ້ແກ່ສະມາຊິກຂອງເຂົາເຈົ້າ. ຢ່າງໃດກໍ່</p>

<p>PPD ໃນລະດັບຊາດ ແລະ ໃນບາງ ແຂວງທີ່ໄດ້ຖືກຄັດເລືອກ.</p>				<p>ຕາມ, ສ່ວນໃຫຍ່ແມ່ນຍ້ອນການເກັບຄ່າທຳນຽມສະມາຊິກທີ່ຕໍ່າ, BMOs ສ່ວນໃຫຍ່ກຳລັງຜະເຊີນກັບບັນຫາຄວາມຍືນຍົງທາງດ້ານການເງິນ.</p>
<p>10 ບັບບັນດານະໂຍບາຍສົ່ງເສີມການລົງທຶນໃຫ້ສົມເຫດສົມຜົນ ໂດຍຜ່ານການດຳເນີນການທົບທວນທີ່ຄອບຄຸມບັນດານະໂຍ ບາຍສົ່ງເສີມທັງຫມົດທີ່ໄດ້ບັນຍັດໄວ້ຢູ່ໃນກົດໝາຍຕ່າງໆ.</p>	<p>MPI, MoF</p>	<p>PFMSP</p>	<p>“ແຜນການປະຕິຮູບການລົງທຶນ (IRM) ສຳລັບ ສປປ ລາວ, ຄືພື້ນຖານດ້ານນະໂຍບາຍ ແລະ ຍຸດທະສາດໃໝ່ ຂອງການສົ່ງເສີມການລົງທຶນ” (ເດືອນມັງກອນ 2020) ເຊິ່ງກຸ່ມທະນາຄານໂລກ ໄດ້ເຮັດການຄົ້ນຄວ້າໂດຍໄດ້ພິມິດພິຈາລະນາກຽວກັບບັນດານະໂຍບາຍສົ່ງເສີມການລົງທຶນທີ່ມີຢູ່ແລ້ວ ແລະ ສະເໜີໃຫ້ພິຈາລະນາຂໍ້ສະເໜີແນະນຳກ່ຽວກັບຂອບຂ່າຍນະໂຍບາຍສົ່ງເສີມການລົງທຶນພ້ອມກັບນະໂຍບາຍ ແລະ ແຜນປະຕິບັດງານການປະຕິຮູບອື່ນໆ. ເຖິງຢ່າງໃດກໍຕາມ, ຍັງບໍ່ທັນມີຄວາມໝາຍໝັ້ນທີ່ຈະແຈ້ງໃນການປັບໃຫ້ລະບອບນະໂຍບາຍສົ່ງເສີມທີ່ມີໃນປັດຈຸບັນມີຄວາມສົມເຫດສົມຜົນ.</p>	
<p>11 ດຶງດູດການລົງທຶນທີ່ມີຄຸນນະພາບຢ່າງມີເປົ້າໝາຍໂດຍຜ່ານການສ້າງຍຸດທະສາດອຳນວຍຄວາມສະດວກແລະການສົ່ງເສີມການລົງທຶນແຫ່ງຊາດ, ລວມທັງກິດຈະກຳສະເພາະໃນການອຳນວຍຄວາມສະດວກ, ການໃຫ້ບໍລິການໃນການລົງທຶນ, ການຂະຫຍາຍການໃຫ້ບໍລິການຊ່ວຍເຫຼືອນັກລົງທຶນ ແລະ ກິດຈະກຳການຕະຫຼາດໃນຕະຫຼາດເປົ້າໝາຍ.</p>	<p>MPI, MOIC</p>		<p>ລັດຖະບານໄດ້ສ້າງຕັ້ງຄະນະກຳມະການສົ່ງເສີມ ແລະ ຄຸ້ມຄອງການລົງທຶນຕາມດຳລັດເລກທີ 05/ນຍ, ເພື່ອເປັນອົງການຫຼັກໃນການສົ່ງເສີມ ແລະ ອະນຸມັດການລົງທຶນ ຂອງປະເທດພາຍໃຕ້ “ບັນຊີທຸລະກິດຄວບຄຸມ” ແລະ ບັນດາທຸລະກິດສຳປະທານລວມທັງເຂດເສດຖະກິດພິເສດ. ນອກຈາກນັ້ນ, ຍັງໄດ້ມີການສ້າງຕັ້ງອົງການບໍລິການປະຕູດຽວຢູ່ MPI, MOIC, ແລະ SEZs. ແນວໃດກໍຕາມ, ດັ່ງທີ່ໄດ້ລະບຸໄວ້ໃນແຜນການປະຕິຮູບການລົງທຶນຂອງ ສປປ ລາວ (ມັງກອນ 2020) ໂດຍ WB, ພື້ນຖານສຳລັບນະໂຍບາຍແລະ ຍຸດທະສາດໃໝ່ຂອງການສົ່ງເສີມການລົງທຶນ, ການບໍລິການປະຕູດຽວຢູ່</p>	

<p>12 ບັບປຸງຂັ້ນຕອນການອອກໃບອະນຸຍາດໃຫ້ຂະແໜງອຸດສາຫະກຳປຸງແຕ່ງໃຫ້ມີປະສິດທິພາບຂຶ້ນ ໂດຍຜ່ານການບັບປຸງກົດໝາຍວ່າດ້ວຍອຸດສາຫະກຳປຸງແຕ່ງທີ່ມີຢູ່ແລ້ວ ແລະ ລະບຽບການຈັດຕັ້ງປະຕິບັດທີ່ກ່ຽວຂ້ອງ.</p>	<p>MOIC</p>	<p>ໂຄງການປະຕິຮູບລະບຽບການແລະກົດໝາຍ</p>	<p>ແຕ່ລະກະຊວງ/ອົງການຕາມທີ່ມີຢູ່ ຍອມສີຄວາມໝາຍເຖິງນັກລົງທຶນວ່າການຂຶ້ນທະບຽນວິສາ ຫະກິດ ເພື່ອເລີ່ມຕົ້ນທຸລະກິດແມ່ນທຸ່ງຍາກແລະສັບສົນ.</p>
			<p>ຄຳສັ່ງ ຂອງນາຍົກລັດຖະມົນຕີ ເລກທີ 03/ນຍ ທີ່ອອກໃນເດືອນມັງກອນ 2020 ໄດ້ກຳນົດໃຫ້ກະຊວງ ອຄ (MOIC) ເປັນເຈົ້າການໃນວາລະການປະຕິຮູບກ່ຽວກັບໃບອະນຸຍາດດຳເນີນກິດຈະການ (OL). ໄດ້ມີການສ້າງຕັ້ງ 2 ໜ່ວຍງານວິຊາການເພື່ອຈັດຕັ້ງປະຕິບັດກູ້ກຳວ ຄື: ໜ່ວຍງານວິຊາການທີ່ມີຜູ້ຕາງໜ້າຈາກຫລາຍກະຊວງໄດ້ສ້າງຂຶ້ນ ແຕ່ເດືອນມັງກອນ 2021; ໜ່ວຍງານວິຊາການດ້ານການອອກໃບອະນຸຍາດຂອງ MOIC ເຊິ່ງຫ້ອງການກະຊວງເປັນຫົວໜ້ານຳພາໄດ້ສ້າງຕັ້ງໃນເດືອນພະຈິກ 2020. ກ່ອນໜ້ານີ້, DERM ໄດ້ຕົກລົງກັບກົມສົ່ງເສີມການລົງທຶນ (IPD) ທີ່ຂຶ້ນກັບກະຊວງແຜນການແລະການລົງທຶນ (MPI) ເພື່ອເພີ່ມທະວີການຮ່ວມມືໃນການຕິດຕາມແລະສະໜັບສະໜູນການປະຕິຮູບການອອກໃບອະນຸຍາດໂດຍບັນດາກະຊວງສາຍຕັ້ງ. ວິທີການທີ່ສຸມໃສ່ແກ້ໄຂຕາມລະດັບຄວາມສູງເພື່ອຄຸ້ມຄອງດັດສິມລະບົບ OL ສາມາດນຳມາໃຊ້ໄດ້ພາຍໃນ MOIC ແລະ ກໍອາດຈະນຳໄປໃຊ້ໄດ້ຢູ່ກະຊວງອື່ນໆນອກຈາກ MOIC ເຊັ່ນກັນ. DERM ໄດ້ລາຍງານວ່າ ເປັນໄປໄດ້ທີ່ ກະຊວງສາທາລະນະສຸກ ແລະ ກະຊວງຊັບພະຍາກອນທຳມະຊາດ ແລະ ສິ່ງແວດລ້ອມ ອາດຈະນຳໃຊ້ວິທີການທີ່ສຸມໃສ່ແກ້ໄຂຕາມລະດັບຄວາມສູງຂອງການເກີດບັນຫາ. ໂດຍຜ່ານໜ່ວຍງານວິຊາການດ້ານການອອກໃບອະນຸຍາດຂອງ MOIC, DERM ໄດ້ເສີມຂະຫຍາຍບົດບາດນຳໜ້າທາງທາງຂອງຕົນໃນການຄວບຄຸມດູແລ ແລະ ອຳ</p>

<p>ນວຍຄວາມສະດວກໃນການປຶກສາຫາລືລະຫວ່າງສາມກົມ ຂອງ MOIC (DIMEX, DIH ແລະ DIT). ໜ່ວຍງານວິຊາການດັ່ງກ່າວໄດ້ຮັບຈະດຳເນີນຕາມແຜນການຈັດຕັ້ງປະຕິບັດໂດຍມີເປົ້າໝາຍການປະຕິຮູບທີ່ມີກຳນົດເວລາໃຫ້ສຳເລັດ, ມີການປຶກສາຫາລື ແລະ ການລາຍງານຄວາມຄືບໜ້າທີ່ເປັນປົກກະຕິ. ກຳລັງມີການທົບທວນຄືນບັນຊີລາຍການກິດຈະກຳ ແລະ OL ທີ່ກົງກັນທີ່ຈະຕ້ອງໄດ້ປັບເພື່ອຫຼຸດຂັ້ນຂອດຕ່າງໆພາຍໃນ MOIC ໂດຍອີງໃສ່ຂໍ້ຕົກລົງຂອງລັດຖະມົນຕີເລກທີ 0044 ແລະ ລະດັບຄວາມສ່ຽງຂອງບັນດາກິດຈະກຳ. ໃບອະນຸຍາດ ທັງໝົດທີ່ MOIC ຄຸ້ມຄອງປະຕິບັດນັ້ນ ແລະ 4 ຂະແໜງການໃນບັນຊີລາຍການບຸລິມະສິດທີ່ຈະຕ້ອງໄດ້ປັບຫຼຸດຂັ້ນຂອດນັ້ນ ໄດ້ຖືກລະບຸວ່າເປັນ "ສິ່ງທີ່ແມ່ຍິງມີຄວາມສົນໃຈເປັນພິເສດ".¹ ຂະບວນການ ອັດເລືອກແມ່ນໄດ້ກຳນົດໃຫ້ສຳເລັດໃນເດືອນສິງຫາ 2021, ລວມທັງບັນດາບຸລິມະສິດການປະຕິຮູບ. ລະບົບຖານຂໍ້ມູນກ່ຽວກັບການຂໍອະນຸຍາດດຳເນີນທຸລະກິດ² ແມ່ນໄດ້ເປີດຕົວໃນເດືອນມັງກອນ 2021 ໂດຍໃຫ້ຂໍ້ມູນຂ່າວສານ ຫຼັກກຽວກັບພິທີການໃນລະບົບລັດຖະການ 359 ຢ່າງ ລວມມີ ໃບອະນຸຍາດດຳເນີນທຸລະກິດ 149 ຊະນິດ.</p>			
--	--	--	--

¹ ສື່ຂະແໜງການປະກອບດ້ວຍ: 1) ກະສິກຳ, ປ່າໄມ້ & ການປະມົງ; 2) ສຸຂະພາບຄົນ ແລະ ກິດຈະກຳທາງສັງຄົມ; 3) ທີ່ພັກ ແລະ ອາຫານ; ແລະ 4) ການກໍ່ສ້າງ, ການຂົນສົ່ງ ແລະ ໂລຊິດສະຕິກ.

² <http://bned.moic.gov.la/en> .

<p>13 ບັບປຸງການສົ່ງລວມສະຖິຕິຂະແໜງອຸດສາຫະກຳປຸງແຕ່ງ ເພື່ອຊ່ວຍປະເມີນ ຖາ ນະຂອງຂະແໜງການ ແລະ ການສ້າງນະໂຍບາຍສະໜັບສະໜູນທີ່ເໝາະສົມ.</p>	<p>MOIC</p>	<p>ໂຄງການ ສ້າງຂີດ ຄວາມ ສາມາດ ທາງ ສະຖິຕິ</p>	<p>DOIH, ໂດຍການຊ່ວຍເຫຼືອຂອງ UNIDO ພາຍໃຕ້ໂຄງການສ້າງຄວາມ ເຂັ້ມແຂງ ຂອງສະຖິຕິອຸດສາຫະກຳໃນ ສປປ ລາວ, ໄດ້ດຳເນີນ "ການສຳ ຫຼວດສະຖານປະກອບການດ້ານອຸດສາຫະກຳກຳປຸງ 2016" ແລະ ໄດ້ ເຜີຍແຜ່ບົດລາຍງານໃນເດືອນມິຖຸນາ 2018.</p>
<p>14 ບັບປຸງຄວາມໜ້າຕົງດູດການລົງທຶນໃນ ຂະແໜງການອຸດສາຫະກຳປຸງແຕ່ງ ໂດຍຜ່ານການທົບທວນຄືນບັນດາ ລະບຽບການທີ່ມີຢູ່ແລ້ວກູ່ວກັບບັນດາ ເຂດ/ນິຄົມອຸດ ສາຫະກຳ ແລະ ພັດທະນານະໂຍບາຍທີ່ ເໝາະສົມ ເພື່ອດຶງດູດການລົງທຶນຂອງພາກເອກະ ຊົນໂດຍອີງໃສ່ຫຼັກການ PPP.</p>	<p>MOIC</p>		<p>ດຳລັດຂອງນາຍົກລັດຖະມົນຕີວ່າດ້ວຍ PPP ໄດ້ວາງອອກໃນເດືອນທັນວາ 2020 ເພື່ອດຶງດູດການລົງທຶນຂອງເອກະຊົນເຂົ້າໃນໂຄງລ່າງພື້ນຖານ ແລະ ໂຄງການລົງທຶນທີ່ອີງໃສ່ສຳປະທານອື່ນໆ.</p>
<p>15 ສົ່ງເສີມການປ່ອຍສິນເຊື້ອໃຫ້ SME ໂດຍອີງໃສ່ກະແສເງິນສົດ ໂດຍຜ່ານ ການໃຫ້ການຊ່ວຍເຫຼືອດ້ານວິຊາການ ໃຫ້ແກ່ທະນາຄານທຸລະກິດທີ່ເລືອກເອົາ ເຊິ່ງມີຄວາມສົນໃຈໃນການເຈາະ ຕະຫຼາດ SME ແລະ ການສ້າງໃຫ້ມີ</p>	<p>ບັນດາ ທະນາຄານທຸລະກິດ</p>		<p>ການປຶກສາຫາລືຢ່າງກວ້າງຂວາງລະຫວ່າງອົງການສົ່ງເສີມ SME ແລະ ທະນາຄານແຫ່ງ ສປປ ລາວກູ່ວກັບການສ້າງຕັ້ງລະບົບການສົມທົບທຶນຊ່ວຍ ແບ່ງເບົາຄວາມສູງຈາກການທຸລະບຸກຄົນ, ລວມທັງການຄ້າປະກັນສິນເຊື້ອເພື່ອ ສົ່ງເສີມການປ່ອຍກູ້ໄຫ້ແກ່ SMEs. ບັນດາອົງການພາກລັດທີ່ກູ່ວຂອງໄດ້ ຕົກລົງໃນເບື້ອງຕົ້ນທີ່ຈະດຳເນີນການສຶກສາຄວາມເປັນໄປໄດ້ໃນການສ້າງໃຫ້ ມີລະບົບການຄ້າປະກັນດ້ານສິນເຊື້ອຢູ່ໃນປະເທດ.</p>

<p>ການສົມທົບທຶນເພື່ອແບ່ງເບົາຄວາມສົ່ງຂອງການຫລຸບທຶນໃຫ້ທະນາຄານໃນການປ່ອຍສິນເຊື້ອ ໂດຍໄດ້ຮັບການສະໜັບສະໜູນຈາກອົງການຜູ້ໃຫ້ທຶນ.</p>			
<p>16 ເລັ່ງພັດທະນາລະບົບການຊໍາລະແຫ່ງຊາດ, ຂະຫຍາຍການຄອບຄຸມຂອງ CIB ແລະ ປັບປຸງປະສິດທິພາບຂອງມັນ, ຈັດຕັ້ງການຂຶ້ນທະບຽນອະສັງຫາລິມະຊັບ.</p>	<p>BOL, MoF</p>		<p>ໃນຊຸມປີຜ່ານມານີ້, ສປປ ລາວ ໄດ້ມີຄວາມພະຍາຍາມຢ່າງຕໍ່ເນື່ອງເພື່ອປັບປຸງຂໍ້ມູນສິນເຊື້ອໃຫ້ເລິກເຊິ່ງ. ໃນນີ້ລວມມີການສ້າງຕັ້ງສໍານັກງານຂໍ້ມູນຂ່າວສານສິນເຊື້ອ (CIB) ໃນປີ 2012 ເພື່ອສະໜອງຂໍ້ມູນສິນເຊື້ອໃຫ້ແກ່ທະນາຄານທຸລະກິດແລະສະຖາບັນການເງິນ; ພັດທະນາລະບົບການຂຶ້ນທະບຽນຫລັກຊັບຄໍາປະກັນທາງອອນລາຍ, ແບບເປັນເອກະພາບ, ເນື້ອມີການແຈ້ງຂໍ້ມາ ເຊິ່ງລະບົບນີ້ແມ່ນຂຶ້ນກັບກະຊວງການເງິນ ແລະ ທັງໄດ້ມີການຮັບຮອງເອົາລະບຽບການທີ່ກ່ຽວຂ້ອງໃນໄລຍະປີ 2013-2016 ເພື່ອອໍານວຍຄວາມສະດວກໃນການນໍາໃຊ້ສັງຫາລິມະຊັບເພື່ອເປັນຫລັກຊັບຄໍາປະກັນໃຫ້ແກ່ SMEs. ການປະຕິຮູບເຫຼົ່ານີ້ໄດ້ປະກອບສ່ວນອັນສໍາຄັນເຂົ້າໃນການປັບປຸງການຈັດອັນດັບຂອງ ສປປ ລາວ ພາຍໃຕ້ຕົວຊີ້ວັດການໄດ້ຮັບສິນເຊື້ອຈາກ ທີ 167 ໃນບົດລາຍງານ DB 2013 ເປັນ 70 ໃນ DB 2016. ນອກຈາກນັ້ນ, ທະນາຄານແຫ່ງ ສປປ ລາວ BOL ໄດ້ດໍາເນີນການທີ່ສໍາຄັນໃນການປັບປຸງຄຸນນະພາບ ແລະ ການຄອບຄຸມຂອງຂໍ້ມູນຂ່າວສານ ພ້ອມທັງການໃຫ້ບໍລິການຂອງ CIB ໂດຍການສ້າງຕັ້ງບໍລິສັດຂໍ້ມູນສິນເຊື້ອລາວ (LCIC) ໃນຖານະເປັນຫົວໜ່ວຍທຸລະກິດເອກະລາດໃນປີ 2019 ອີງຕາມດໍາລັດວ່າດ້ວຍຂໍ້ມູນຂ່າວສານສິນເຊື້ອສະບັບປັບປຸງ ເລກທີ 224/ທຫລ. ນັບຕັ້ງແຕ່ໄດ້ສ້າງຕັ້ງມາ, LCIC ໄດ້ຕັດສິນໃຈທີ່ສໍາຄັນທີ່ຈະຂະຫຍາຍການຄອບ</p>

			<p>ຮຸມ ແລະ ບົບ ບຸງຄຸນນະພາບຂອງຂໍ້ມູນຂ່າວສານສິນເຊື້ອໂດຍການສ້າງສິນ ຍາຄູ່ຮ່ວມງານກັບຫົກອົງການພາກລັດ ແລະ ຫ້າບໍລິສັດສາທາລະນະນຸປະ ໂພກ, ລວມທັງໄພໂຟ້າ, ນໍ້າປະປາແລະສາມບໍລິສັດໂທລະຄົມມະ ນາຄົມເພື່ອ ເກັບກຳຂໍ້ມູນຂ່າວສານສິນເຊື້ອຂອງບຸກຄົນ, ມີຕີບຸກຄົນເພື່ອພັດທະນາການໃຫ້ ຄະແນນສິນເຊື້ອ ແລະ ການຈັດອັນດັບສິນເຊື້ອໃນນາມຕົນເອງ. ຜະລິດຕະພັນ ໃຫມ່ທີ່ແມ່ນການໃຫ້ຄະແນນສິນເຊື້ອແລະການຈັດອັນດັບສິນເຊື້ອ ຄາດວ່າຈະ ເປີດຕົວໃນ ໜຶ່ງ ຫຼືສອງປີຂ້າງໜ້າ.</p>
<p>17 ບົບບຸງການເຂົ້າເຖິງການບໍລິການດ້ານ ການເງິນຂອງວິສາຫະກິດຊົນນະບົດ ໂດຍຜ່ານການສົ່ງເສີມການເຮັດທຸລະ ກຳທາງການເງິນບົນມືຖື (ທະນາຄານ ບົນມືຖື) ແລະ ທະນາຄານຜ່ານທາງ ເອເລັກໂຕຣນິກ(ຄືນຳໃຊ້ເຄືອຂ່າຍ ຄອມພິວເຕີແລະໂທລະຄົມ) (e- banking) ດ້ວຍການສ້າງລະບຽບ ການທີ່ກຸ່ວຂອງ.</p>	<p>BOL</p>		<p>ການບໍລິການດ້ານການເງິນດິຈິຕອນ (ເຊັ່ນ: ເງິນຝາກປະຢັດ, ສິນເຊື້ອ, ປະກັນໄພ ແລະ ສິ່ງອຳນວຍຄວາມສະດວກໃນການຊຳລະສະສາງຜ່ານ ອຸປະກອນເອເລັກໂຕຣນິກ) ແມ່ນຢູ່ໃນຂັ້ນຕອນທີ່ຫາກໍ່ເລີ່ມ ໃໝ່ແທ້ໆຢູ່ ສປປ ລາວ. ການ“ເຕີມເງິນ” ໂດຍໃຊ້ມືຖື ແລະ ຊຳລະໃບບິນຄ່າສາທາລະນຸປະ ໂພກໂດຍຜ່ານບັນຊີທະນາຄານທີ່ເປັນທາງການ, ອິນເຕີເນັດ ຫຼື ໂທລະສັບມີ ຖື ເປັນກິດຈະກຳດ້ານການເງິນດິຈິຕອນຢ່າງດຽວທີ່ແຜ່ຫຼາຍຢູ່ໃນ ສປປ ລາວ ໃນປັດຈຸບັນ. ນອກຈາກນັ້ນ, ໃນສະຖານະການປັດຈຸບັນ, ແມ່ນຍັງບໍ່ມີທຸລະ ກິດສະຕາດອັບດ້ານເຕັກໂນໂລຊີທາງການເງິນ fintech ທີ່ສາມາດເປັນໄພ ຂົ່ມຂູ່ໃດໆຕໍ່ສະຖາບັນການເງິນທີ່ເປັນທາງການເຊິ່ງທຳໜ້າທີ່ຢູ່. ທະນາຄານ ການຄ້າຕ່າງປະເທດລາວ (BCEL) ແລະ ສະຖາບັນການເງິນອື່ນໆ ກຳລັງ ກະກຽມນຳເອົາບໍລິການດ້ານການເງິນດິຈິຕອນມາໃຊ້. BCEL ມີແອັບພລິເຄ ຊັນ (ແອັບ) ມືຖືເພື່ອອຳນວຍຄວາມສະດວກໃຫ້ຜູ້ຖືບັດໃນການຈ່າຍເງິນ ແລະ ການທຳທຸລະກຳ. BCEL ແລະ UNITEL ວາງແຜນທີ່ຈະເປີດແອັບ ຜ່ານ ທາງມືຖືທີ່ປະຊາຊົນສາມາດຝາກເງິນ ທີ່ສາມາດໃຊ້ເປັນເງິນທາງເອເລັກໂຕຣ</p>

				<p>ນີກ e-money (ເຊັ່ນ: ໂອນເງິນຜ່ານແອັບມືຖື). ທະນາຄານແຫ່ງ ສປປ ລາວ ກຽມເປີດການທະນາຄານທີ່ບໍ່ມີສາຂາ.</p>
<p>18 ສະໜັບສະໜູນຂໍ້ລິເລີ່ມການຝຶກອົບຮົມພາກປະຕິບັດໂດຍອີງໃສ່ຄວາມຕ້ອງການເປັນຫລັກ ເຊິ່ງກຳລັງດຳເນີນຢູ່ ແລະ ຈັດໂດຍສະມາຄົມອຸດສາຫະກຳຕ່າງໆ (ສູນບໍລິການຕັດຫຍິບ, ສະຖາບັນການຝຶກອົບຮົມການທ່ອງທ່ຽວ ແລະ ການໂຮງແຮມ, ໂຄງການຝຶກອົບຮົມລະຫວ່າງສະມາຄົມການກໍ່ສ້າງ ແລະ NTC)</p>	<p>ສະມາຄົມອຸດສາຫະກຳຕ່າງໆ, MOIC</p>	<p>TDF II</p>	<p>ດ້ວຍການສະໜັບສະໜູນຂອງ TDF II, ສູນບໍລິການຕັດຫຍິບ (GSC) ໄດ້ຮັບຄວາມສົນໃຈຈາກຂະແໜງອຸດສາຫະກຳ ແລະ ໄດ້ປະສົບຜົນສຳເລັດບາງຢ່າງໃນການຈັດໃຫ້ມີການຝຶກອົບຮົມເພື່ອຍົກສູງທັກສະແຮງງານ. ເຖິງຢ່າງໃດກໍຕາມ, ຄວາມຍິນຍົງຂອງການດຳເນີນງານຂອງສູນ ກຳລັງປະເຊີນກັບສິ່ງທ້າທາຍບາງຢ່າງ ເນື່ອງຈາກອຸດສາຫະກຳຕັດຫຍິບ ຂອງລາວຍັງຂ້າງຂ້າງມີຂະໜາດນ້ອຍ ແລະ ໂຮງງານກໍຕັ້ງຢູ່ກະແຈກກະຈາຍໄປຕາມພື້ນທີ່ອັນກວ້າງຂວາງ ເຮັດໃຫ້ຄົນງານໃນໂຮງງານທີ່ຕັ້ງຢູ່ຫ່າງໄກຈາກ GSC ບໍ່ມີຄວາມສະດວກທີ່ຈະເຂົ້າໄປຝຶກອົບຮົມນຳສູນໄດ້.</p>	
<p>19 ສຶກສາລົງເລິກກ່ຽວກັບສະພາບຂອງການຕະຫຼາດແຮງງານ ແລະ ຄວາມຕ້ອງການພັດທະນາສີມືແຮງງານຂອງພາກເອກະຊົນ ແລະ ສ້າງກົນໄກໄລຍະກາງເພື່ອພັດທະນາກຳລັງແຮງງານທີ່ມີທັກສະທີ່ ເໝາະສົມເພື່ອສະໜັບສະໜູນຂະແໜງການທີ່ ສປປ ລາວ ມີທ່າແຮງປຸງບູນ.</p>	<p>MOLSW</p>		<p>ໂດຍໄດ້ຮັບການສະໜັບສະໜູນຈາກບັນດາຄູ່ຮ່ວມພັດທະນາ, ໄດ້ດຳເນີນການສຳຫຼວດກຳລັງແຮງງານຫຼາຍຄັ້ງ ໃນຊຸມປີຜ່ານມາ. ສິ່ງທ້າທາຍຫຼັກໆທີ່ພົບເຫັນແມ່ນກ່ຽວຂ້ອງກັບຄຸນນະພາບຂອງວຽກ (ເຊັ່ນ: ຄວາມມີແຜ່ຫລາຍຂອງການຈ້າງງານແບບບໍ່ເຕັມສ່ວນ ແລະ ການຈ້າງງານທີ່ບໍ່ໝັ້ນຄົງ) ເຊັ່ນດຽວກັນກັບຜະລິດຕະພາບ ແລະ ລາຍຮັບທີ່ຍັງຕ່ຳ. ໃນເວລາດຽວກັນ, ການສຳຫຼວດຜູ້ໃຊ້ແຮງງານ ແລະ ຫຼັກຖານອື່ນໆຍິນຍົມຢ່າງໃຈໃຊ້ແຮງງານ/ນາຍຈ້າງຍັງມີຄວາມຫຍຸ້ງຍາກໃນການຊອກໄດ້ທັກສະທີ່ພວກເຂົາຕ້ອງການ. ຈຸດນີ້ຊຶ່ງໃຫ້ເຫັນເຖິງສະພາບການ "ທີ່ມີແຕ່ຜູ້ເສຍກັບເສຍ" ເຊິ່ງທົນມະນຸດທີ່ອອນໄລນ໌ເປັນການກຳຈັດຄວາມຫຼາກຫຼາຍທາງດ້ານເສດຖະກິດແລະການປາກົດຕົວຂຶ້ນຂອງ</p>	

<p>20 ຫຼຸດຜ່ອນຊ່ວຍເຫຼືອຂອງລະຫວ່າງຜູ້ຮູ້-ຜູ້ບໍ່ຮູ້ ກ່ຽວກັບຂໍ້ມູນຂ່າວສານໃນຕະຫຼາດແຮງ ງານ ໂດຍຜ່ານການພັດທະນາລະບົບຂໍ້ ມູນຂ່າວສານຕະຫຼາດແຮງງານ</p>	<p>MOLSW</p>		<p>ຂະແໜງການທີ່ເປັນທາງການທີ່ທັນສະໄຫມ, ໃນຂະນະທີ່ຊາວໜຸ່ມແມ່ນພົບ ໂອກາດທີ່ຈຳກັດໃນອະນາຄົດທີ່ຈະມີວຽກເຮັດງານທຳທີ່ເໝາະສົມແລະມັກຈະ ບໍ່ມີການປະກອບພ້ອມປານໃດໃນການເຮັດວຽກຢ່າງກໍ່ໃຫ້ເກີດຜົນໃນຕໍາແໜ່ ງວຽກງານໃນຂະແໜງການທີ່ທັນສະໄຫມທີ່ມີຢູ່. ຍຸດທະສາດໄລຍະກາງທາ ໄລຍະຍາວທີ່ ໝາະສົມໃນການພັດທະນາກຳລັງແຮງງານທີ່ມີຄວາມ ຊຳນານງານແມ່ນໄດ້ຮັບການພັດທະນາຂຶ້ນໂດຍຜ່ານການຮ່ວມມືກັນລະຫວ່າງ ກະຊວງສຶກສາທິການ ແລະ ກະຊວງແຮງງານ.</p>
			<p>ການສຳຫຼວດກຳລັງແຮງງານ ສປປ ລາວ ປີ 2017 ໂດຍສູນສະຖິຕິແຫ່ງ ຊາດຂອງລາວ, MPI, ໂດຍການຊ່ວຍເຫຼືອຂອງອົງການ ILO, ເຊິ່ງເປັນການ ສຳຫລວດແຮງງານທີ່ຄົບຖ້ວນໃນທົ່ວປະເທດຫລ້າສຸດ ເປີດເຜີຍວ່າ ສປປ ລາວ ມີບັນຫາດ້ານໂຄງປະກອບຂອງແຮງງານ. ການສຳຫຼວດມີການລາຍ ງານວ່າອັດຕາການມີສ່ວນຮ່ວມໃນກຳລັງແຮງງານແມ່ນຂ້ອນຂ້າງຕໍ່າ ຄື 40,8% ແລະອັດຕາການວ່າງງານສູງ 9,4%. ເນື່ອງຈາກມີການໃຊ້ຄຳນິຍາມ ໃຫມ່ ຂອງກຳລັງແຮງງານ, ຜົນໄດ້ຮັບໃຫມ່ນີ້ບໍ່ສາມາດປຽບທຽບໄດ້ກັບຜົນ ການສຳຫຼວດແຮງງານທີ່ຜ່ານມາ, ເຊິ່ງສະແດງໃຫ້ເຫັນອັດຕາການມີສ່ວນຮ່ວມ ໃນກຳລັງແຮງງານສູງແລະອັດຕາການວ່າງງານຕໍ່າ. ໃນການສຳຫຼວດປີ 2017, ບຸກຄົນທີ່ປະກອບອາຊີບຜະລິດເພື່ອຊົມໃຊ້ເອງ (ກະສິກຳແບບກຸ່ມຕົນ ເອງພໍໃຜພໍລາວ) ແລະ ບໍ່ຊອກຫາວຽກເຮັດງານທຳໃນຊ່ວງນອກລະດູການຖື ວ່າຢູ່ນອກກຳລັງແຮງງານ, ເຊິ່ງເຮັດໃຫ້ຂະໜາດຂອງກຳລັງແຮງງານຫຼຸດລົງ ຢ່າງເຫັນຜົນ ແລະ ເພາະສະນັ້ນກໍ່ລວມທັງ ອັດຕາການມີສ່ວນຮ່ວມໃນກຳລັງ ແຮງງານ. ເນື່ອງຈາກສະພາບຕະຫຼາດແຮງງານຄົງທີ່, ສິ່ງນີ້ກໍ່ເຮັດໃຫ້ອັດຕາ</p>

<p>21 ບົບປຸງຄຸນນະພາບສະພາບພ້ອມໃຊ້ປະໂຫຍດ ແລະເນື້ອໃນທີ່ກ່ຽວຂ້ອງຂອງຂໍ້ມູນຂ່າວສານຢູ່ໃນເວັບໄຊສໍາລັບ SMEs ໂດຍການສ້າງເວັບໄຊຢູ່ໃນບ່ອນສະເພາະທີ່ນິຍົມໃຊ້ກັນ ສໍາລັບ SMEs ເຊັ່ນ: smetoolkits.org.</p>	<p>MOIC</p>	<p>TDF II</p>	<p>ການວາງງານເພີ່ມຂຶ້ນ ຢ່າງມີຜົນເຊັ່ນກັນ, ເນື່ອງຈາກວ່າກຳລັງແຮງງານມີໜ້ອຍ, ເຊິ່ງເປັນຕົວຫານໃນສູດອັດຕາການວາງງານ (ອັດຕາການວາງງານ = ຈຳນວນຄົນວາງງານຫານໃຫ້ຈຳນວນບຸກຄົນທັງໝົດທີ່ມີກຳລັງແຮງງານ).</p> <p>ດ້ວຍການລິເລີ່ມຂອງ DOSMEP, ສູນບໍລິການ SME ໄດ້ຖືກສ້າງຕັ້ງຂຶ້ນ, ໂດຍການຊ່ວຍເຫຼືອຂອງ GIZ ແລະຕັ້ງຢູ່ໃນ LNCCI. ຄຽງຄູ່ກັນນັ້ນ, ກໍ່ໄດ້ສ້າງເວັບໄຊ SMELao.com ຂຶ້ນເພື່ອໃຫ້ຂໍ້ມູນທີ່ເປັນປະໂຫຍດແກ່ SME.</p>
<p>22 ບົບປຸງການຄຸ້ມຄອງເສດຖະກິດມະຫາພາກໂດຍຜ່ານການບົບປຸງການສັງລວມຂໍ້ມູນທີ່ກ່ຽວຂ້ອງ, ລວມທັງຂໍ້ມູນການຄ້າແລະອຸດສາຫະກຳ.</p>	<p>MPI, MOIC, MOF, BOL</p>	<p>ໂຄງການສ້າງຂີດຄວາມສາມາດທາງດ້ານວຽກງານສະຖິຕິ</p>	<p>ຂໍ້ມູນດ້ານການຄ້າແລະອຸດສາຫະກຳ, ເຊັ່ນດຽວກັນກັບຂໍ້ມູນທີ່ສໍາຄັນອື່ນໆສໍາລັບການຄຸ້ມຄອງເສດຖະກິດມະຫາພາກລວມທັງລາຍຮັບຂອງລັດ, ລາຄາ, ຂໍ້ມູນອັດຕາແລກປ່ຽນກໍ່ໄດ້ມີການເກັບກຳ, ວິເຄາະ ແລະ ລາຍງານເປັນປົກກະຕິໂດຍ BOL, MOF, MPI ແລະ MOIC. ການຄຸ້ມຄອງເສດຖະກິດມະຫາພາກຂອງ ສປປ ລາວ ແມ່ນສຸມໃສ່ຄວາມໝັ້ນທົ່ງຂອງລາຄາ ແລະອັດຕາແລກປ່ຽນ ໂດຍມີກຳນົດຂອບເຂດການເໜັງຕີງຂອງອັດຕາແລກປ່ຽນໃຫ້ຢູ່ໃນ 5% ຕໍ່ປີ.</p>
<p>23 ສົ່ງເສີມການນຳໃຊ້ມາດຕະການທາງເລືອກອື່ນໆຂອງການພັດທະນາເພື່ອໃຫ້ກວມເຖິງ ການແຈກຢາຍລາຍໄດ້,</p>	<p>MPI, MOIC</p>		<p>ຄວາມຍືນຍົງ, ການເຕີບໂຕສີ່ຂຽວ ແລະ ຄຸນນະພາບຂອງຊັບພະຍາກອນມະນຸດ ແມ່ນຈຸດປະສົງຫຼັກຂອງ NSEDP IX ທີ່ໄດ້ຮັບຮອງເອົາໃນຕົ້ນປີ 2021. ສິ່ງທ້າທາຍແມ່ນວິທີການຮັບປະກັນການປະຕິບັດມາດຕະການທີ່ໄດ້ກຳນົດໄວ້ໃຫ້ມີປະສິດທິຜົນເພື່ອບັນລຸເປົ້າໝາຍຂ້າງເທິງ.</p>

<p>ພ້ອມທັງມີຕິທາງສັງຄົມແລະສິ່ງແວດລ້ອມ</p>			
<p>24 ເລືອກໃຊ້ຢ່າງຫັນການ ບັນດາມາດຕະການທີ່ຈຳເປັນ ເພື່ອບັນເທົາຜົນກະທົບທີ່ອາດຈະເກີດຂຶ້ນຈາກການຂະຫຍາຍຕົວໄວຂອງຂະແໜງຊັບພະຍາກອນຕໍ່ຄວາມສາມາດໃນການແຂ່ງຂັນຂອງຂະແໜງ ການອຸດສາຫະກຳປຸງແຕ່ງ ແລະ ການບໍລິການ ໂດຍຜ່ານການຕິດຕາມຢ່າງໃກ້ຊິດບັນດາຕົວຊີ້ວັດເສດຖະກິດມະຫາພາກ ເຊັ່ນ: ການເຄື່ອນໄຫວຂອງອັດຕາແລກປ່ຽນຕົວຈິງ; ການປ່ຽນແປງຂອງຄ່າຈ້າງທີ່ແທ້ຈິງທຽບກັບການເຕີບໂຕຂອງຜະລິດຕະພາບແລະອື່ນໆ</p>	<p>MPI, MOIC, BOL, MOF</p>		<p>ສປປ ລາວ ກ້າວເຂົ້າສູ່ປີ 2021 ໂດຍມີສິ່ງທ້າທາຍອັນໃຫຍ່ຫຼວງ ດ້ານການພັດທະນາ ເນື່ອງຈາກການເພິ່ງພາຊັບພະຍາກອນທຳມະຊາດຫຼາຍເກີນໄປ, ຄວາມສາມາດຟື້ນຄືນສູ່ສະພາບປົກກະຕິທີ່ຍັງຕໍ່າເມື່ອຖືກຜົນກະທົບ ແລະ ການຂາດດ້ານໃດໜຶ່ງໃນຄວາມສາມາດໃນການແຂ່ງຂັນ. ພະຍາດໂຄວິດ-19 ໄດ້ເຮັດໃຫ້ສິ່ງທ້າທາຍເຫຼົ່ານີ້ຮ້າຍແຮງຂຶ້ນ ໂດຍຈຳກັດຄວາມໜ້າດຶງດູດຂອງປະເທດໃນການເປັນຈຸດໝາຍປາຍທາງການລົງທຶນ ແລະ ເປັນການເປີດເຜີຍຕົວແບບການເຕີບໂຕທີ່ສູງຕໍ່ການຖືກກະທົບ ກະເທືອນ ອອກມາໃຫ້ເຫັນ.</p>

<p>ຂົງເຂດ ການແກ້ໄຂ ບັນຫາ ທີ່ 1.3</p>	<p>3. ການອໍານວຍຄວາມສະດວກທາງດ້ານການຄ້າ ການປ່ຽນແປງລະດັບຜົນໄດ້ຮັບ: ລະບົບຂັ້ນຕອນແລະ ຂະບວນການການນໍາເຂົ້າ, ການສົ່ງອອກ ແລະການ ຜ່ານແດນທີ່ງ່າຍດາຍ, ໂປ່ງໄສ ແລະຖືກກວ່າ ໄດ້ຮັບ ການພັດທະນາຂຶ້ນໂດຍມີພາກເອກະຊົນກຸ່ມງ່ວຂອງນໍາ. ຕົວຊີ້ວັດ:</p> <ul style="list-style-type: none"> • ເປົ້າໝາຍຈໍານວນຄົນເຂົ້າເບິ່ງເວັບໄຊ ຂອງສູນຂໍ້ ມູນຂ່າວສານການຄ້າຂອງລາວ ຕໍ່ປີ: 200.000 ຄັ້ງ • ຈໍານວນມື້ສະເລ່ຍເພື່ອແຈ້ງການນໍາເຂົ້າສິນຄ້າໂດຍ ກົງຜ່ານດ່ານກວດກາຂອງພາສີ (ES) ເປົ້າໝາຍ: ໃຫ້ຫຼຸດລົງຈາກ 10,6 ມື້ໃນປີ 2009 ເປັນ 5,3 ມື້ ໃນປີ 2017 • ລະບົບແຈ້ງເສຍພາສີປະຕູງວແຫ່ງຊາດສາມາດໃຊ້ ງານໄດ້ • ມີການປົກສາຫາລືກັນເພີ່ມຂຶ້ນ ແລະ ຂໍ້ຈຳກັດ ຕ່າງໆໄດ້ຖືກແກ້ໄຂໂດຍຜ່ານກອງເລຂາອໍານວຍ ຄວາມສະດວກດ້ານການຄ້າແຫ່ງຊາດ 	<p>ເວັບໄຊ ຂອງສູນຂໍ້ມູນຂ່າວສານການຄ້າຂອງລາວ ໄດ້ມີຜູ້ເຂົ້າເບິ່ງເຖິງ 428.760 ຄົນ ໃນວັນທີ 31 ທັນວາ 2018 (661.971 ຄົນ ໃນວັນທີ 25 ພຶດສະພາ 2021), ຖືວ່າເກີນເປົ້າໝາຍທີ່ໃຫ້ໄດ້ 200.000 ຄົນ. ຈໍານວນມື້ສະເລ່ຍ ເພື່ອແຈ້ງພາສີສໍາລັບສິນຄ້າສົ່ງອອກໂດຍຕົງຢູ່ດ່ານຫຼຸດລົງ ເລັກນ້ອຍເປັນ 7,15 ມື້ໃນເດືອນມັງກອນ 2019, ຖືວ່າບໍ່ໄດ້ຕາມເປົ້າໝາຍທີ່ ຕັ້ງໄວ້ທີ່ 3,8 ມື້. ຈໍານວນມື້ສະເລ່ຍ ເພື່ອແຈ້ງພາສີສໍາລັບສິນຄ້ານໍາເຂົ້າໂດຍກົງຢູ່ດ່ານຫຼຸດລົງ ເປັນ 3,2 ມື້ໃນເດືອນມັງກອນ 2019, ຖືວ່າໄດ້ລືນເປົ້າໝາຍທໍາອິດທີ່ຕັ້ງໄວ້ 5,3 ມື້. ໄດ້ທົດລອງໃຊ້ລະບົບແຈ້ງເສຍພາສີປະຕູງວແຫ່ງຊາດ ຢູ່ດ່ານພາສີວຽງຈັນ- ໜອງຄາຍ ໃນປີ 2020. ມີການປົກສາຫາລືກັນເພີ່ມຂຶ້ນ ແລະ ຂໍ້ຈຳກັດຕ່າງໆໄດ້ຖືກແກ້ໄຂໂດຍຜ່ານ ກອງເລຂາອໍານວຍຄວາມສະດວກດ້ານການຄ້າແຫ່ງຊາດ ດ້ວຍມີການຈັດ ກອງປະຊຸມໃນລະດັບວິຊາການຖີ່ຂຶ້ນກວ່າເກົ່າ ເພື່ອແກ້ໄຂບັນຫາທີ່ພາກເອກະ ຊົນໄດ້ຍົກຂຶ້ນ.</p>
--	---	---

1.3 ການແກ້ໄຂບັນຫາ	ອົງການ	ການໃຫ້ ທຶນ/ ໂຄງການ	ຜົນໄດ້ມາໃນປີ 2021 (ການຈັດຕັ້ງປະຕິບັດນັບຕັ້ງແຕ່ 2012/13)
1 ເສີມຂະຫຍາຍຄວາມສາມາດຂອງອົງ ກອນອຳນວຍຄວາມສະດວກດ້ານການ ຄ້າແຫ່ງຊາດ	NTFC	TDF II	ໄດ້ມີການສ້າງແຜນດຳເນີນງານວຽກງານອຳນວຍຄວາມສະດວກທາງດ້ານ ການຄ້າຂອງ ສປປ ລາວ ປີ (2017-2022) ແລະ ຄະນະກຳມະການ ອຳນວຍຄວາມສະດວກດ້ານການຄ້າແຫ່ງຊາດ (NTFC) ໄດ້ສ້າງຕັ້ງຂຶ້ນໃນປີ 2018 ເພື່ອປຸງແທນກອງເລຂາທີ່ມີລະດັບຕໍ່າກວ່າເພື່ອນຳພາການປະຕິຮູບ ວຽກງານອຳນວຍຄວາມສະດວກດ້ານການຄ້າ (WB, DIMEX). ໄດ້ຈັດການ ຝຶກອົບຮົມ ກຸ່ວກັບກິດ ຫມາຍ ແລະ ລະບຽບການ, ຕິດຕາມດ້ວຍການປະ ເມີນຜົນໃນທຸກໆສາມເດືອນກຸ່ວກັບຄວາມຄືບໜ້າຜູ້ງານຈາກການຝຶກອົບຮົມ. ໄດ້ຈັດກອງປະຊຸມໃນລະດັບວິຊາການ ຖີ່ຂຶ້ນກວ່າເກົ່າເພື່ອແກ້ໄຂບັນຫາທີ່ ພາກທຸລະກິດໄດ້ຍົກຂຶ້ນມາ, ເຊິ່ງເຮັດໃຫ້ບໍ່ຈຳເປັນ ຕ້ອງໄດ້ລໍຖ້າແຕ່ກອງ ປະຊຸມລະດັບສູງຂຶ້ນເພື່ອຕັດສິນໃຈຢ່າງເປັນທາງການ.
2 ເຊື່ອມສານວຽກງານອຳນວຍຄວາມ ສະດວກທາງດ້ານການຄ້າ ເຂົ້າໃນວຽກ ຫລັກຂອງບັນດາກະຊວງທີ່ກຸ່ວຂອງ	NTFC	TDF II	ໄດ້ມີການຕົກລົງນຳກັນລະຫວ່າງກະຊວງໃນການສ້າງຕັ້ງ NTFC, ຊຶ່ງ ປະກອບດ້ວຍ 7 ກະຊວງ ແລະ ມີລັດຖະມົນຕີກະຊວງແຜນການ ແລະ ການລົງທຶນ MPI ເປັນປະທານ.
3 ມຸ່ງໄປເຖິງການເຮັດໃຫ້ຂັ້ນຕອນ ລະບຽບການດ້ານການຄ້າ ແລະ ພາສີ ມີຄວາມກະທັດຮັດງ່າຍດາຍ, ເປັນ ເອກະພາບກັນ ແລະ ທັນສະໄໝ	NTFC	TDF II	ສຳເລັດແລ້ວບາງສ່ວນ, ຍ້ອນວ່າ ລະບົບແຈ້ງເສຍພາສີປະຕູງວແຫ່ງຊາດ ໄດ້ມີການທົດລອງຢູ່ດ່ານຊາຍແດນ ວຽງຈັນ-ໜອງຄາຍ ເຊິ່ງມີ 2 ສິນຄ້າ ຄື: ນ້ຳມັນເຊື້ອໄຟ ແລະ ລົດຍົນ. ລະບົບແຈ້ງພາສີແບບອີເລັກໂຕຣນິກ

<p>4 ສືບຕໍ່ພັດທະນາສູນຂໍ້ມູນຂ່າວສານການຄ້າຂອງລາວ ໃຫ້ສາມາດໃຊ້ງານໂດຍໃຫ້ຕອບໂຈດໄດ້ດີຂຶ້ນຕື່ມ ເພື່ອຫຼຸດຜ່ອນຄ່າໃຊ້ຈ່າຍທາງທຸລະກຳທີ່ກ່ຽວຂ້ອງກັບການນຳເຂົ້າແລະສົ່ງອອກ</p>	<p>MOIC</p>	<p>TDF II</p>	<p>ASYCUDA (ລະບົບອັດຕະໂນມັດສຳລັບຂໍ້ມູນດ້ານພາສີ) ໄດ້ຖືກຕິດຕັ້ງຢູ່ໃນ 11 ດ່ານຊາຍແດນສາກົນທີ່ສຳຄັນ. ສູນຂໍ້ມູນຂ່າວສານການຄ້າຂອງລາວແມ່ນໜຶ່ງໃນບັນດາຜົນສຳເລັດໃນການກ້າວໄປສູ່ການເຮັດໃຫ້ຂັ້ນຕອນລະບຽບການດ້ານການຄ້າ ແລະ ພາສີ ມີຄວາມກະທັດຮັດງ່າຍດາຍ, ເປັນເອກະພາບບຸກຄົນ ແລະ ຫັນສະໄໝ.</p> <p>ກ່ຽວກັບການຈັດຕັ້ງປະຕິບັດແຜນງານວຽກງານອໍານວຍຄວາມສະດວກດ້ານການຄ້າຂອງອາຊຽນ ແລະ ບັນດາແຜນງານໂຄງການທີ່ກ່ຽວຂ້ອງ, ແມ່ນເປັນວຽກງານທີ່ກຳລັງດຳເນີນຢູ່ ສຳລັບບັນດາປະເທດສະມາຊິກອາຊຽນທັງໝົດ. ຢູ່ ສປປ ລາວ, ບັນດາອົງການທີ່ກ່ຽວຂ້ອງ ຂອງລັດຖະບານ ໄດ້ສືບຕໍ່ດຳ ເນີນໂຄງການວຽກງານນີ້ຢ່າງຕໍ່ເນື່ອງ ເຊິ່ງໄດ້ມີການຈັດກອງປະຊຸມປະຈຳປີ.</p>
<p>4 ສືບຕໍ່ພັດທະນາສູນຂໍ້ມູນຂ່າວສານການຄ້າຂອງລາວ ໃຫ້ສາມາດໃຊ້ງານໂດຍໃຫ້ຕອບໂຈດໄດ້ດີຂຶ້ນຕື່ມ ເພື່ອຫຼຸດຜ່ອນຄ່າໃຊ້ຈ່າຍທາງທຸລະກຳທີ່ກ່ຽວຂ້ອງກັບການນຳເຂົ້າແລະສົ່ງອອກ</p>	<p>MOIC</p>	<p>TDF II</p>	<p>ສູນຂໍ້ມູນຂ່າວສານການຄ້າຂອງລາວ (LTP) ໄດ້ຮັບການບຳລຸງຮັກສາ, ບົບປຸງ ແລະ ຍົກລະດັບຂຶ້ນ. ຍອດຈຳນວນຍອດຜູ້ເຂົ້າຊົມໃນທ້າຍປີ 2018 ໄດ້ເພີ່ມຂຶ້ນເປັນ 2 ເທົ່າຂອງຕົວເລກຄາດໝາຍ 200.000 ຄົນ. ອັດຕາພາສີ ແລະ 384 NTMs, ເຊິ່ງໄດ້ຖືກຈັດແບ່ງຕາມການຈັດປະເພດຂອງ UNCTAD, ໄດ້ຖືກຈັດເຂົ້າໃນບັນຊີລາຍຊື່, ກຳນົດໝວດໝູ່ບ່ອນວາງ ແລະ ພົມເຜີຍແຜ່ຢູ່ໃນສູນຂໍ້ມູນຂ່າວສານການຄ້າຂອງລາວ, ເປັນການເພີ່ມທະວີຄວາມໂປ່ງໄສ ແລະ ປະສິດທິພາບໃນດ້ານການຄ້າສາ ກົນ. ຕໍ່ຈາກນັ້ນ, ກໍ່ໄດ້ເຜີຍແຜ່ 442 ມາດຕະຖານ (ລວມມີ 400 ມາດຕະຖານ ISO ແລະ IEC) ຢູ່ໃນ LTP, ເຮັດໃຫ້ບັນຊີລາຍການມາດຕະຖານແຫ່ງຊາດທີ່ມີໃນ LTP ມີຄວາມທັນກັບສະພາບປັດຈຸບັນເປັນຮ່າງກຳອິດ ນັບຕັ້ງແຕ່ປີ 2014. ມີ</p>

				<p>ຫຼາຍກວ່າ 13.000 ລະຫັດສິນຄ້າຕາມລະບົບ HS, ເຊິ່ງເປັນສິ່ງສໍາຄັນສໍາລັບພັດທະນາຂາຍ, ໄດ້ຖືກອັບໂຫລດ ແລະ ການປັບໃຫ້ເປັນປັດຈຸບັນຄັ້ງຫຼ້າສຸດ (2018) ຂອງສາລະບານອັດຕາພາສີຂອງລາວ ກໍຍັງໄດ້ຖືກອັບໂຫລດຂຶ້ນຢູ່ໃນເວັບ ຂອງ LTP.</p>
<p>5 ຈັດຕັ້ງປະຕິບັດບັນດາພັນທະຜູກພັນສັນຍາການຄ້າສອງຝ່າຍ, ອາຊຽນ, GMS ແລະ WTO</p>	<p>MOIC</p>	<p>TDF II</p>	<p>ກອງເລຂາອໍານວຍຄວາມສະດວກທາງດ້ານການຄ້າແຫ່ງຊາດ (NTFS) ໄດ້ຮັບການສ້າງຕັ້ງຂຶ້ນ, ເຊິ່ງຕໍ່ມາໄດ້ຍົກລະດັບຂຶ້ນເປັນຄະນະກຳມະການອໍານວຍຄວາມສະດວກດ້ານການຄ້າແຫ່ງຊາດ ເພື່ອນຳພາ ແລະ ປະສານງານການປະຕິບັດແຜນຍຸດທະສາດ ແລະ ແຜນດຳເນີນງານວຽກງານອໍານວຍຄວາມສະດວກດ້ານການຄ້າແຫ່ງຊາດ ເຊິ່ງລວມມີການປະຕິບັດບັນດາພັນທະຜູກພັນຂອງ ສປປ ລາວ ພາຍໃຕ້ WTO, ອາຊຽນ, ແລະ GMS.</p>	
<p>6 ພັດທະນາຄວາມສາມາດຂອງພາກທຸລະກິດໃນການຄ້າຂາຍຢ່າງມີປະສິດທິພາບໂດຍສອດຄ່ອງກັບລະບຽບກົດໝາຍ</p>	<p>MOIC</p>	<p>TDF II</p>	<p>ໄດ້ດຳເນີນການໂດຍຜ່ານຮູບແບບຕ່າງໆ, ລວມທັງ LBF, ຫ່ວຍງານປຶກສາຫາລືຂອງພາກທຸລະກິດທີ່ LNCCI ເປັນຜູ້ປະສານງານ.</p>	
<p>7 ຈັດຫາອຸປະກອນ ແລະ ສິ່ງອໍານວຍຄວາມສະດວກໃຫ້ເໝາະສົມ ເພື່ອຮັບປະ ກັນການຄຸ້ມຄອງລະບຽບວິທີປະຕິບັດທາງການຄ້າ ແລະ ທາງພາສີຢ່າງລາບລືນ ແລະ ມີປະສິດທິພາບ</p>	<p>NTFC</p>	<p>TDF II</p>	<p>ໄດ້ປະກອບຄວາມພິເສດໃຫ້ ສໍາລັບການບໍລິການທາງພາສີ. ປັດຈຸບັນມີແຜນການສະໜອງອຸປະກອນການປະຊຸມທາງໄກ; ອຸປະກອນຫ້ອງວິໄຈສໍາລັບການກວດກາ; ການພັດທະນາຊອບແວຖານຂໍ້ມູນທີ່ມີປະສິດທິພາບຫຼາຍຂຶ້ນເພື່ອທົດແທນລະບົບເອັກເຊນ Excel ໃນປັດຈຸບັນ.</p>	

<p>8 ຮັບຮອງເອົາກົດໝາຍວ່າດ້ວຍພາສີສະບັບປຸງ ເພື່ອໃຫ້ສອດຄ່ອງກັບ ຫຼັກການຂອງອົງການການຄ້າໂລກ</p>	<p>ລັດຖະການພາສີ</p>		<p>ກົດໝາຍວ່າດ້ວຍພາສີສະບັບເລກທີ 81 ໄດ້ຮັບການຮັບຮອງຈາກສະພາແຫ່ງຊາດ ແລະ ຄາດວ່າຈະໄດ້ຮັບການຈັດປະຕິບັດໃນປີ 2021.</p>
<p>9 ເຮັດໃຫ້ສໍາເລັດໃນການຫັນລະບົບຂັ້ນຕອນການແຈ້ງພາສີໃຫ້ເປັນ ອັດຕະໂນມັດ ຢູ່ບັນດາດ່ານໃຫຍ່</p>	<p>ລັດຖະການພາສີ</p>		<p>ລະບົບ ASYCUDA ໄດ້ຮັບການຕິດຕັ້ງຢູ່ໃນ 11 ຈຸດຜ່ານແດນສາກົນ ທີ່ສໍາຄັນ. ລະບົບດັ່ງກ່າວໃຫ້ຜົນປະໂຫຍດແກ່ຜູ້ສົ່ງອອກ ແລະ ຜູ້ນໍາເຂົ້າໂດຍມີການແຈ້ງພາສີທີ່ເປັນລະບົບປະຕູດຽວແບບດິຈິຕອນ.</p>
<p>10 ຈັດຕັ້ງປະຕິບັດກົດລະບຽບການປະເມີນມູນຄ່າແຈ້ງເສຍພາສີ ແລະ ການກວດກາທີ່ອີງໃສ່ການບໍລິຫານຄວາມສ່ຽງຢ່າງຄົບຖ້ວນຕາມຂໍ້ກຳນົດຂອງ WTO</p>	<p>ລັດຖະການພາສີ</p>		<p>ພັດທະນາລະບົບການບໍລິຫານຄວາມສ່ຽງໂດຍການໃຊ້ລະຫັດລິເວີອໍຈໍາແນກ ປະເພດຄວາມສ່ຽງສໍາລັບຜະລິດຕະພັນອາຫານ, ຢາ ແລະ ກະສິກໍາ.</p>
<p>ອອກແບບ ແລະ ເລີ່ມຕົ້ນການຈັດຕັ້ງປະຕິບັດ ລະບົບແຈ້ງເສຍພາສີປະຕູດຽວແຫ່ງຊາດ ພາຍໃຕ້ການຊີ້ນຳຂອງກອງເລຂາອໍານວຍຄວາມສະດວກທາງດ້ານການຄ້າ ສ່ວນຂະຫຍາຍ.</p>	<p>NTFC</p>	<p>TDF II</p>	<p>ລະບົບແຜນກາງການແຈ້ງເສຍພາສີປະຕູດຽວແຫ່ງຊາດລາວ (LNSW) ໄດ້ຮັບການພັດທະນາ ແລະ ຫົດລອງຢູ່ຈຸດຜ່ານແດນ ວຽງຈັນ-ໜອງຄາຍ ໃນເດືອນທັນວາ 2020 ໂດຍນໍາໃຊ້ກັບສິນຄ້າ 2 ປະເພດຄື: ນໍ້າມັນເຊື້ອໄຟ ແລະ ລົດຍົນ. ຂອບຂ່າຍທາງກົດໝາຍເພື່ອສະໜັບສະໜູນການຈັດຕັ້ງປະຕິບັດ LNSW ໄດ້ຮັບການພັດທະນາຂຶ້ນມາ ແລະ ໄດ້ມີມະຕິກົດລົງທາງດ້ານບໍລິຫານທີ່ອອກໂດຍກະຊວງການເງິນໃນເດືອນມັງກອນ 2019. ຍັງບໍ່ທັນໄດ້ເຊື່ອມໂຍງເຂົ້າກັບລະບົບແຈ້ງເສຍພາສີປະຕູດຽວຂອງອາຊຽນ ແລະ ຍັງມີຫຼາຍວຽກງານທີ່ຍັງຕ້ອງໄດ້ປະຕິບັດ.</p>

4. ພື້ນຖານໂຄງລ່າງຂອງວຽກງານຄຸນນະພາບແຫ່ງ

ຊາດ

ການປຸງແປງໃນລະດັບຜົນໄດ້ຮັບ: ຂີດຄວາມອາດສາມາດຂອງພື້ນຖານໂຄງລ່າງ ດ້ານວຽກງານຄຸນນະພາບໄດ້ຮັບການເສີມສ້າງແລະໃຊ້ການໄດ້ສໍາລັບການນໍາໃຊ້ມາດຕະຖານ SPS ແລະ TBT ໃຫ້ມີປະສິດທິພາບດີຂຶ້ນ ລວມທັງຂໍ້ກຳນົດທາງດ້ານກົດໝາຍແລະອົງການຄຸ້ມຄອງ, ສົ່ງຜົນໃຫ້ຜະລິດຕະພັນມີຄຸນນະພາບສູງຂຶ້ນສອດຄ່ອງກັບມາດຕະຖານສາກົນ.

ຕົວຊີ້ວັດຕ່າງໆ:

- ຈຳນວນຄົນທີ່ມີຄວາມຮູ້ເພີ່ມຂຶ້ນທາງດ້ານພາກປະຕິບັດດ້ານສຸຂະອະນາໄມອາຫານ
- ລະບົບສໍາລັບກວດກາສຸຂະອະນາໄມພືດ ແລະ ຄຸນນະພາບຂອງສິນຄ້ານໍາເຂົ້າ ແລະ ສົ່ງອອກໄດ້ຖືກສ້າງຂຶ້ນແລະໃຊ້ງານໄດ້
- ຂອບຂ່າຍດ້ານກົດໝາຍ ແລະ ລະບຽບການສໍາລັບພື້ນຖານໂຄງລ່າງ ດ້ານວຽກງານຄຸນນະພາບ (ລວມທັງ SPS ແລະ TBT) ໄດ້ຮັບການປັບປຸງ, ຈັດຕັ້ງປະຕິບັດ ແລະ ປັບໃຫ້ສອດຄ່ອງກັບບັນດາ

- ຂອບຂ່າຍດ້ານກົດໝາຍ ແລະ ລະບຽບການທີ່ສອດຄ່ອງກັນກັບບັນດາຫຼັກການ ຂອງ WTO ແລະ ບັນດາລະບົບ ຂອງບັນດາປະເທດອາຊຽນ/GMS ໄດ້ຖືກສ້າງຂຶ້ນແລະໃຊ້ງານໄດ້ ແລະ ສະຖາບັນທີ່ມີພະນັກງານທີ່ໄດ້ຮັບການຝຶກອົບຮົມແມ່ນໄດ້ຖືກສ້າງຕັ້ງຂຶ້ນສໍາລັບຂົງເຂດການແກ້ໄຂບັນຫາ 1.4 ໂດຍມີການທົດສອບ SPS ແລະ ຄຸນນະພາບຂອງຜະລິດຕະພັນສິນຄ້ານໍາເຂົ້າ ແລະ ສົ່ງອອກຢ່າງເປັນລະບົບ, ເຖິງແມ່ນວ່າການຍົກລະດັບຂີດຄວາມສາມາດຂອງຄົນໃຫ້ດີຂຶ້ນແມ່ນຍັງມີຄວາມຕ້ອງການຢູ່.
- ການກຳນົດມາດຕະຖານ, ການວັດແທກ, ການຮັບຮອງຄຸນນະພາບ, ການປະເມີນຄວາມສອດຄ່ອງ ແລະກົດຈະກຳທີ່ກຸ້ວຂ້ອງແມ່ນດຳເນີນການໂດຍໜ່ວຍງານທີ່ກຸ້ວຂ້ອງທີ່ຂຶ້ນກັບ DOSM.
- ໂດຍໄດ້ຮັບການຊ່ວຍເຫຼືອຂອງໂຄງການຕ່າງໆ, ໄດ້ດຳເນີນການຝຶກອົບຮົມພະນັກງານ ແລະ ການພັດທະນາທ້ອງຖິ່ນໃຈເພື່ອຍົກສູງຂີດຄວາມສາມາດທາງດ້ານສະຖາບັນ, ແຕ່ພະນັກງານທີ່ມີທັກສະ ແລະ ຄວາມຮູ້ລົງເລິກສະເພາະ ແລະ ສິ່ງອໍານວຍຄວາມສະດວກທີ່ຈຳເປັນສໍາລັບການທົດສອບ ແລະ ການຍັງຢືນຜະລິດຕະພັນແມ່ນຍັງບໍ່ພຽງພໍ. ຈຳເປັນຕ້ອງໄດ້ນຳໃຊ້ກຳລັງແຮງສັງລວມ ຂອງບັນດາອົງການພັດທະນາທີ່ເຮັດວຽກຢູ່ໃນຂົງເຂດນີ້ໃນ ສປປ ລາວ ດ້ວຍວິທີອໍານວຍຄວາມສະດວກໃຫ້ເປັນຢ່າງດີ.

	<p>ຫຼັກການ ຂອງ WTO ແລະ ບັນດາລະບົບ ຂອງ ບັນດາປະເທດອາຊຽນ/GMS.</p> <ul style="list-style-type: none"> • ມາດຕະຖານສາກົນໃນຂົງເຂດການປະເມີນຄວາມສອດຄ່ອງ ແລະ ການຍັງຄົງໄດ້ຖືກນຳໃຊ້ໂດຍອົງການທີ່ກ່ຽວຂ້ອງ 							
<p>ການແກ້ໄຂບັນຫາ</p>	<table border="1"> <thead> <tr> <th data-bbox="419 1525 616 1944">ອົງການ</th> <th data-bbox="419 1171 616 1525">ການໃຫ້ທຶນ/ໂຄງການ</th> </tr> </thead> <tbody> <tr> <td data-bbox="616 1525 986 1944"> <p>1 ເພີ່ມທຶນການເຄື່ອນໄຫວ ແລະ ຈຳນວນພະນັກງານວິຊາສະເພາະໃນລະດັບທີ່ຈຳເປັນ ເພື່ອນຳໃຊ້ຂີດຄວາມສາມາດ ທີ່ໄດ້ມາຈາກໂຄງການທີ່ພວມດຳເນີນຢູ່ ຢ່າງ ໝາະສົມ.</p> </td> <td data-bbox="616 1171 986 1525"> <p>ໂຄງການ SPS ຂອງ GMS</p> </td> </tr> <tr> <td data-bbox="986 1525 1240 1944"> <p>2 ສ້າງຄວາມເຂັ້ມແຂງໃຫ້ມີການປະສານງານໃນວຽກງານ SPS ໂດຍການສ້າງ ຕັ້ງໜ່ວຍງານ SPS ໃນ ກົມ ບູກຜັງ(DOP, MOAF)</p> </td> <td data-bbox="986 1171 1240 1525"> <p>ໜ່ວຍງານ ວິຊາການ SPS</p> </td> </tr> </tbody> </table>	ອົງການ	ການໃຫ້ທຶນ/ໂຄງການ	<p>1 ເພີ່ມທຶນການເຄື່ອນໄຫວ ແລະ ຈຳນວນພະນັກງານວິຊາສະເພາະໃນລະດັບທີ່ຈຳເປັນ ເພື່ອນຳໃຊ້ຂີດຄວາມສາມາດ ທີ່ໄດ້ມາຈາກໂຄງການທີ່ພວມດຳເນີນຢູ່ ຢ່າງ ໝາະສົມ.</p>	<p>ໂຄງການ SPS ຂອງ GMS</p>	<p>2 ສ້າງຄວາມເຂັ້ມແຂງໃຫ້ມີການປະສານງານໃນວຽກງານ SPS ໂດຍການສ້າງ ຕັ້ງໜ່ວຍງານ SPS ໃນ ກົມ ບູກຜັງ(DOP, MOAF)</p>	<p>ໜ່ວຍງານ ວິຊາການ SPS</p>	<p>ຜົນໄດ້ມາ ໃນປີ 2021 (ການຈັດຕັ້ງປະຕິບັດຮອດ ປີ 2012/13)</p> <p>ການປະກອບທຶນແມ່ນຂຶ້ນກັບໂຄງການ; ຂີດຄວາມສາມາດຂອງພະນັກງານໄດ້ຖືກຍົກລະດັບຂຶ້ນໃນລະດັບໃດໜຶ່ງແລະກໍຍັງຕ້ອງການພະນັກງານ ທີ່ມີທັກສະສະເພາະດ້ານທີ່ຈຳເປັນ ເພີ່ມເຕີມ. ໂດຍສະເພາະນັບຕັ້ງແຕ່ການແຜ່ລະບາດຂອງພະຍາດລະບາດໃນປີ 2020, ເງິນທຶນທີ່ມີຢູ່ໄດ້ຖືກຫັກໄປສູ່ມື້ໃສ່ການຮັບມືກັບການແຜ່ລະບາດຂອງພະຍາດໂຄໂຣນາໄວຣັສ.</p> <p>ໄດ້ມອບໜ່ວຍງານໃຫ້ມີປ່ອນ ຕິດຕໍ່ພົວພັນ ແລະ ຮັບຜິດຊອບ ຢູ່ສອງຈຸດ ໃນສອງກະຊວງທີ່ສຳຄັນ: MOAF (ສຳລັບສຸຂະພາບພືດແລະສັດ) ແລະ MOH (ສຳລັບສຸຂະພາບຂອງຄົນ).</p>
ອົງການ	ການໃຫ້ທຶນ/ໂຄງການ							
<p>1 ເພີ່ມທຶນການເຄື່ອນໄຫວ ແລະ ຈຳນວນພະນັກງານວິຊາສະເພາະໃນລະດັບທີ່ຈຳເປັນ ເພື່ອນຳໃຊ້ຂີດຄວາມສາມາດ ທີ່ໄດ້ມາຈາກໂຄງການທີ່ພວມດຳເນີນຢູ່ ຢ່າງ ໝາະສົມ.</p>	<p>ໂຄງການ SPS ຂອງ GMS</p>							
<p>2 ສ້າງຄວາມເຂັ້ມແຂງໃຫ້ມີການປະສານງານໃນວຽກງານ SPS ໂດຍການສ້າງ ຕັ້ງໜ່ວຍງານ SPS ໃນ ກົມ ບູກຜັງ(DOP, MOAF)</p>	<p>ໜ່ວຍງານ ວິຊາການ SPS</p>							

<p>3 ໃຫ້ການສະໜັບສະໜູນສືບຕໍ່ໄປໃນການປັບປຸງ ແລະ ຈັດຕັ້ງປະຕິບັດຂອບຂ່າຍກົດໝາຍ ແລະ ລະບຽບການທີ່ສອດຄ່ອງກັບຜູ້ກາການຂອງ WTO ແລະ ລະບົບ ຂອງບັນດາປະເທດອາຊຽນ/ GMS.</p>	<p>ໜ່ວຍງານ ວິຊາການ SPS</p>	<p>TDF II</p>	<p>ວຽກງານທີ່ສໍາເລັດໃນໂຄງການໄດ້ເລີ່ມຕົ້ນໃນ TDF-1 ກ່ຽວກັບລະບຽບກົດໝາຍຕົ້ນຕໍໃນດ້ານ SPS, ເຊິ່ງໄດ້ນໍາໄປສູ່ການຮັບຮອງເອົາສາມກົດໝາຍກ່ຽວກັບການປ້ອງກັນພືດ, ການລ້ຽງສັດ ແລະ ວຽກງານສັດຕະວະແພດ ແລະ ຄວາມປອດໄພຂອງອາຫານ. ກະຊວງສາທາລະນະສຸກໄດ້ສໍາເລັດ, ໃນເດືອນມິຖຸນາ 2018, ການປະຕິຮູບລະບຽບການເພື່ອເຮັດໃຫ້ກົດໝາຍວ່າດ້ວຍຄວາມປອດໄພຂອງອາຫານສອດຄ່ອງກັບພັນທະສັນຍາດ້ານ SPS ຂອງ WTO.</p>
<p>4 ສືບຕໍ່ກຳລັງສາການສະໜັບສະໜູນເພື່ອແກ້ໄຂຊ່ອງວ່າງໃນຂີດຄວາມສາມາດພື້ນຖານ ດ້ານ SPS</p>	<p>ໜ່ວຍງານ ວິຊາການ SPS</p>		<p>ຜູ້ກາການພື້ນຖານຂອງສັນຍາ SPS ຂອງ WTO ໄດ້ຖືກລວມເຂົ້າໄປຢູ່ໃນກົດໝາຍ ແລະ ລະບຽບການ ຂອງ ສປປ ລາວ. ສະຖາບັນ/ອົງການທີ່ກ່ຽວຂ້ອງ, ລວມທັງຫ້ອງວິໄຈ, ໄດ້ຮັບອຸປະກອນ ແລະ ການຊ່ວຍເຫຼືອດ້ານວິຊາການໃນການຝຶກອົບຮົມພະນັກງານ ແລະ ພະນັກງານຫ້ອງວິໄຈຈາກອົງການ ແລະ ໂຄງການຕ່າງໆ ລວມທັງ UNIDO, EIF, TDF, ARISE Plus Lao PDR, LANITH, ທະນາຄານໂລກ, USAID, EU, PTB ແລະ GIZ ຂອງເຢຍລະມັນ, ADB ແລະອົງການຊ່ວຍເຫຼືອຂອງນິວຊີແລນ ຜ່ານອາຊຽນ.</p>
<p>5 ກະກຽມມຸດທະສາດແຫ່ງຊາດເພື່ອພັດທະນາຫ້ອງວິໄຈ/ຫ້ອງທົດລອງ</p>	<p>ໜ່ວຍງານ ວິຊາການ SPS</p>	<p>EIF II</p>	<p>ສປປ ລາວ ໄດ້ພັດທະນາຫ້ອງວິໄຈຈຳນວນໜຶ່ງ ລວມທັງຫ້ອງວິໄຈອາຫານ ແລະ ຢາ ຢູ່ໃນກະຊວງສາທາລະນະສຸກ; ຫ້ອງວິໄຈຂອງສູນປ້ອງກັນພືດຂອງ DOA, MOAF; ຫ້ອງວິໄຈເພື່ອກວດສອບຄຸນນະພາບອາຫານ ແລະ</p>

<p>6 ຂະຫຍາຍການສະໜັບສະໜູນດ້ານ SPS ສໍາລັບການສົ່ງເສີມການສົ່ງອອກໄປສູ່ການຜະລິດຜະສານຕະຫຼາດ ກັບຜະລິດຕະພັນໃໝ່</p>	<p>ໜ່ວຍງານ ວິຊາການ SPS</p>	<p>ໂຄງການ SPS ຂອງ GMS</p>	<p>ການສະໜັບສະໜູນ SPS ສໍາລັບການສົ່ງອອກປະກອບມີໄມ້ແລະ ຜະລິດຕະພັນໄມ້ແລະກາເຟ.</p>	<p>ຜະລິດຕະພັນກະເສດ ທີ່ມະຫາວິທະຍາໄລຈໍາປາສັກ ແຂວງຈໍາປາສັກ; ແລະ ຫ້ອງວິໄຈຈຸລິນຊີວິທະຍາ ທີ່ມະຫາວິທະຍາໄລສຸພານຸວົງ ແຂວງຫຼວງພະບາງ.</p>
<p>7 ປະເມີນທິດທາງ, ຮູບແບບ ແລະ ບຸລິມະ ສິດຂອງລະບົບທີ່ອີງໃສ່ ICT ໃນ ການບໍລິການ SPS</p>	<p>ໜ່ວຍງານ ວິຊາການ SPS</p>	<p>ໂຄງການ SPS ຂອງ GMS</p>	<p>ຂາດຂໍ້ມູນຂ່າວສານ</p>	
<p>8 ອອກແບບ ແລະ ຈັດຕັ້ງປະຕິບັດ ໂຄງການລົງທຶນແບບໂມດູນ (ຊຸດ ອຸປະກອນສ່ວນຈໍາເພາະ) ສໍາລັບ ICT ໃນການບໍລິການ SPS</p>	<p>ໜ່ວຍງານ ວິຊາການ SPS</p>	<p>ໂຄງການ SPS ຂອງ GMS</p>	<p>ຂາດຂໍ້ມູນຂ່າວສານ</p>	
<p>9 ສະໜັບສະໜູນການພັດທະນາພາກ ທຸລະກິດ ແລະ ການຈັດຕັ້ງຂອງຜູ້ ຊົມໃຊ້ ແລະ ເຮັດໃຫ້ເຂົາເຈົ້າມີສ່ວນ</p>	<p>ໜ່ວຍງານ ວິຊາການ SPS</p>	<p>ໂຄງການ SPS ຂອງ GMS</p>	<p>ຂາດຂໍ້ມູນຂ່າວສານ</p>	

<p>ຜູກພັນຢູ່ກັບວາລະການພັດທະນາດ້ານ SPS.</p>				
<p>10 ເພີ່ມທະວີທຶນໃຫ້ແກ່ການດຳເນີນງານ ແລະຈຳນວນພະນັກງານທີ່ມີຄວາມ ຊ່ວຍຊານໃນວິຊາຊີບໃນລະດັບທີ່ຈຳ ເປັນເພື່ອນຳໃຊ້ ຂີດຄວາມສາມາດທີ່ ໄດ້ສ້າງຂຶ້ນຢ່າງເໝາະສົມ.</p>	<p>MOST</p>			<p>ພະນັກງານເພີ່ມເຕີມທີ່ມີທັກສະແລະຄວາມຮູ້ລົງເລິກສະເພາະດ້ານຍັງບໍ່ພຽງພໍ.</p>
<p>11 ສ້າງຈຸດສອບຖາມເລື່ອງ TBT (EP) ໂດຍອີງໃສ່ການປະຕິບັດທີ່ດີຂອງ ສາກົນ ແລະ ບັບໃຫ້ເໝາະສົມກັບ ຄວາມຮຽກຮ້ອງຕ້ອງການຂອງ ເສດຖະກິດລາວ ແລະ ຄູ່ຄ້າ.</p>	<p>MOST</p>	<p>LUNA</p>		<p>ຈຸດສອບຖາມເລື່ອງ TBT ໄດ້ຮັບການສ້າງຕັ້ງຂຶ້ນຢູ່ DOSM, MOST, ໃນ ປີ 2014, ໂດຍມີພະແນກນະໂຍບາຍການຄ້າຫຼາຍຝ່າຍ, MOIC, ເປັນໜ່ວຍ ແຈ້ງຂໍ້ມູນ(ທີ່ເປັນທາງການ). ໂຄງການ LUNA II ຂອງ USAID ໄດ້ຈັດ ກອງປະຊຸມສຳມະນາໃນເດືອນກຸມພາ 2015 ໂດຍມີເຈົ້າໜ້າທີ່ 35 ຄົນຈາກ 10 ກະຊວງເຂົ້າຮ່ວມເພື່ອຮຽນຮູ້ຂັ້ນຕອນຂອງການກະກຽມ, ການຮັບຮອງເອົາ ແລະການນຳໃຊ້ລະບຽບການດ້ານວິຊາການທີ່ລວມຢູ່ໃນປະມວນ ຫລັກການ ປະຕິບັດ. ຢ່າງໃດກໍຕາມ, ຄະນະຊ່ວຍ ຊານ ຂອງ ITC ທີ່ມາເຮັດວຽກ (2020) ໄດ້ລາຍງານວ່າ DOSM ບໍ່ສາມາດບັບຂໍ້ມູນໃຫ້ທັນກັບປັດຈຸບັນ ແລະ ໄດ້ສະແດງຄວາມຄິດເຫັນກ່ຽວກັບຄວາມຕ້ອງການໃນການທົບທວນ ແລະປັບປຸງການລາຍງານຂໍ້ມູນ ແລະການປັບລະບົບ ແລະຂັ້ນຕອນຕ່າງໆໃຫ້ ເປັນປັດຈຸບັນ.</p>

<p>12 ດຳເນີນການປະເມີນໃນແງ່ປະສົບການ ກ່ຽວກັບອຸປະສັກສຳລັບການຄ້າແລະ ຊ່ອງວ່າງໃນການປົກປ້ອງຄວາມປອດ ໄພຂອງຜູ້ຊົມໃຊ້ທີ່ເກີດຈາກຊ່ອງວ່າງ ໃນຂີດຄວາມ ສາມາດທາງດ້ານ TBT.</p>			<p>ອັນນີ້ແມ່ນລວມຢູ່ໃນການປະເມີນທີ່ໄດ້ດຳເນີນໂດຍການຊ່ວຍເຫຼືອຂອງ ໂຄງການ ARISE Plus Lao PDR ກ່ຽວກັບລະດັບການປະຕິບັດ ATIGA ແລະ ພັນທະຜູກພັນທີ່ກ່ຽວຂ້ອງ ຂອງ ແຜນງານປະຊາທິມເສດຖະກິດອາຊຽນ 2025.</p>
<p>13 ອອກແບບ ແລະ ລັບຮອງເອົາແຜນຍຸດ ທະສາດເພື່ອພັດທະນາໜ້າທີ່ ຂອງ DOSM ແລະ ຂອງ TBT</p>			<p>ໄດ້ສຳເລັດໃນປີ 2012. ກົມມາດຕະຖານ ແລະ ວັດແທກ (DOSM), ກະຊວງວິທະຍາສາດ ແລະ ເຕັກໂນໂລຊີ (MOST), ເປັນອົງກອນປະສານ ງານສຳລັບທຸກບັນຫາດ້ານມາດຕະຖານ ແລະ ການປະເມີນຄວາມສອດຄ່ອງ ລວມທັງການຍັ້ງຍືນຜະລິດຕະພັນ.</p>
<p>14 ການປັບປຸງຍົກລະດັບຂອບກົດໝາຍ ແລະ ລະບຽບການສຳລັບ TBT</p>	<p>MOST</p>	<p>LUNA</p>	<p>ໄດ້ສຳເລັດແລ້ວ.</p>
<p>15 ການຝຶກອົບຮົມໃຫ້ແກ່ພະນັກງານລັດ ໃນໜ່ວຍງານຍັ້ງຍືນ ແລະ ຫ້ອງວິໄຈ ໃນດ້ານຫຼັກການສາກົນຂອງການປະ ເມີນຄວາມສອດຄ່ອງ ແລະ ການ ຍັ້ງຍືນ.</p>	<p>MOST</p>		<p>ການຝຶກອົບຮົມໄດ້ດຳເນີນເປັນສ່ວນໜຶ່ງຂອງແຜນງານຄຸນນະພາບດີເລີດ ຂອງໂຄງການ ARISE+ Lao PDR Quality Champion (ກຳລັງ ດຳເນີນຢູ່).</p>
<p>16 ກະກຽມຍຸດທະສາດແຫ່ງຊາດເພື່ອ ພັດທະນາຫ້ອງວິໄຈ</p>			<p>ໄດ້ລະບຸໃນຂໍ້ທີ 5</p>

<p>17 ສະໜັບສະໜູນການຄຸ້ມຄອງຄຸນນະພາບໃນຫ້ອງວິໄຈ TBT</p>			<p>ຫ້ອງວິໄຈ TBT ໄດ້ຮັບການຊ່ວຍເຫຼືອດ້ານວິຊາການໃນການຝຶກອົບຮົມພະນັກງານ ແລະ ພະນັກ ງານຫ້ອງວິໄຈຈາກອົງການ ແລະ ໂຄງການຕ່າງໆ ລວມທັງ UNIDO, EIF, TDF, ARISE Plus Lao PDR, LANITH, World Bank, USAID, EU, PTB ແລະ GIZ ຂອງເຢຍລະມັນ, ADB, ແລະ ອົງການຊ່ວຍເຫຼືອຂອງນິວຊີແລນ ຜ່ານອາຊຽນ.</p>
<p>18 ສະໜັບສະໜູນການພັດທະນາຂອງພາກທຸລະກິດເອກະຊົນ ແລະ ການຈັດຕັ້ງຂອງຜູ້ຊົມໃຊ້ ແລະ ການໃຫ້ເຂົາເຈົ້າຮ່ວມກຽວຂ້ອງຢູ່ກັບວາລະການພັດທະນາສໍາລັບ TBT.</p>			<p>ຂາດຂໍ້ມູນຂ່າວສານ</p>
<p>19 ຈັດຕັ້ງປະຕິບັດບັນດາອົງປະກອບອື່ນໆຂອງແຜນຍຸດທະສາດຢ່າງເລືອກເຟັ້ນ</p>			<p>ຂາດຂໍ້ມູນຂ່າວສານ</p>

ຕາຕະລາງ 3: ຂອບຂ່າຍການຕິດຕາມ ແລະ ປະເມີນຜົນ (M&E) ເລື່ອາຄ່າທີ 2: ຄວາມສາມາດແຂ່ງຂັນ

<p>ຜົນໄດ້ມາຂອງເລື່ອາຄ່າ</p>	<p>ຄວາມສາມາດແຂ່ງຂັນ ແລະ ຄຸນນະພາບຂອງຂະແໜງທຸລະກິດການກະເສດ, ອຸດສາຫະກຳປຸງແຕ່ງ ແລະ ການບໍລິການ ໄດ້ຮັບການປັບປຸງດີຂຶ້ນ (ຄວາມສາມາດ ຂອງການສະໜອງ)</p>	
<p>ຂົງເຂດການແກ້ໄຂບັນຫາ 2.1</p>	<p>1. ຄວາມສາມາດແຂ່ງຂັນໃນລະດັບວິສາຫະກິດການປຸງແຕ່ງລະດັບຜົນໄດ້ຮັບ: ມາດຕະການສະໜັບສະໜູນຄຸນນະພາບແລະຜະລິດຕະພາບໃນລະດັບຂອງວິສາຫະກິດ SME ທີ່ນຳໄປສູ່ການຍົກສູງຄວາມສາມາດແຂ່ງຂັນຂອງພາກທຸລະກິດ, ໂດຍສະເພາະ SMEs ໃນຕະຫຼາດພາຍໃນແລະຕ່າງປະເທດໄດ້ຮັບການປັບປຸງ.</p> <p>ບັນດາຕົວຊີ້ວັດ:</p> <ul style="list-style-type: none"> ອັດຕາສ່ວນຮ້ອຍຂອງວິສາຫະກິດທີ່ມີໃບຢັ້ງຢືນທີ່ໄດ້ຮັບການຍອມຮັບຈາກສາກົນ (ເຊັ່ນ: ISO, HACCP, ການຄ້າທີ່ເປັນທຳ, GMP) (ES) ອັດຕາສ່ວນຮ້ອຍຂອງວິສາຫະກິດທີ່ໃຊ້ອີເມລ໌ເພື່ອຕິດຕໍ່ພົວພັນກັບລູກຄ້າ/ຜູ້ສະໜອງ (ES) 	<ul style="list-style-type: none"> ການນຳໃຊ້ສື່ອອນລາຍໃນໝູ່ MSMEs ໃນ ສປປ ລາວ ລວມທັງແອັບທິນິຍົມໃຊ້ກັນ ເຊັ່ນ ແມສເຊັນເຈີ Messenger, ຫວັດແອປ WhatsApp, ລາຍ LINE ໄດ້ພົ້ມຂຶ້ນຢ່າງເຫັນໄດ້ຊັດໃນຊຸມປີມໍ່ງ່າມານີ້, ໂດຍສະເພາະນັບຕັ້ງແຕ່ມີການລະບາດຂອງພະຍາດໂຄໂຣນາໄວຣັສໃນຕົ້ນປີ 2020. ໄດ້ພົບວ່າວິສາຫະກິດທີ່ມີປະສົບການຫຼາຍກວ່າ ແລະ ມີຕະຫຼາດທີ່ຄຸ້ນເຄີຍມີທ່າອ່ຽງທີ່ຈະມີອັດຕາການຢູ່ລອດທີ່ດີກວ່າ. ຄວາມສາມາດໃນການແຂ່ງຂັນຂອງ SME ໃນຂະແໜງອຸດສາຫະກຳປຸງແຕ່ງໃນ ສປປ ລາວ ໂດຍອີງຕາມຕົ້ນທຶນຄ່າແຮງງານຕໍ່ຫົວໜ່ວຍ ຕາມການລາຍງານຂອງ ການສຳຫລວດວິສາຫະກິດ ໂດຍ WB, ໃນປີ 2018 ໄດ້ມີການປັບປຸງດີຂຶ້ນເມື່ອທຽບໃສ່ປີ 2012 ແຕ່ໄດ້ຫຼຸດລົງເມື່ອທຽບກັບປີ 2016.

	<ul style="list-style-type: none"> ປະລິມານການຮ້ອງຂໍການຊ່ວຍເຫຼືອດ້ານວິຊາການທີ່ອີງໃສ່ຄວາມຕ້ອງການຈາກພາກທຸລະກິດ ອັດຕາຄວາມຢູ່ລອດເພີ່ມຂຶ້ນສໍາລັບການຜະສົມຜະສານລະຫວ່າງຜະລິດຕະພັນສິນຄ້າ-ເປົ້າໝາຍປາຍທາງ-ຕະຫຼາດທີ່ມີຢູ່ແລ້ວ ແລະ ທັງອັນໃໝ່ ຜະລິດຕະພາບໃນລະດັບວິສາຫະກິດເພີ່ມຂຶ້ນ (ທຽບກັບມາດຕະຖານອ້າງອີງຂອງປະເທດໃນພາກພື້ນ) 	<ul style="list-style-type: none"> ປະລິມານການຮ້ອງຂໍການຊ່ວຍເຫຼືອດ້ານວິຊາການທີ່ອີງໃສ່ຄວາມຕ້ອງການຈາກພາກທຸລະກິດ ອັດຕາຄວາມຢູ່ລອດເພີ່ມຂຶ້ນສໍາລັບການຜະສົມຜະສານລະຫວ່າງຜະລິດຕະພັນສິນຄ້າ-ເປົ້າໝາຍປາຍທາງ-ຕະຫຼາດທີ່ມີຢູ່ແລ້ວ ແລະ ທັງອັນໃໝ່ ຜະລິດຕະພາບໃນລະດັບວິສາຫະກິດເພີ່ມຂຶ້ນ (ທຽບກັບມາດຕະຖານອ້າງອີງຂອງປະເທດໃນພາກພື້ນ) 	
<p>ການແກ້ໄຂບັນຫາ</p>	<p>ອົງການ</p>	<p>ການໃຫ້ທຶນ/ໂຄງການ</p>	<p>ຜົນໄດ້ມາໃນປີ 2021 (ການຈັດຕັ້ງປະຕິບັດນັບຕັ້ງແຕ່ 2012/13)</p>
<p>1 ສ້າງໃຫ້ມີໂຄງການທຶນສົມທົບເພື່ອຊ່ວຍ ຫຼຸດຜ່ອນບັນດາໂຄງການຂະໜາດນ້ອຍ ເຊິ່ງຕອບສະໜອງຕໍ່ຂໍ້ຈຳກັດຕ່າງໆທີ່ພາກທຸລະກິດຕິດຖືເປັນບຸລິມະສິດໃນການປັບປຸງຄວາມສາມາດແຂ່ງຂັນຂອງເຂົາເຈົ້າໃນຕະຫຼາດພາຍໃນ ແລະ ຕ່າງປະເທດ.</p>	<p>MOIC</p>	<p>TDF II</p>	<p>ໂຄງການ BAF (ທຶນສົມທົບເພື່ອສົ່ງເສີມທຸລະກິດ) ໄດ້ໃຫ້ທຶນສົມທົບຊ່ວຍເຫຼືອລ້າເພື່ອສະໜັບສະໜູນວິສາຫະກິດສ່ວນບຸກຄົນໃນການສ້າງທັກສະແລະປະສົບການຂອງເຂົາເຈົ້າເພື່ອເພີ່ມຄວາມສາມາດໃນການແຂ່ງຂັນ.</p> <p>BAF I ໄດ້ສ້າງຕັ້ງຂຶ້ນໃນເດືອນຕຸລາ 2013 ແລະສໍາເລັດໃນເດືອນມີນາ 2017; ມັນໄດ້ຊ່ວຍເຫຼືອ 208 ວິສາຫະກິດ ເຊິ່ງ 34% ແມ່ນກິດຈະການແມ່ຍິງເປັນເຈົ້າຂອງ.</p>

<p>ໃນກຸ່ມຂອງພວກເຂົາເຈົ້າ, ຜູ້ໄດ້ຮັບຜົນປະໂຫຍດ 30 ວິສາຫະກິດໄດ້ຖືກປະເມີນວ່າມີຄະແນນ 20 ສ່ວນຮ້ອຍທີ່ມີຜົນການປະຕິບັດງານສູງກວ່າ "ກຸ່ມຄວບຄຸມຂອງວິສາຫະກິດທີ່ຄ້າຍຄືກັນເຊິ່ງບໍ່ແມ່ນເປົ້າໝາຍທີ່ໄດ້ຮັບທຶນສົມທົບ", ໂດຍມີອັດຕາການເຕີບໂຕສະເລ່ຍ 16% (WB). ໂຄງການ BAF ໄດ້ບັນລຸເປົ້າໝາຍທັງໝົດຂອງຕົນ, ລວມທັງເປົ້າໝາຍບົດບາດຍິ່ງຊາຍ, ໃນດ້ານຈຳນວນທຸລະກິດທີ່ໄດ້ຮັບການສະໜັບສະໜູນແລະຜົນການປະຕິບັດງານຂອງທຸລະກິດທີ່ໄດ້ຮັບການສະໜັບສະໜູນ.</p> <p>BAF II ໄດ້ເລີ່ມປະຕິບັດການຢ່າງເຕັມສ່ວນໃນເດືອນພຶດສະພາ 2019 ແລະ ເວັບໄຊທີ່ໃຊ້ເປັນຊ່ອງທາງເຂົ້າເຖິງຂໍ້ມູນ ຂອງ BAF (BAF Web portal) ໄດ້ມີການເຄື່ອນໄຫວພາຍໃນສາມເດືອນທຳອິດຂອງການດຳເນີນງານ. ໃນທ້າຍປີ 2020, 691 ບໍລິສັດໄດ້ລົງທະບຽນຢູ່ໃນເວັບໄຊ BAF II, ເພີ່ມຂຶ້ນຈາກ 514 ໃນທ້າຍເດືອນມິຖຸນາ 2020.</p>		
<ul style="list-style-type: none"> • LNCCI ແລະບັນດາສະພາອຸດສາຫະກຳ ແລະ ການຄ້າຂັ້ນແຂວງໄດ້ປັບບຸນກົນໄກການປຶກສາຫາລືພາກລັດ-ທຸລະກິດ/ເອກະຊົນ ແລະ BMO ໃນລະດັບຊາດ ແລະ ຂັ້ນແຂວງໃຫ້ດີຂຶ້ນ. • ການປຶກສາຫາລືພາກລັດ ແລະ ເອກະຊົນພາຍໃຕ້ TPSWG, ເຊິ່ງເປັນສ່ວນໜຶ່ງຂອງ LBF ທີ່ໄດ້ຈັດຂຶ້ນໃນແຕ່ລະປີ, ແມ່ນໄດ້ມີການຈັດເປັນປະຈຳທຸກ ໑໐໐. 	<p>2. ການແກ້ໄຂບັນຫາສະເພາະຂອງຂະແໜງການການປ່ຽນແປງໃນລະດັບຜົນໄດ້ຮັບ: ການຊ່ວຍໜູນຂະແໜງການ ແລະ PPD ໄດ້ເພີ່ມຂຶ້ນເປັນການນຳໄປສູ່ການເພີ່ມການຈ້າງງານແລະລາຍໄດ້ຂອງຜູ້ທຸກຍາກໃນຂະແໜງກະສິກຳ, ອຸດສາຫະກຳປຸງແຕ່ງ ແລະການບໍລິການທີ່ສຳຄັນ.</p> <p>ບັນດາຕົວຊີ້ວັດ:</p>	<p>ການແກ້ໄຂ ບັນຫາ</p>

	<ul style="list-style-type: none"> • ກິນໄກການປຶກສາຫາລືພາກລັດ-ທຸລະກິດ/ເອກະຊົນ PPD ແລະ BMOs ໃນລະດັບຊາດ ແລະ ຂັ້ນແຂວງ ມີປະສິດທິພາບຫລາຍຂຶ້ນ • ຄວາມຖີ່ຂອງກິນໄກການປຶກສາຫາລືພາກລັດ-ທຸລະກິດ/ເອກະຊົນ (EIF O2.3) • ຈຳນວນຜູ້ທຸກຍາກທີ່ມີລາຍໄດ້ເພີ່ມຂຶ້ນໂດຍຜ່ານໂຄງການພັດທະນາຕະຫຼາດ • ຈຳນວນຊາວກະສິກອນມີຄວາມສາມາດເຂົ້າເຖິງເຕັກໂນໂລຊີກະສິກຳໃໝ່ • ການເພີ່ມຂຶ້ນຂອງມູນຄ່າພິດຜົນເປັນ (x) ໂດລາສະຫະລັດ USD ໃນການສົ່ງອອກສິນຄ້າກະສິກຳທີ່ສຳຄັນ • ການເພີ່ມຂຶ້ນຂອງການໃຊ້ຈ່າຍສະເລ່ຍຕໍ່ນັກທ່ອງທ່ຽວ • ຈຳນວນສະຖານທີ່ທ່ອງທ່ຽວທີ່ມີໂຄງການປັບປຸງສັງຄົມ ແລະສິ່ງແວດລ້ອມຢ່າງຕັ້ງໜ້າ • ຈຳນວນຜູ້ຮຽນຈົບຫຼັກສູດວິຊາຊີບ • ການມີບັນດາຍຸດທະສາດຂອງພາກການຜະລິດ (ພາກເສດຖະກິດຈິງ) ສຳລັບຂະແໜງການຫຼັກ (ທີ່ເປັນທ່າແຮງຂອງການພັດທະນາ 	<ul style="list-style-type: none"> • ການອຳນວຍຄວາມສະດວກທາງດ້ານການຄ້າທີ່ດີຂຶ້ນ, ເຊັ່ນດຽວກັນກັບການຍົກເລີກໃບອະນຸຍາດ ນຳເຂົ້າລົດໄຖນາເດີນຕາມສຳລັບການນຳໃຊ້ຂອງຜູ້ຜະລິດລາຍນ້ອຍ, ບວກກັບການຫັນເປັນການຜະລິດກະສິກຳເປັນສິນຄ້າເພີ່ມຂຶ້ນໄດ້ເຮັດໃຫ້ມີຊາວກະສິກອນຈຳນວນຫຼາຍຂຶ້ນທີ່ເຂົ້າເຖິງເຕັກໂນໂລຊີກະສິກຳໃໝ່. • ມູນຄ່າການສົ່ງອອກສິນຄ້າກະສິກຳຕົ້ນຕໍລວມເຂົ້າກັນ (ຢາງພາລາ, ກ້ວຍ, ກາເຟ, ມັນຕົ້ນ, ສາລີ, ເຂົ້າ, ແລະ ໝາກໂມ) ໄດ້ເພີ່ມຂຶ້ນຈາກ 157,6 ລ້ານໂດລາ ໃນປີ 2014 ເປັນຫຼາຍກວ່າ 512 ລ້ານໂດລາ (FAO ແລະ ແຫຼ່ງຂໍ້ມູນອື່ນໆລວມກັນ). • ຈຳນວນ, ການໃຊ້ຈ່າຍສະເລ່ຍ ແລະ ໄລຍະເວລາພັກເຊົາສະເລ່ຍຂອງນັກທ່ອງທ່ຽວຕ່າງປະເທດໄດ້ເພີ່ມຂຶ້ນຈາກ 471.867 ຄົນ, 81 ໂດລາ/ຄົນ/ມື້, ແລະ 7,2 ວັນໃນປີ 2012 ເປັນ 632.297, 83,64 ໂດລາ/ຄົນ/ມື້, ແລະ 7,93 ມື້ໃນປີ 2019 ຕາມລຳດັບ.
--	---	--

	ເສດຖະກິດ) ທີ່ຮວມເອົາວຽກງານການຄ້າເຂົ້າ ເປັນມິຕິໜຶ່ງແຫ່ງ ການພັດທະນາຂອງຂະແໜງການ (EIF O2.2)			ຜົນໄດ້ມາໃນປີ 2021 (ການຈັດຕັ້ງປະຕິບັດນັບຕັ້ງແຕ່ 2012/13)
ການແກ້ໄຂບັນຫາ	ອົງການ	ການໃຫ້ ທຶນ/ ໂຄງການ		
ທຸລະກິດກະສິກໍາ				
1 ສ້າງຍຸດທະສາດການພັດທະນາ ສະເພາະຜະລິດຕະພັນສໍາລັບ ຜະລິດຕະພັນກະເສດແບບດັ້ງເດີມ ແລະທີ່ເກີດຂຶ້ນມາໃໝ່ທີ່ໄດ້ລະບຸໄວ້ ໃນບົດ DTIS ສະບັບປັບປຸງໃໝ່, ລວມທັງກາເຟ; ຊາ, ສາລີ; ມັນຕົ້ນ; ອ້ອຍ; ຢາງພາລາ, ສັດລ້ຽງ ແລະ ອື່ນໆ	MOIC, MAF	TDF I, EIF II	ໃນປີ 2020, NIU ໄດ້ມອບໜ້າທີ່ໃຫ້ຊ່ວຍຊານທີ່ປຶກສາເພື່ອສຶກສາກ່ຽວກັບເຂົ້າ, ຜັກ, ກາເຟ, ສັດລ້ຽງ ແລະ ພືດນໍ້າມັນກິນໄດ້, ຈາກນັ້ນກໍໄດ້ມີຂໍສະເໜີແນະນຳ ກັບຍຸດທະສາດການພັດທະນາສໍາລັບບົດ DTIS ສະບັບປັບປຸງໃໝ່. ອົງການ ITC ໄດ້ສຶກສາ (ເຜີຍແຜ່ໃນເດືອນກຸມພາ 2021) ທ່າແຮງການລົງທຶນສໍາລັບ ກາເຟ ແລະ ການປຸງແຕ່ງໄມ້ທີ່ມີຕະຫຼາດສົ່ງອອກທີ່ໄດ້ເລືອກເອົາ ເຊິ່ງສະເໜີໃຫ້ສິດທິ ປະໂຫຍດດ້ານພາສີ ທີ່ ສປປ ລາວ ສາມາດນໍາໃຊ້ເພື່ອດຶງດູດ FDI, ແລະ ກໍໄດ້ມີ ການຮ່າງແຜນຍຸດທະສາດການສົ່ງອອກກາເຟຂອງ ສປປ ລາວ ໄລຍະ 2021 - 2025. ERIA (ສະຖາບັນຄົ້ນຄວ້າເສດຖະກິດອາຊຽນ ແລະ ອາຊີຕາເວັນອອກ), ຮ່ວມກັບ MOIC ໄດ້ສຶກສາ ແລະ ໃຫ້ຂໍສະເໜີແນະນຳກັບຍຸດທະສາດພັດທະນາ (2020-25) ສໍາລັບຜະລິດຕະພັນກະສິກໍາ ແລະ ການປຸງແຕ່ງສະບຽງອາຫານສະ ເພາະ ບາງຢ່າງ, ເຊັ່ນດຽວກັນກັບ ເຄື່ອງຕັດຫຍິບ, ການປຸງແຕ່ງໄມ້, ຫັດຖະກໍາ ແລະ ງານສິນລະປະທີ່ເຮັດດ້ວຍມື ແລະ ເຕັກໂນໂລຊີຂໍ້ມູນຂ່າວສານ.	

<p>2 ດຳເນີນການຄົ້ນຄວ້າ ແລະ ເຜີຍແຜ່ເຕັກໂນໂລຊີຊຶ່ງການເກັບກູ້ວິທະຍາສາດສວນລາຍນ້ອຍ ໂດຍອີງໃສ່ສະພາບເສດຖະກິດ-ສັງຄົມ ແລະ ນິເວດກະສິກຳ ແລະ ວິທີການຖ່າຍທອດເຕັກໂນໂລຊີທີ່ ໝາະສົມ ແລະ ຝຶກອົບຮົມວິສາຫະກິດທຸລະກິດການກະເສດໃນການຕັ້ງລາຄາໃຫ້ມີຄວາມແຕກຕ່າງ ໂດຍອີງຕາມຄຸນນະ ພາບສິນຄ້າ.</p>	<p>MAF</p>		<p>ໄດ້ມີການຊ່ວຍເຫຼືອຢ່າງກວ້າງຂວາງໃນຂົງເຂດນີ້ຈາກຜູ້ໃຫ້ທຶນທີ່ສຳຄັນເຊັ່ນ: ADB, IFAD, ທະນາຄານໂລກ, EU, ຝຣັ່ງ, ເຢຍລະມັນ, ແລະອື່ນໆ.</p>
<p>3 ສ້າງ ແລະ ນຳໃຊ້ມາດຖານການຄັດເລືອກນັກລົງທຶນດ້ານທຸລະກິດກະສິກຳ ລວມທັງຜູ້ຮັບສຳປະທານທີ່ດິນເພື່ອດຶງດູດການລົງທຶນທີ່ມີຄຸນນະພາບ</p>	<p>MAF, MPI, MOIC</p>		<p>ບໍ່ມີຄວາມຄືບໜ້າໃນຂົງເຂດນີ້.</p>
<p>4 ສ້າງລະບົບນະໂຍບາຍລົງເສີມທີ່ໝາະສົມເພື່ອສົ່ງເສີມການເຮັດກະສິກຳແບບມີສັນຍາຜູກພັນສອງສົ້ນລະຫວ່າງນັກລົງ ທຶນລາຍໃຫຍ່ ແລະ ຊາວກະສິກອນລາຍນ້ອຍ</p>	<p>MAF</p>		<p>DFTP ເຮັດວຽກກ່ຽວກັບຂອບຂ່າຍການຊ່ວຍໜູນພາຍໃນປະເທດສຳລັບທຸລະກິດກະສິກຳ.</p>

<p>5 ດຳເນີນການສຶກສາຄວາມເປັນໄປໄດ້ ໃນການສ້າງຕັ້ງສະຖາບັນກາເຟ ເພື່ອແນໃສ່ພັດທະນາບຸກຄະລາກອນວິຊາການລົງເລິກສະເພາະ ເພື່ອຮອງຮັບການພັດທະນາແບບຍືນຍົງຂອງຂະແໜງການນີ້.</p>	<p>MOIC, MAF</p>	<p>EIF II</p>	<p>ສະຖາບັນຄົ້ນຄວ້າກະສິກຳ ແລະ ປ່າໄມ້ແຫ່ງຊາດ, ສິ່ງອຳນວຍຄວາມສະດວກ (ດ້ານທຶນ) ຂອງ ສະມາຄົມມັນຕີນລາວ LCA, ແລະ ຫ້ອງວິໄຈຂອງສູນຄົ້ນຄວ້າກາເຟແມ່ນມີຄວາມສາມາດເຮັດການຄົ້ນຄວ້າກາເຟສະເພາະ.</p>
<p>6 ອຳນວຍຄວາມສະດວກໃຫ້ແກ່ການຕັ້ງຊາຍແດນທາງດ້ານສິນຄ້າກະສິກຳ ໂດຍການປັບປຸງໂລຊິດສະຕິກ(ພະລາທິການ)ດ້ານການຄ້າໂດຍສະເພາະສູນຈັດຈຳ ໜ່າຍສິນຄ້າຢູ່ດ່ານຊາຍແດນທີ່ສຳຄັນ (ເຊັ່ນ: ຊາຍແດນລາວໄທແຂວງຈຳປາສັກ)</p>	<p>MOIC, MAF</p>	<p>EIF II</p>	<p>ບໍ່ມີຄວາມຕືບຫນ້າໃນຂົງເຂດນີ້.</p>
<p>7 ສົ່ງເສີມການສ້າງຕັ້ງສະມາຄົມຜູ້ຜະລິດ/ຜູ້ຄ້າໃນທ້ອງຖິ່ນ ເພື່ອຍົກສູງປະສິດທິພາບຂອງການປົກສາຫາລືກັບພາກລັດຢູ່ທ້ອງຖິ່ນ ແລະ ຂັ້ນສູນກາງ (ຕົວຢ່າງ: ການສ້າງຕັ້ງສະມາຄົມຜູ້ຜະລິດ/ຜູ້ຄ້າຂາຍ</p>	<p>MOIC, LNCCI</p>	<p>TDF II</p>	<p>LNCCI, ໂດຍໄດ້ຮັບການຮ່ວມມື ແລະ ການຊີ້ນຳຈາກ MOIC, ໄດ້ຊ່ວຍສະພາການຄ້າແຂວງໃນການພັດທະນາຂີດຄວາມສາມາດ ແລະ ການຊ່ວຍເຫຼືອການສ້າງຕັ້ງສະມາຄົມຊາວກະສິກອນເພື່ອເຮັດວຽກກັບສະພາການຄ້າທ້ອງຖິ່ນເຊັ່ນ: LCA, LHA, ແລະ ອື່ນໆ.</p>

<p>ໝາກໄມ້ ແລະ ຜັກສົດຢູ່ພູພຽງບໍລະເວນ ກໍ່ຄວນໄດ້ຮັບການຊຸກຍູ້ສົ່ງເສີມ).</p>			
<p>8 ອຳນວຍຄວາມສະດວກໃຫ້ຜູ້ສົ່ງອອກພາຍໃນປະເທດເຂົ້າສູ່ຕະຫຼາດພາກພື້ນ ແລະ ໂລກທີ່ມີມູນຄ່າສູງ ໂດຍການຊຸກຍູ້ສົ່ງເສີມການນຳເອົາມາດຕະຖານອຸດສາ ຫະກຳທີ່ດີທີ່ສຸດທີ່ມີການນຳໃຊ້ຢູ່ບັນດາຕະຫຼາດປະເທດເພື່ອນບ້ານທີ່ສຳຄັນ (ຈີນ, ໄທ, ຫວຽດນາມ).</p>	<p>MAF, MOIC</p>	<p>TDF II</p>	<p>ປັດຈຸບັນ, ຜູ້ສົ່ງອອກຂອງລາວແມ່ນພວມໄດ້ຮັບການຍິ່ງຢືນຢັນຄຸນນະພາບຜະລິດຕະພັນຈາກປະເທດເພື່ອນບ້ານ (ໄທ, ຫວຽດນາມ). ຫ້ອງວິໄຈກຸ້ວກັບມາດຕະຖານຄຸນນະພາບແລະຄວາມປອດໄພແມ່ນໄດ້ຖືກສ້າງຂຶ້ນແລະປະກອບພະນັກງານເຂົ້າພາຍໃຕ້ DOSM, ເຖິງແມ່ນວ່າພະນັກງານທີ່ມີທັກສະລົງເລິກສະເພາະດ້ານແມ່ນຍັງບໍ່ພຽງພໍ. ໂດຍມີພັນທະຜູກພັນໃນການຈັດຕັ້ງປະຕິບັດດ້ານຄວາມສອດຄ່ອງກັນຂອງອົງການການຄ້າໂລກ ແລະ ອາຊຽນ, ສິ່ງນີ້ຈະຊຸກຍູ້ ສປປ ລາວ ກ້າວໄປສູ່ການບັນລຸມາດ ຕະຖານດ້ານອຸດສາຫະກຳທີ່ດີທີ່ສຸດທີ່ນຳໃຊ້ແລ້ວໃນປະເທດເພື່ອນບ້ານສ່ວນໃຫຍ່.</p>
<p>ຂະແໜງການທ່ອງທ່ຽວ</p>			
<p>1 ບັບປຸງວິທີການງານ ແລະ ການເກັບກຳສະຖິຕິ ໂດຍສະເພາະໃນດ້ານທີ່ພົວພັນກັບ: ການຈ້າງງານທາງກົງ ແລະ ທາງອ້ອມທີ່ກຸ້ວຂ້ອງກັບການທ່ອງທ່ຽວ; ການປະກອບສ່ວນຂອງການທ່ອງທ່ຽວຕໍ່ GDP ລວມເອົາແບບຈຳລອງປັດ</p>	<p>MOICT</p>		<p>ສະຖິຕິການທ່ອງທ່ຽວແມ່ນໄດ້ເກັບກຳແລະລາຍງານປະຈຳປີໂດຍ MOICT. ຂໍ້ມູນຂ່າວສານໃນບົດລາຍງານປະຈຳປີນີ້ລວມມີຈຳນວນຂອງນັກທ່ອງທ່ຽວທີ່ມາຢ້ຽມຢາມແລະປະເທດທີ່ມາຂອງເຂົາເຈົ້າ, ໄລຍະເວລາທີ່ພັກເຊົາ, ການໃຊ້ຈ່າຍ, ການມີທ້ອງໃຫ້ພັກ, ອັດຕາການເຂົ້າພັກເຊົາ, ການສຳຫຼວດສະຖານທີ່ທຶງດຶງດູດນັກທ່ອງທ່ຽວ. ບໍ່ພົບຂໍ້ມູນອື່ນ.</p>

<p>ໄຈການຜະລິດ/ຜົນຜະລິດ; ຈຳນວນນັກທ່ອງທ່ຽວທີ່ເຂົ້າມາ ຈາກປະເທດໃນພາກພື້ນ; ພວກທີ່ ເດີນທາງມາຈາກຕ່າງແຂວງ, ແລະການໃຊ້ຈ່າຍໂດຍແຍກຕາມ ຕະຫຼາດ</p>			
<p>2 ເສີມສ້າງການປະກອບຄະນະ ແລະ ຄວາມເປັນສະມາຊິກ ຂອງ ສະພາການຕະຫລາດທ່ອງທ່ຽວ ລາວ</p>	MOICT		ບໍ່ມີຄວາມຄືບໜ້າ. ໃນປັດຈຸບັນ MOICT ກຳລັງທົບທວນຄືນໂຄງສ້າງທີ່ມີຢູ່ແລ້ວ ໂດຍມີ TA ຈາກໂຄງການທີ່ໄດ້ຮັບທຶນຈາກ USAID
<p>3 ຜົນຂະຫຍາຍອົງປະກອບຂອງ ໂຄງການຝຶກອົບຮົມເພື່ອການຄ້າ ໃນສ່ວນຂອງການທ່ອງທ່ຽວແບບ ຍືນຍົງຂອງອົງການ UNCTAD ໃຫ້ແກ່ບັນດາຜູ້ທີ່ເຄື່ອນໄຫວ ແລະ ບັນດາອົງການຕົ້ນຕໍ ຂອງລັດທີ່ ຄຸ້ມຄອງຕາມຂະແໜງການ ໃນ ລະດັບສູນກາງ ແລະແຂວງ.</p>	MOICT, MOIC		ບໍ່ໄດ້ເກີດຂຶ້ນ
<p>4 ອຳນວຍຄວາມສະດວກໃຫ້ແກ່ການ ລົງ ທຶນຂອງພາກເອກະຊົນໃນຂະ ແໜງ ການທ່ອງທ່ຽວ ໂດຍຜ່ານ</p>	MOICT		ບໍ່ມີຄວາມຄືບໜ້າ

<p>ການຮັບຮອງເອົາລະບອບການອອກໃບອະນຸຍາດໃຫ້ແກ່ນັກທຸລະກິດໃນຂະແໜງທ່ອງທ່ຽວທີ່ໂປ່ງໄສກວ່າ.</p>				
<p>ຫັດຖະກຳຕໍາແຜ່ນ</p>				
<p>1 ສົ່ງເສີມການປະຕິບັດທີ່ດີໃນການຕໍາຫຼຸກເພື່ອປັບປຸງຜະລິດຕະພາບ (ການຝຶກອົບຮົມ, ການນໍາໃຊ້ເຄື່ອງກີຕໍາຫຼຸກ / ອຸປະກອນໃຫມ່)</p>	<p>MOIC, LHA</p>	<p>TDF II</p>	<p>ໂຄງການພັດທະນາຊຸມຊົນຫຼາຍໂຄງການ, ລວມທັງໂຄງການ EIF ໄດ້ຈັດໃຫ້ມີການຝຶກອົບຮົມແລະຄໍາແນະນໍາໃຫ້ແກ່ຜູ້ຕໍາຫຼຸກ.</p>	
<p>2 ປັບປຸງຂີດຄວາມສາມາດໃນການອອກແບບໂດຍຜ່ານການສົ່ງເສີມການສ້າງຕັ້ງໂຮງຮຽນອອກແບບຂອງເອກະຊົນ</p>	<p>MOIC, LHA</p>	<p>TDF II</p>	<p>ດ້ວຍການຊ່ວຍເຫຼືອຈາກ JETRO, ໂຄງການ “ຂອງຂວັນ” ໄດ້ເລີ່ມຂຶ້ນໃນປີ 2015 ເພື່ອປັບປຸງຄວາມສາມາດໃນການອອກແບບຂອງຂະແໜງຫັດຖະກໍາລາວ. ບໍ່ມີຂໍ້ມູນກ່ຽວກັບວ່າ TDF II ໄດ້ມີສ່ວນຮ່ວມນໍາຫຼືບໍ່.</p>	
<p>3 ສ້າງຄວາມເຂັ້ມແຂງໃຫ້ສະມາຄົມຫັດຖະກໍາລາວ ໃນດ້ານການສະໜັບສະໜູນນະໂຍບາຍ ແລະ ເຊັນດຽວກັບການຊຸກຍູ້ສົ່ງເສີມຂະແໜງຫັດຖະກໍາລາວທັງຢູ່ພາຍໃນ ແລະ ຕ່າງປະເທດ.</p>	<p>MOIC, LHA</p>	<p>TDF II</p>	<p>LHA ໄດ້ເຮັດວຽກກ່ຽວກັບເລື່ອງນີ້ໂດຍການຊ່ວຍເຫຼືອຂອງ JETRO ຕັ້ງແຕ່ປີ 2001. ບໍ່ມີຂໍ້ມູນກ່ຽວກັບວ່າ TDF II ໄດ້ມີສ່ວນຮ່ວມນໍາຫຼືບໍ່.</p>	

<p>4 ສົ່ງເສີມການຜະລິດຜ້າໄໝພາຍໃນ ປະເທດ ດ້ວຍການຂະຫຍາຍ ຂອບເຂດຂອງໂຄງການທີ່ມີຢູ່ແລ້ວ ໂດຍນຳໃຊ້ວິທີການຕ່ອງໂສ້ມູນຄ່າ ເພື່ອສົ່ງເສີມການຜະລິດໃນ ທ້ອງຖິ່ນ</p>	<p>MOIC, LHA</p>	<p>TDF II</p>	<p>INGOs ມີການເຄື່ອນໄຫວຂ້ອນຂ້າງຕັ້ງໜ້າຢູ່ໃນພື້ນທີ່ນີ້, ແນວໃດກໍຕາມ, ຍັງບໍ່ ປາກົດມີການເພີ່ມຂຶ້ນຂອງການສະໜອງຜ້າໄໝພາຍໃນ.</p>
<p>5 ສ້າງຍຸດທະສາດການພັດທະນາ ຜ້າໄໝລາວໄລຍະຍາວ</p>			<p>ແຜນຍຸດທະສາດການພັດທະນາຫັດຖະກຳແມ່ນໄດ້ລວມເຂົ້າກັນໃນແຜນພັດທະນາ ແຫ່ງຊາດ 5 ປີ, ແຕ່ບໍ່ມີຄວາມຊັດເຈນ ແລະ ຂາດລາຍລະອຽດທີ່ພຽງພໍ (ລະບຸໄວ້ ໃນບົດລາຍງານຂອງ ERIA (ບໍ່ໄດ້ລົງວັນທີ) ໃນປຶ້ມທີ່ໃຫ້ຊື່ວ່າ “ຍຸດທະສາດການ ພັດທະນາ 5 ຂະແໜງທີ່ໄດ້ເລືອກເອົາໃນ ສາທາລະນະລັດ ປະຊາທິປະໄຕ ປະຊາຊົນລາວ (2020 – 2025).”).</p>
<p>ຂະແໜງຕັດຫຍິບ</p>			
<p>1 ສືບຕໍ່ສະໜັບສະໜູນສູນຜູ້ກວດຄຸນ ແລະ ບໍລິການຕັດຫຍິບ ແລະ ຄົ້ນຄວ້າຂອບເຂດການໃຫ້ບໍລິການ ໃນຂົງເຂດການອອກໃບຢັ້ງຢືນ</p>	<p>MOIC, ALGI</p>	<p>TDF II</p>	<p>TDF II ໄດ້ສະໜັບສະໜູນ GTSC ດ້ວຍໂຄງການໃຫ້ຄຳແນະນຳທີ່ເໝາະສົມ ກັບລູກຄ້າແລະໂຄງການການຝຶກອົບຮົມມາດຕະຖານສຳລັບຜູ້ຄຸມງານຈາກອຸດສາຫະ ກຳຕັດຫຍິບແລະຊ່າງຫຍິບຈັກຈາກປະຊາຊົນທົ່ວໄປ. ຢ່າງໃດກໍຕາມ, GTSC ປະ ເຊີນກັບສິ່ງທ້າທາຍໃນຄວາມຍືນຍົງທາງດ້ານການເງິນຈາກຄ່າບໍລິການທີ່ໄດ້ຮັບ ເນື່ອງຈາກ "ຄວາມມີຂະໜາດນ້ອຍຂອງອຸດສາຫະກຳຕັດຫຍິບທີ່ຕັ້ງຢູ່ທາງກັນແບບ ກະແຈກກະຈາຍຫຼາຍ".</p>

<p>2 ຍົກສູງພາບພົດທາງດ້ານອຸດສາຫະກຳ ແລະການພົວພັນທາງດ້ານອຸດສາຫະກຳດ້ວຍການຈັດຕັ້ງປະຕິບັດບັນດາອົງປະກອບທີ່ກ່ຽວຂ້ອງຂອງໂຄງການໂຮງງານທີ່ດີກວ່າຂອງກຳປູເຈຍ</p>	<p>MOIC, ALGI</p>	<p>TDF II</p>	<p>TDF II ໄດ້ໃຫ້ການຊ່ວຍເຫຼືອດ້ານວິຊາການສຳລັບການປັບປຸງມາດຕະຖານແຮງງານ ແລະສຳລັບການພັດທະນາຂັດຄວາມສາມາດໃນການກວດກາແຮງງານຂອງ MOLWs ທີ່ຈຳເປັນເພື່ອປັບປຸງເງື່ອນໄຂການອອກແຮງງານໃນໂຮງງານ. ສະພາບການເຮັດວຽກກວ້າງກວ່າສ່ວນໃຫຍ່ໄດ້ຮັບການປັບປຸງໃນບັນດາໂຮງງານທົດລອງ 12 ແຫ່ງ.</p>
<p>3 ສະໜັບສະໜູນຜູ້ຜະລິດເພື່ອຕອບສະ ໜອງຄວາມຕ້ອງການດ້ານຄຸນນະພາບແລະມາດຕະຖານສັງຄົມທີ່ເພີ່ມຂຶ້ນ (ການສະໜັບສະໜູນການປັບປຸງລະບົບຄຸນນະພາບ (ISO), ໂຄງການການຍັ້ງຢືນ (WRAP, SA 8000))</p>	<p>MOIC, ALGI</p>	<p>TDF II</p>	<p>ການຮັບຮອງເອົາຂໍ້ຕົກລົງ ຂອງລັດຖະມົນຕີ ເລກທີ 4277 ທີ່ກຳນົດໃຫ້ນຳໃຊ້ລາຍການກວດກາແຮງງານ, ການນຳເອົາອຸດເຄື່ອງມືກວດກາແຮງງານມາໃຊ້ໂດຍມີຂໍ້ມູນຂ່າວສານໃນ 7 ຂົງເຂດເນື້ອໃນຜູ້ກຂອງກົດໝາຍວ່າດ້ວຍແຮງງານ ໄດ້ສ້າງພື້ນຖານທີ່ເປັນລະບົບອັນໜັກແໜ້ນເພື່ອປັບປຸງວຽກງານກວດກາ ແລະ ການປະຕິບັດຕາມກົດໝາຍແຮງງານ. ຢ່າງໃດກໍຕາມ, ເງື່ອນໄຂການເຮັດວຽກແມ່ນສາມາດປັບປຸງຕື່ມອີກ.</p>
<p>4 ສືບຕໍ່ພະຍາຍາມພູດຜ່ອນຕົ້ນທຶນຄ່າໃຊ້ຈ່າຍລວມຂອງການດຳເນີນທຸລະກິດໂດຍວິທີ:</p> <ul style="list-style-type: none"> ○ ການທົບທວນຄືນລະບອບຈັດເກັບລາຍຮັບທີ່ມີຢູ່ <p>ການປັບປຸງວຽກງານໂລຊິດສະຕິກ ແລະ ການອໍານວຍ</p>	<p>MOIC, ALGI</p>	<p>TDF II</p>	<p>ໄດ້ດຳເນີນການໂດຍການເຮັດໃຫ້ຂັ້ນຕອນການແຈ້ງພາສີຢູ່ດ່ານຊາຍແດນມີຄວາມສະດວກວ່າໄວ. ຢ່າງໃດກໍຕາມ, ເຈົ້າຂອງຜູ້ສົ່ງສິນຄ້າໄດ້ມີການຈົ່ມວ່າກ່ຽວກັບການບັງຄັບໃຊ້ລະບຽບວິທີປະຕິບັດງານທີ່ບໍ່ລົງຕົວກັນ.</p>

<p>ຄວາມສະດວກທາງດ້ານການ ຄ້າ (ການຫຼຸດຜ່ອນຄ່າຂົນສົ່ງ ທາງບົກລະຫວ່າງວຽງຈັນ ແລະ ທ່າເຮືອບາງກອກ ແລະ ຄ່າໃຊ້ຈ່າຍທີ່ກ່ຽວຂ້ອງກັບການ ແຈ້ງພາ ສີ ຢູ່ດ່ານພາສີຊາຍ ແດນ); ທົບ ທວນຄືນກົດໝ າຍວ່າດ້ວຍແຮງງານ</p>			
<p>5 ສ້າງຍຸດທະສາດພັດທະນາຂະແໜ ງການໄລຍະກາງ ທາຍາວ</p>			<p>ການສຶກສາໂດຍ ERIA, ຍຸດທະສາດການພັດທະນາຂອງ 5 ຂະແໜງການທີ່ເລືອກ ເອົາໃນສາທາລະ ນະລັດ ປະຊາທິປະໄຕ ປະຊາຊົນລາວ (2020 – 2025), ໃຫ້ຂໍ້ ສະເໜີແນະນຳກັບຍຸດທະສາດການພັດທະນາເຄື່ອງຕັດທິບ, ການປຸງແຕ່ງ ກະສິກຳ ແລະ ສະບຽງອາຫານ, ການປຸງແຕ່ງໄມ້, ຫັດຖະກຳ ແລະ ງານ ສິນລະປະທີ່ເຮັດດ້ວຍມື ແລະ “ເຕັກໂນໂລຊີຂໍ້ມູນຂ່າວສານເພື່ອໃຫ້ມີການນຳໃຊ້ ໄພ່ຟ້າລາຄາຖືກຢ່າງຫລວງຫລາຍ.”</p>
<p>ອຸດສາຫະກຳປຸງແຕ່ງໄມ້</p> <p>1 ການປັບປຸງຄວາມພ້ອມ ແລະ ການປະຕິ ບັດໃຫ້ຖືກຕາມລະບຽບ ການໄມ້ຂອງສະ ຫະພາບເອີຣົບ ແລະ ລະບົບການຮັບປະ ກັນດ້ານ</p>	<p>MOIC, ບັນດາ ສະມາຄົມ</p>	<p>TDF II</p>	<p>ອົງການໄຈກາ ໄດ້ສະໜັບສະໜູນບໍລິສັດ ຍີ່ປຸ່ນ 2 ບໍລິສັດ ເພື່ອເຜີຍແຜ່ ແລະ ສາທິດໃຫ້ເຫັນເຕັກໂນໂລຊີ ຂອງປຸງແຕ່ງໄມ້ ແລະ ຂອງການເຮັດເຄື່ອງເພີນິເຈີ ຂອງເຂົາເຈົ້າ ເພື່ອຍົກສູງຜະລິດຕະພັນໄມ້ຂອງ ສປປ ລາວ ໃຫ້ “ເປັນທີ່ຍອມຮັບ</p>

<p>ຄວາມຖືກຕ້ອງຕາມກົດໝາຍຂອງໄມ້ ໂດຍການສົ່ງເສີມລະບົບການຢັ້ງຢືນທາງດ້ານອຸດສາຫະກຳ (FSC CoC, ISO 9001, 14001 ແລະອື່ນໆ).</p>			<p>ຂອງຕະຫຼາດໂລກ ລວມທັງຍີ່ປຸ່ນ”. ບໍ່ມີຂໍ້ມູນກ່ຽວກັບວ່າ TDF II ໄດ້ມີສ່ວນຮ່ວມຫຼືບໍ່.</p>
<p>2 ອຳນວຍຄວາມສະດວກໃນການສ້າງຕັ້ງການເປັນຄູ່ຮ່ວມມຸດທະສາດລະຫວ່າງບັນ ດາໂຮງງານປຸງແຕ່ງໄມ້ຂອງລາວ ແລະ ໂຮງງານປຸງແຕ່ງໄມ້ຊີ້ນຳໃນປະເທດເພື່ອນບ້ານ ເພື່ອປັບປຸງຜະລິດຕະພາບຂອງໂຮງງານປຸງແຕ່ງໄມ້ຂອງ ສປປ ລາວ.</p>	<p>MOIC, ບັນດາສະມາຄົມ</p>	<p>TDF II</p>	<p>“ໂຄງການເຜີຍແຜ່ ແລະສາທິດການສົ່ງເສີມການສົ່ງອອກຈາກ ສປປ ລາວ ທີ່ນຳໃຊ້ເຕັກໂນໂລຊີປຸງແຕ່ງໄມ້ຈາກຍີ່ປຸ່ນ” ໄດ້ນຳເອົາສອງບໍລິສັດຍີ່ປຸ່ນ (Takada Seizaisho ແລະ Legnatec) ໂດຍໄດ້ຮັບການສະໜັບສະໜູນຈາກອົງການໄຈກາເພື່ອຮ່ວມມືກັບບັນດາບໍລິສັດພາຍໃນປະເທດ ສຳລັບການປຸງແຕ່ງໄມ້ ແລະ ເພີ່ມໃຈຢູ່ ສປປ ລາວ. ບໍ່ມີຂໍ້ມູນກ່ຽວກັບວ່າ TDF II ໄດ້ມີສ່ວນຮ່ວມຫຼືບໍ່.</p>
<p>3 ອຳນວຍຄວາມສະດວກໃນການເຂົ້າເຖິງແຫຼ່ງທຶນໝູນວຽນຂອງໂຮງງານປຸງແຕ່ງໄມ້ຂັ້ນສອງ ເພື່ອເພີ່ມມູນຄ່າເພີ່ມຂອງການສົ່ງອອກໄມ້</p>	<p>MOIC, ບັນດາສະມາຄົມ</p>	<p>TDF II</p>	<p>ໂດຍການໃຫ້ທຶນຈາກ EU ແລະ JICA, ອົງການ ITC ກຳລັງເຮັດວຽກກັບໂຮງງານປຸງແຕ່ງໄມ້ເພື່ອປັບປຸງຜະລິດຕະພາບຂອງເຂົາເຈົ້າ, ເຊິ່ງໃນທີ່ສຸດອາດຈະເປັນການປັບປຸງການເຂົ້າເຖິງທຶນໝູນວຽນທີ່ຈຳເປັນ.</p>
<p>4 ດຳເນີນການປະເມີນຜົນການບູກພືດຍືນຕົ້ນໃນສວນບູກຂະໜາດໃຫຍ່ທັງໝົດຕາມຊະນິດ ແລະ ດຳ</p>	<p>MAF, MONRE</p>	<p>SUFOR D</p>	<p>ທະນາຄານໂລກ ແລະ KFW ໄດ້ດຳເນີນການຈັດຫາທຶນໃຫ້ບັນດາກິດຈະກຳຕ່າງໆ ໃນຂົງເຂດນີ້.</p>

ເນັ້ນການພະຍາກອນການຜະລິດ ໂດຍໃຫ້ຮູບລິມາດທີ່ຄາດວ່າຈະ ເກັບກູ້ໄດ້ຕາມຂະໜາດ ຫຼື ເສັ້ນ ຜ່າສູນກາງໃນໄລຍະ 5 ປີ ເຖິງປີ 2020.				
5 ຜ່ອນຜົນຊົ່ວຄາວ ແລະ ແບບມີ ກຳນົດການຫ້າມການລົງທຶນຂອງ ຕ່າງປະເທດໃນການປຸງແຕ່ງໄມ້ ຂັ້ນສອງທີ່ອີງໃສ່ປຳທຳມະຊາດ	MAF, MONRE	SUFOR D	ບໍ່ມີຄວາມຄືບໜ້າ	
6 ບັບປຸງ ແລະ ຂະຫຍາຍລະບົບ ການປະ ມູນທີ່ມີການແຂ່ງຂັນກັນ ໃນການຈັດສັນໂຄຕາໄມ້ທ່ອນ	MAF, MOIC, MONRE	SUFOR D	ການຕັດໄມ້ໄດ້ຖືກຫ້າມໃນໄລຍະສອງສາມປີຜ່ານມາ.	
ຂົງເຂດ ການແກ້ໄຂ ບັນຫາ 2.3	<p>3. ການໃຊ້ປະໂຫຍດ ຈາກການຂະຫຍາຍ ຕົວຢ່າງໄວວາ ຂອງການຊຸດຄົ້ນຊັບພະຍາກອນ</p> <p>ການປຸງແປງໃນລະດັບຜົນໄດ້ຮັບ: ອຸດສາຫະກຳ ທີ່ແຕກສາຂາອອກໂດຍພັດທະນາມາຈາກອຸດ ສາຫະກຳປ່ຽນແຜ່ແລະໄພຟ້ານຳຕົກ</p> <p>ບັນດາຕົວຊີ້ວັດ:</p> <ul style="list-style-type: none"> ລະບົບນະໂຍບາຍລົງເສີມເຂົ້າທີ່ເຂົ້າທາງແລະ 			<ul style="list-style-type: none"> ລະບົບນະໂຍບາຍລົງເສີມສຳລັບບໍລິສັດທີ່ຊຸດຄົ້ນຊັບພະຍາກອນເປັນພື້ນຖານ ເພື່ອໃຫ້ການຝຶກອົບຮົມໃນວຽກງານຕົວຈິງໃນດ້ານການບໍລິການສະໜັບສະໜູນ ແມ່ນສ່ວນໜຶ່ງທີ່ບໍ່ແຍກອອກຂອງໂຄງການໂຮງຮຽນວິຊາຊີບທີ່ ສະໜັບສະໜູນໂດຍ ADB, SDC ແລະ ເຢຍລະມັນ.

	<p>ໃຊ້ງານໄດ້ສໍາລັບບັນດາບໍລິສັດທີ່ຊຸດຄົ້ນຊັບພະຍາກອນເປັນພື້ນຖານ ເພື່ອໃຫ້ການຝຶກອົບຮົມໃນວຽກງານຕົວຈິງໃນດ້ານການບໍລິການສະໜັບສະໜູນ</p> <ul style="list-style-type: none"> ຈໍານວນຄົນທີ່ເຮັດວຽກຢູ່ໃນອຸດສາຫະກຳທີ່ແຕກສາ ຂາອອກມາ ໄດ້ຖືກແບ່ງແຍກອອກຕາມເງື່ອນໄຂມາດຕາມຂອງຄວາມບວບບາງ 		
<p>ການແກ້ໄຂບັນຫາ</p>	<p>ອົງການ</p>	<p>ການໃຫ້ທຶນ/ໂຄງການ</p>	<p>ຜົນໄດ້ມາ ໃນປີ 2021 (ການຈັດຕັ້ງປະຕິບັດນັບຕັ້ງແຕ່ 2012/13)</p>
<p>1 ດໍາເນີນການສຶກສາກູ່ວກັບໂອກາດໃນການເພີ່ມມູນຄ່າໃຫ້ແກ່ອຸດສາຫະກຳບໍ່ແລ່</p>	<p>MOIC, MEM</p>		<p>ບໍ່ມີຄວາມຄືບໜ້າ</p>
<p>2 ຈັດໃຫ້ມີການຝຶກອົບຮົມດ້ານວິຊາການ ແລະ ວິຊາຊີບໃຫ້ແກ່ອຸດສາຫະກຳບໍລິການທີ່ສະໜັບສະໜູນອຸດສາຫະກຳບໍ່ແລ່ ແລະ ໄພຢ້າພະລັງນໍ້າ</p>	<p>MOIC, MEM</p>		<p>ADB, SDC ແລະ ເຢຍລະມັນໄດ້ມີຄວາມຕັ້ງໜ້າຫ້າວຫັນຫຼາຍໃນການຍົກລະດັບລະບົບການສຶກສາວິຊາຊີບ, ເຊິ່ງອາດສາມາດກວມເອົາອຸດສາຫະກຳການບໍລິການທີ່ໄດ້ເລືອກເອົາສໍາລັບຂະແໜງການຊຸດຄົ້ນບໍ່ແລ່ ແລະ ໄພຢ້ານໍ້າຕົກໄດ້ ເຊັ່ນກັນ.</p>

<p>3 ພັດທະນາລະບົບນະໂຍບາຍ ສົ່ງເສີມສໍາລັບບໍລິສັດທີ່ຊຸດຄົ້ນ ຊັບພະຍາກອນເປັນພື້ນຖານເພື່ອ ໃຫ້ການຝຶກອົບຮົມໃນການເຮັດ ວຽກຕົວຈິງໃນດ້ານການບໍລິການ ສະໜັບສະໜູນ</p>	<p>MEM, MOF, MOIC</p>		<p>ກຳລັງມີຄວາມພະຍາຍາມ ພາຍໃຕ້ບັນດາໂຄງການທີ່ໄດ້ກ່າວມາຂ້າງເທິງນີ້.</p>
<p>4 ຈັດຕັ້ງປະຕິບັດໂຄງການທົດລອງ BDS ສໍາລັບກິດຈະກຳທີ່ແຕກ ສາຂາອອກມາ</p>	<p>MOIC</p>		<p>ບໍ່ມີຄວາມຄືບໜ້າ</p>

ຕາຕະລາງ 3: ຂອບຂ່າຍການຕິດຕາມ ແລະ ປະເມີນຜົນ (M&E) ເລື່ອາຄ່າທີ 2: ຄວາມສາມາດແຂ່ງຂັນ

<p>ຜົນໄດ້ມາຂອງເລື່ອາຄ່າທີ 3</p>	<p>ຂອບຂ່າຍການຄຸ້ມຄອງໂຄງການຊ່ວຍເຫຼືອດ້ານການຄ້າ ໄດ້ຮັບການປັບປຸງດີຂຶ້ນເພື່ອເຊື່ອມສານວຽກງານການພັດທະນາການຄ້າ ແລະ ພາກທຸລະກິດ/ເອກະຊົນ(ເຂົ້າໃນກະແສລວມຂອງການພັດທະນາ)</p>	
<p>ຂົງເຂດການແກ້ໄຂບັນຫາ 3.1</p>	<p>1. ການຄ້າແບບຍືນຍົງ</p> <p>ການປ່ຽນແປງໃນລະດັບຜົນໄດ້ຮັບ: ການເຕີບໂຕດ້ານການຄ້າ ເປັນຜົນຕິດຕໍ່ຄົນທຸກຍາກຍ້ອນມີການເຊື່ອມໂຍງເຂົ້າເຈົ້າເຂົ້າໃນຂະບວນການຜະລິດໂດຍມີການ ລວມເອົາ ແລະ ແກ້ໄຂຢ່າງເປັນລະບົບຂໍ້ພິຈາລະນາຕ່າງໆທາງດ້ານບົດບາດຍິງ-ຊາຍ, ຄວາມທຸກຍາກ ແລະ ສິ່ງແວດລ້ອມ ໃນຂະແໜງການ.</p> <p>ບັນດາຕົວຊີ້ວັດ:</p> <ul style="list-style-type: none"> • ບັນດານະໂຍບາຍ TPSD ມີການແຈ້ງບອກເປັນຢ່າງດີ ແລະ ສະໜອງຕອບຕໍ່ຄວາມທຸກຍາກ, ບົດບາດຍິງ-ຊາຍເພດ ແລະ ສິ່ງແວດລ້ອມ • ການມີສ່ວນຮ່ວມຂອງແມ່ຍິງໃນເສດຖະກິດ ເຮັດໄດ້ດີຂຶ້ນ(ວັດແທກໂດຍການເພີ່ມຂຶ້ນຂອງຊັດສ່ວນທຸລະກິດທີ່ແມ່ຍິງເປັນເຈົ້າຂອງ (ES)) 	<ul style="list-style-type: none"> • ໃນໄລຍະປີ 2013-2020, ການຂຶ້ນທະບຽນທຸລະກິດພາຍໃນທີ່ແມ່ຍິງເປັນເຈົ້າຂອງ ໄດ້ເພີ່ມຂຶ້ນ 38.244 ຫົວໜ່ວຍ, ກວມເອົາ 46,8% ຂອງການຂຶ້ນທະບຽນທຸລະກິດຂອງຄົນພາຍໃນທັງໝົດ (MOIC). • ແມ່ຍິງກວມເອົາ 46% ຂອງພະນັກງານເຮັດວຽກເຕັມເວລາໃນປີ 2018, 43% ຂອງວິສາຫະກິດແມ່ນມີຜູ້ຈັດການສູງສຸດເປັນຜູ້ຍິງ, ແລະ 36% ມີຜູ້ຍິງເຂົ້າຮ່ວມໃນການເປັນເຈົ້າຂອງວິສາຫະກິດ (WB ES 2018)

	<ul style="list-style-type: none"> • ອັດຕາສ່ວນຮ້ອຍຂອງພະນັກງານຍິງເຮັດວຽກເຕັມເວລາ (ES) • ການນຳໃຊ້ວິທີການເຮັດໃຫ້ຕະຫຼາດເຄື່ອນໄຫວລົງຜົນດີໃຫ້ແກ່ຜູ້ທຸກຍາກໃນການອອກແບບກົດຈະກຳ • ຂໍ້ສະເໜີການລົງທຶນຈາກຕ່າງປະເທດ ແລະ ພາຍໃນປະເທດ ທີ່ເລືອກໃຊ້ວິທີການ'ພື້ນຖານຕໍ່າສຸດສາມຢ່າງ' (ຄືການຄຳນຶງເຖິງ ປະຊາຊົນ, ໂລກທີ່ເຮົາຢູ່ອາໄສ ແລະ ຄວາມວັດທະນະຖາວອນ) ໃນການລົງທຶນ 		
<p>ການແກ້ໄຂບັນຫາ</p>	<p>ອົງການ</p>	<p>ການໃຫ້ທຶນ/ໂຄງການ</p>	<p>ຜົນໄດ້ມາ ໃນປີ 2021 (ການຈັດຕັ້ງປະຕິບັດນັບຕັ້ງແຕ່ 2012/13)</p>
<p>1 ໃຫ້ລວມເອົາບັນດາຂັ້ນການທີ່ເຮັດໃຫ້ຕະຫຼາດມີການເຄື່ອນໄຫວເພື່ອຜັນປະໂຫຍດຂອງຄົນທຸກຍາກ (M4P) (ການພັດທະນາລະບົບຕະຫລາດ) ໃນການສ້າງ ແລະ ຈັດຕັ້ງປະຕິບັດບັນດາມາດຕະການຊ່ວຍໜູນຂະແໜງການ ເປັນອັນສະເພາະ ເພື່ອແນໃສ່ເສີມຂະຫຍາຍຜົນກະທົບຕໍ່ການແກ້ໄຂຄວາມທຸກຍາກ.</p>	<p>MOIC</p>	<p>TDF II</p>	<p>ໂຄງການກອງທຶນການເງິນຈຸນລະພາກ, ເຊິ່ງເຮັດວຽກກັບ 4 ສະຖາບັນການເງິນຈຸນລະພາກ MFIs ທີ່ເລືອກໄດ້ເອົາ ແມ່ນໄດ້ຕຽມເອົາໄວ້ເພື່ອສຳລັບທັງຈຸນລະວິສາຫະກິດ ແລະ ວິສາຫະກິດຂະໜາດນ້ອຍທີ່ໄດ້ຂຶ້ນທະບຽນ ແລະ ບໍ່ໄດ້ຂຶ້ນທະບຽນ ເຊິ່ງມີສ່ວນຮ່ວມໃນການບູກພືດ, ການລ້ຽງສັດ, ແລະ ອຸດສາຫະກຳຄົວເຮືອນ.</p>

<p>2 ປະຕິບັດການແກ້ໄຂບັນຫາສະເພາະດ້ານບົດບາດຍິງ-ຊາຍໃນຂະແໜງການທີ່ມີແມ່ຍິງກວມເປັນສ່ວນໃຫຍ່ຄື: ຂະແໜງການທຸລະກິດກະສິກໍາ, ການທ່ອງທ່ຽວ, ຫັດຖະກໍາຕໍາແຜນ ແລະ ເຄື່ອງຕັດຫຍິບ.</p>	<p>MOIC, Assoc.</p>	<p>TDF II</p>	<p>ທີ່ປຶກສາດ້ານບົດບາດຍິງ-ຊາຍ ຂອງ NIU ໄດ້ສໍາເລັດການຮ່າງຍຸດທະສາດບົດບາດຍິງ-ຊາຍສໍາລັບໂຄງການ LCT. ແຜນປະຕິບັດງານວຽກງານບົດບາດຍິງ-ຊາຍສໍາລັບ LTC ໄດ້ເປີດຕົວຢ່າງເປັນທາງການໃນກອງປະຊຸມ TPSWG ຄັ້ງທໍາອິດທີ່ຈັດຂຶ້ນໃນເດືອນມິຖຸນາ 2020. ການແກ້ໄຂບັນຫາສະເພາະດ້ານບົດບາດຍິງ-ຊາຍ ແມ່ນໄດ້ສ້ອງແສງໃຫ້ເຫັນຢູ່ໃນການໃຫ້ທຶນສົມທົບຊ່ວຍເຫຼືອລ້າທີ່ອະນຸມັດໂດຍ NIU ຈໍານວນ 112 ຫົວໜ່ວຍທຸລະກິດພາຍໃຕ້ BAF II, ເຊິ່ງ 68 ຫົວໜ່ວຍ (ຫຼື 60,7%) ແມ່ນທຸລະກິດແມ່ຍິງເປັນເຈົ້າຂອງ, ໂດຍມີມູນຄ່າການຊ່ວຍເຫຼືອລວມທັງໝົດ \$466.769 ຫຼື 51,9% ໃນມູນຄ່າທັງໝົດຂອງ ການຊ່ວຍເຫຼືອລ້າທີ່ໄດ້ຮັບການອະນຸມັດ \$900.000.</p>
<p>3 ຊຸກຍູ້ສົ່ງເສີມການລົງທຶນໃນວິສາຫະກິດຍິງທີ່ເລີ່ມຕົ້ນໃໝ່(ສະຕາດອັບ) ແລະ ກໍາລັງຂະຫຍາຍຕົວໂດຍເລັ່ງເປົ້າໝາຍໃສ່ການຝຶກອົບຮົມດ້ານຄວາມເປັນຜູ້ປະກອບການໃຫ້ແກ່ຂະແໜງການທີ່ໄດ້ເລືອກເອົາທີ່ໄດ້ກວມຂ້າງເທິງ ເຊິ່ງມີແມ່ຍິງກວມເປັນສ່ວນໃຫຍ່.</p>	<p>MOIC, LWU</p>	<p>TDF II</p>	<p>TDF II ໄດ້ເຮັດວຽກກັບ LWU ກ່ຽວກັບການສົ່ງເສີມວິສາຫະກິດທີ່ແມ່ຍິງເປັນເຈົ້າຂອງ ຫຼື ເປັນຜູ້ນໍາພາ. ໂຄງການພັດທະນາ SME ສ່ວນໃຫຍ່ໄດ້ປະສົບຜົນສໍາເລັດໃນການເຊື່ອມສານວຽກງານບົດບາດຍິງຊາຍເຂົ້າໃນການແກ້ໄຂບັນຫາຂອງໂຄງການ.</p>

<p>4 ເຮັດວຽກກັບບັນດາສະຖາບັນການເງິນຈຸລະພາກທີ່ເລືອກເຟັ້ນ ເພື່ອໃຫ້ຜູ້ປະກອບການສາມາດເຂົ້າເຖິງໄດ້ເພີ່ມຂຶ້ນ ໃນຂະແໜງການຍ່ອຍທີ່ກ່າວມາຂ້າງເທິງ, ໂດຍອໍານວຍຄວາມສະດວກໃນການເຊື່ອມສາຍພົວພັນລະຫວ່າງອົງການ ຈັດຕັ້ງ ແລະ ຜູ້ປະກອບການເຫລົ່ານີ້ໃນຂະແໜງການດັ່ງກ່າວ.</p>	<p>BoL, MOIC</p>	<p>ໄດ້ຕັດເລືອກເອົາ MFI 4 ແຫ່ງ ພາຍໃຕ້ DOSMEP, ເຊິ່ງໄດ້ລິເລີ່ມ ໃນຕົ້ນປີ 2019 ແລະ ເລີ່ມຕົ້ນໃນຕົ້ນປີ 2020; ແຕ່ລະແຫ່ງໄດ້ຮັບທຶນ 500 ລ້ານກີບ, ບວກກັບການຊ່ວຍເຫຼືອດ້ານວິຊາການ (ການຝຶກອົບຮົມ) 40 ລ້ານກີບ. ການປູກພືດ, ການລົງສັດ ແລະ ອຸດສາຫະກຳຄົວເຮືອນ, ທັງວິສາ ຫະກິດທີ່ຂຶ້ນທະບຽນແລະບໍ່ໄດ້ຂຶ້ນທະບຽນແມ່ນມີສິດໄດ້ຮັບທຶນຈາກສະຖາບັນເຫລົ່ານີ້.</p> <p>ກອງທຶນດັ່ງກ່າວມີສະພາບລິການຈາກສິກະຊວງ + LNCCI, ເຊິ່ງມີການຈັດປະຊຸມກັນທຸກໆສາມເດືອນແລະມີທັງກອງປະຊຸມປະຈຳປີ; ການປະຊຸມສະເພາະກິດກໍ່ແມ່ນສາມາດຈັດໄດ້—ໃນປີ 2020 ໄດ້ດຳເນີນກອງປະຊຸມປະຈຳໄຕມາດທັງໝົດສີ່ຄັ້ງບວກກັບກອງປະຊຸມປະຈຳປີ. ກອງເລຂາກໍ່ໄດ້ປະຕິບັດວຽກຢ່າງມີປະສິດທິຜົນ; ສະພາບລິຫານຕ້ອງເປັນຜູ້ອະນຸມັດຮັບຮອງເອົາທຸກມະຕິກອງປະຊຸມ; ການກວດສອບພາຍໃນກໍ່ແມ່ນສິ່ງທີ່ຈຳເປັນ.</p>
<p>5 ນຳເອົາວິທີການ 'ພື້ນຖານຕໍ່າສຸດສາມຢ່າງ' (ຄືການຄຳນຶງເຖິງປະຊາຊົນ, ໂລກທີ່ເຮົາຢູ່ອາໄສ ແລະ ຄວາມວັດທະ ນະຖາວອນ) ມາໃຊ້ ເຊິ່ງສົ່ງເສີມຜົນກະທົບທາງບວກດ້ານສັງຄົມ ແລະສິ່ງ ແວດລ້ອມ ໃນເວລາດຽວກໍ່ມີການຊອກ</p>	<p>MOIC, MAF</p>	<p>DOSMEP ໄດ້ດຳເນີນວຽກໃນວິທີການ 'ພື້ນຖານຕໍ່າສຸດສາມຢ່າງ' ທີ່ສົ່ງເສີມຜົນກະທົບທາງບວກດ້ານສັງຄົມແລະສິ່ງແວດລ້ອມ, ເຊິ່ງຈະໄດ້ເອົາໄປລວມເຂົ້າໃສ່ໃນແຜນການພັດທະນາ 2021 – 2025.</p>

<p>ສະ ແຫວງຫາຜົນຕອບແທນທາງດ້ານການເງິນໃນໂຄງການລົງທຶນຂະໜາດໃຫຍ່.</p>				
<p>6 ສ້າງກົດໝາຍວ່າດ້ວຍການຄວບຄຸມສານເສບຕິດ ແລະ ວັດຖຸທາດທີ່ອັນຕະລາຍ ເພື່ອບັນເທົາຄວາມສ່ຽງຈາກການດຳເນີນງານຂອງອຸດສາຫະກຳເສບຕິດ ທີ່ມີມົນລະພິດ.</p>	MOIC			<p>DOSMEP ໄດ້ເຮັດວຽກກັບ MONRE ກ່ຽວກັບກົດໝາຍ ແລະ ລະບຽບການຕ່າງໆ ເພື່ອປົກປັກຮັກສາສິ່ງແວດລ້ອມຈາກສານເສບຕິດ ແລະ ວັດຖຸທາດທີ່ອັນຕະລາຍທີ່ໃຊ້ໃນການຜະລິດ ລວມທັງຜົນກະທົບຕໍ່ສິ່ງແວດລ້ອມອື່ນໆ ຈາກຂະບວນການຜະລິດ.</p>
<p>7 ເພີ່ມທະວີການຮ່ວມມືລະຫວ່າງກະຊວງ MOIC ແລະ MAF ເພື່ອແກ້ໄຂບັນຫາທີ່ກ່ຽວຂ້ອງດ້ານການຄ້າ ແລະ ການລົງທຶນເຊິ່ງແຕ່ລະກະຊວງມີຄວາມກ້ວາງໃຈ ໂດຍມີການແຕ່ງຕັ້ງຄະນະເຮັດວຽກຂັ້ນສູງນຳກັນ.</p>	MOIC, MAF	TDF II		<p>ໂຄງສ້າງການປະສານງານຢ່າງເປັນທາງການບໍ່ໄດ້ຖືກສ້າງຕັ້ງຂຶ້ນ</p>
<p>ຂົງເຂດ ການແກ້ໄຂ ບັນຫາ 3.2</p>	<p>2. ການພັດທະນາຂີດຄວາມສາມາດ ການປຸງແປງໃນລະດັບຜົນໄດ້ຮັບ: ຂີດຄວາມສາມາດຂອງການຈັດຕັ້ງ ແລະ ການບໍລິຫານງານທີ່ພຽງພໍໄດ້ຮັບການສ້າງຂຶ້ນເພື່ອຈະວາງແລະຈັດຕັ້ງປະຕິບັດຍຸດທະສາດ ແລະແຜນການຈັດຕັ້ງປະຕິບັດ ທີ່ກ່ຽວກັບການຄ້າ (EIF ຜົນໄດ້ຮັບ 1)</p>			<ul style="list-style-type: none"> ພະນັກງານຂັ້ນວິຊາການ ແລະ ຂັ້ນກາງ 265 ຄົນ, ຍິງ 79 ຄົນ, ຈາກບັນດາອົງການຊາຍແດນທີ່ກ່ຽວຂ້ອງ ທັງສູນກາງ ແລະ ຂັ້ນແຂວງ ໄດ້ຮັບການຝຶກອົບຮົມ ພາຍໃຕ້ໂຄງການສ້າງຂີດຄວາມສາມາດໃນການອໍານວຍຄວາມສະດວກທາງດ້ານການຄ້າ. ນອກນີ້, ຄູຝຶກລະດັບຊາດ 6 ທ່ານຍັງໄດ້ຮັບການຝຶກ

<p>ບັນດາຕົວຊີ້ວັດ:</p> <ul style="list-style-type: none"> • ວິໄສທັດຮ່ວມກັນກຽວກັບການສະໜັບສະໜູນການພັດທະນາການຄ້າໃນ ສປປ ລາວ ລະຫວ່າງບັນດາພາກສ່ວນທີ່ມີສ່ວນໄດ້ສ່ວນເສຍຂອງພາກລັດ ແລະ ເອກະຊົນ ແລະ ຄູ່ຮ່ວມພັດທະນາ (ບົດ DTIS ແລະ ແຜນຕາຕະລາງກິດຈະກຳ Action Matrix ໄດ້ສ້າງສໍາເລັດ ແລະ ທົບທວນເປັນໄລຍະ)¹ (EIF O1.2) • ຍຸດທະສາດການຄ້າທີ່ມີຄຸນນະພາບ ແລະ ທັນສະໄໝພາຍປັດຈຸບັນໄດ້ຖືກສ້າງຂຶ້ນ ແລະ ຈັດຕັ້ງປະຕິບັດ (EIF O1.4; O1.6) • ຈຳນວນຄົນທີ່ໄດ້ຮັບການຝຶກອົບຮົມໃນຂົງເຂດທີ່ກ່ຽວຂ້ອງກັບການຄ້າ • ຈຳນວນຄົນທີ່ຕິດຕໍ່ສື່ສານກັນໄດ້ຜ່ານຊ່ອງທາງການສື່ສານ (ກອງປະຊຸມສໍາມະນາ, ເວັບໄຊ, ສົ່ງພິມ) (ຜົນກະທົບ: ການຮູ້ຈັກເລື່ອງ WTO, ອາຊຽນ, ສູນຂໍ້ມູນຂ່າວສານການຄ້າ) • ຈຳນວນເຈົ້າໜ້າທີ່ MOIC ທີ່ໃຊ້ອີເມລ໌ເປັນປະຈຳ 	<p>ອົບຮົມແລະປັດຈຸບັນແມ່ນສາມາດຈັດການຝຶກອົບຮົມເປັນພາສາລາວໄດ້.</p> <ul style="list-style-type: none"> • ໄດ້ສໍາເລັດການທົບທວນຄືນການຈັດຕັ້ງປະຕິບັດແຜນຍຸດທະສາດການອໍານວຍຄວາມສະດວກທາງດ້ານການຄ້າ ສົກປີ 2011-2015. • ແຜນດໍາເນີນງານການອໍານວຍຄວາມສະດວກທາງດ້ານການຄ້າ 2017-2022 ໄດ້ຮັບການຮັບຮອງໃນເດືອນສິງຫາ 2017, ເຊິ່ງພາໄປສູ່ການສ້າງຕັ້ງ 17 ໜ່ວຍງານຈັດຕັ້ງປະຕິບັດດ້ານວິຊາການ (TIU) ຢູ່ໃນບັນດາກົມຫຼັກໆທີ່ມີສາຍສ້າງງານຂອງຕົນ.
--	---

¹ ບົດສຶກສາການເຊື່ອມໂຍງການຄ້າເຂົ້າສາກົນ ຂອງລາວ LTIS ແລະ ແຜນຕາຕະລາງກິດຈະກຳວຽກລະອຽດຕ້ອງສອດຄ່ອງກັນກັບແຜນອື່ນໆພາຍໃນກະຊວງ (ຍຸດທະສາດການສົ່ງອອກແຫ່ງຊາດ NES, DOSMEP) ແລະ ໄປລວງກວ້າງກັນກັບ **NSED VII** ແລະ ແຜນຂອງບັນດາກະຊວງສາຍຕັ້ງຕ່າງໆ (MoFA, MoF, MAF, MPI, ອົງການວິທະຍາສາດ & ເຕັກໂນໂລຊີ NAST, ພະລັງງານ ແລະ ບໍ່ແຮ່, ອົງການທ່ອງທ່ຽວແຫ່ງຊາດ NTA)

ການແກ້ໄຂບັນຫາ	ອົງການ	ການໃຫ້ທຶນ/ ໂຄງການ	ຜົນໄດ້ມາ ໃນປີ 2021 (ການຈັດຕັ້ງປະຕິບັດນັບຕັ້ງແຕ່ 2012/13)
1 ສ້າງ ແລະຈັດຕັ້ງປະຕິບັດຍຸດທະສາດ ການສື່ສານສໍາລັບແຜນງານໂຄງການ TPSD	MOIC	TDF II	ໄດ້ສ້າງຍຸດທະສາດການສື່ສານ AFT ຂຶ້ນໃນປີ 2015. ບັດຈຸບັນ NIU ກໍາລັງມີການປັບປຸງຍຸດທະສາດນີ້ຢູ່. ກອງປະຊຸມ TPSWG ໄດ້ຈັດຂຶ້ນເປັນງວດເພື່ອປຶກສາຫາລືບັນຫາທີ່ບັນດາທຸລະກິດເອກະ ຊົນມີຄວາມກັງວົນສົນໃຈຢູ່. ຈາກກອງປະຊຸມເຫຼົ່ານີ້, ໄດ້ມີການຈັດ ກຸ່ມໝວດໝູ່ຂອງບັນຫາຕ່າງໆ, ຈັດບຸລິມະສິດແລະ ມີການນໍາເຂົ້າ ໄປຜ່ານຊ່ອງທາງການແກ້ໄຂໃນ LBF, ເຊິ່ງເປັນເຫດການປະຈໍາປີ. ໃນປີ 2020, ເນື່ອງຈາກຜົນກະທົບຂອງ COVID-19, ແມ່ນໄດ້ຈັດ ສາມໃນສີ່ກອງປະຊຸມ TPSWG ທີ່ໄດ້ວາງແຜນໄວ້. ໄດ້ຈັດ ກອງປະຊຸມ NIU-IA ປະຈໍາງວດ, ກອງປະຊຸມໜ່ວຍງານ BAF ປະຈໍາງວດ, ກອງປະຊຸມທົບທວນຄວາມຄືບໜ້າຂອງໂຄງການ ປະຈໍາເຄິ່ງປີ ແລະ ກອງປະຊຸມຄະນະກຳມະການຊີ້ນຳແຜນງານຈັດ ຕັ້ງປະຕິບັດໂຄງການປະຈໍາປີຂຶ້ນ ເພື່ອຕິດຕາມບັນດາຄວາມຄືບໜ້າ ຂອງການຈັດຕັ້ງປະຕິບັດໂຄງການ ແລະ ຊອກຫາທິດຊີ້ນຳທາງດ້ານ ນະໂຍບາຍ.
2 ການສະໜັບສະໜູນດ້ານການຈັດຕັ້ງ ເພື່ອໃຫ້ MOIC ກາຍເປັນອົງການນຳໜ້າ າພາທາງດ້ານການຄ້າ. ສ້າງໃຫ້ເປັນຂະ	MOIC	TDF II	TDF II ໄດ້ສືບຕໍ່ສະໜັບສະໜູນການສ້າງຂີດຄວາມອາດສາມາດໃຫ້ ແກ່ບັນດາກົມ ແລະ ອົງກອນພາຍໃຕ້ MOIC ເພື່ອໃຫ້ເປັນເຈົ້າການ ນຳໜ້າພາທາງໃນການປະຕິຮູບນະໂຍບາຍ ແລະ ລະບຽບການ ເຊິ່ງ

<p>ບວນວິວັດທີ່ຢູ່ໃນທ່າບຸກ ໂດຍມີການເຄື່ອນໄຫວທີ່ສອດຄ່ອງກັບການປ່ຽນແປງທີ່ຈະເກີດຂຶ້ນໃນລະບົບແລະໂຄງປະກອບຂອງເສດຖະກິດແລະສະພາບແວດລ້ອມພາຍນອກ.</p>		<p>ໄດ້ນຳໄປສູ່ການພັດທະນາການຄ້າ ແລະ ພາກທຸລະກິດເອກະຊົນ. ວຽກງານ ແລະ ຄວາມຮັບຜິດຊອບທີ່ຕ້ອງການເພື່ອຈັດຕັ້ງປະຕິບັດ TDF II ແມ່ນໄດ້ລວມເຂົ້າໃນຄວາມຮັບຜິດຊອບຂອງບັນດາກົມຂອງ MOIC ໂດຍຜ່ານຊ່ອງທາງຂອງ NIU, ເຊິ່ງເຮັດໜ້າທີ່ເປັນກອງເລຂາດ້ານວິຊາການເພື່ອປຶກສາຫາລືນະໂຍບາຍລະຫວ່າງລັດຖະບານ ແລະ ຄູ່ຮ່ວມພັດທະນາພາຍໃຕ້ TPSWG. ສ່ວນຫຼາຍ, ແມ່ນເຈົ້າໜ້າທີ່ອາຊໂສຂອງ MOIC ໄດ້ເປັນປະທານຈັດກອງປະຊຸມສະຫຼຸບການມາເຄື່ອນໄຫວວຽກງານຂອງທີມງານຊ່ວຍຊານເພື່ອຊ່ວຍໜູນໂຄງການ. ນັບແຕ່ປີ 2012 ຕາມຄຳຮ້ອງຂໍຂອງກະຊວງ MOIC, ລັດຖະບານໄດ້ຍົກລະດັບໜ່ວຍງານຍ່ອຍຂອງຂະແໜງການຄ້າ ແລະ ພາກທຸລະກິດເອກະຊົນຂຶ້ນເປັນໜ່ວຍງານປຶກສາຫາລືວຽກງານດັ່ງກ່າວຢ່າງເຕັມສ່ວນ. ມັນໄດ້ກາຍເປັນເວທີທີ່ເປັນທາງການສຳລັບການປຶກສາຫາລືລະຫວ່າງລັດຖະບານແລະຄູ່ຮ່ວມພັດທະນາກ່ຽວກັບບັນຫາການພັດທະນາການຄ້າແລະພາກທຸລະກິດເອກະຊົນໃນປະເທດ. ຕັ້ງແຕ່ກາງປີ 2015, MOIC ໄດ້ຖືກມອບໝາຍໃຫ້ເປັນຈຸດປະສານງານຂອງລັດຖະບານສຳລັບ PPD ພາຍໃຕ້ກອງປະຊຸມທຸລະກິດລາວ.</p>
<p>3 ສ້າງ ແລະ ຈັດຕັ້ງປະຕິບັດໂຄງການຝຶກອົບຮົມພະນັກງານແບບມີການປະສານສົມທົບກັນ, ໂດຍແມ່ນລັດຖະບານ ກໍ່ຄືບັນດາຄູ່ຮ່ວມພາຍນອກເປັນຜູ້ຈັດຕັ້ງ</p>	<p>MOIC</p>	<p>TDF II ໄດ້ສືບຕໍ່ສະໜັບສະໜູນການສ້າງຂີດຄວາມສາມາດໃຫ້ແກ່ພະນັກງານຂອງບັນດາກົມ ແລະ ກະຊວງທີ່ກ່ຽວຂ້ອງກັບໂຄງການ.</p>

<p>ປະຕິບັດ, ໂດຍສຸມໃສ່ພັດທະນາທັກສະທີ່ເໝາະສົມ ແລະ ເປັນລະບົບໃຫ້ແກ່ພະນັກງານ.</p>			
<p>4 ພັດທະນາແລະຮັກສາຖານຂໍ້ມູນເອເລັກໂຕຣນິກຂອງການສຶກສາທັງໝົດທີ່ກ່ຽວຂ້ອງກັບ ການຄ້າ ແລະ PSD, ບົດລາຍງານແລະການນຳສະເໜີ ແບບເປັນມິດກັບຜູ້ໃຊ້ແລະສາມາດເຂົ້າເຖິງໄດ້</p>	MOIC	TDF II	<p>ສູນຂໍ້ມູນຂ່າວສານການຄ້າ, ພາຍໃຕ້ DIMEX, ມີການເກັບກຳ ແລະ ເຜີຍແຜ່ຂໍ້ມູນຂ່າວສານການຄ້າ ແລະ ທີ່ກ່ຽວກັບການຄ້າ, ລວມທັງອັດຕາພາສີ, NTM, ມາດຕະຖານແຫ່ງຊາດ ແລະ ສາກົນ, ຂັ້ນຕອນການນຳເຂົ້າ ແລະ ສົ່ງອອກ ແລະ ອື່ນໆ.</p>
<p>5 ການຫັນວຽກງານ ICT ເປັນທັນສະໄໝ ແລະ ຂະບວນການດ້ານລະບົບ ສຳລັບ MOIC ແລະ ພະແນກການທີ່ກ່ຽວຂ້ອງຂອງແຂວງ, ລວມທັງການຮັບຮອງເອົາ ແລະ ຈັດຕັ້ງປະຕິບັດແຜນການຫັນວຽກງານ ICT ໃຫ້ເປັນທັນສະໄໝ.</p>	MOIC	TDF II	<p>ຍຸດທະສາດຂອງ MOIC ດ້ານ ICT ໄດ້ຖືກພັດທະນາຂຶ້ນໂດຍໄດ້ຮັບການສະໜັບສະໜູນຈາກ TDF II ແລະ ແຜນປະຕິບັດງານສ່ວນໃຫຍ່ທີ່ໄດ້ສະເໜີມາແມ່ນໄດ້ຮັບການຈັດຕັ້ງປະຕິບັດໂດຍການຊ່ວຍເຫຼືອທາງດ້ານເຕັກນິກ ແລະ ການເງິນຈາກການສະໜັບສະໜູນຂອງ ສປ ຈີນ.</p>
<p>6 ບັບປຸງຄຸນນະພາບການກຳນົດນະໂຍບາຍການຄ້າ, ໂດຍຍົກສູງການປົກສາຫາລືດ້ານນະໂຍບາຍຢູ່ໃນ TPSWG, ໂດຍຜ່ານຄວາມເຂົ້າໃຈທີ່ດີກ່ຽວກັບການກຳນົດ/ວົງຈອນນະໂຍບາຍການຄ້າ, ຫຼຸດຜ່ອນຍຸດທະສາດ ແລະ ແຜນການທີ່ຊຳລຸ້ນກັນ, ເຮັດໃຫ້ມີການເນັ້ນການ</p>	MOIC, MPI	TDF II	<p>TPSWG ໄດ້ດຳເນີນງານຕາມ TOR ຂອງຕົນຕັ້ງແຕ່ຕົ້ນປີ 2012. ຫວ່າງມໍ່ໆມານີ້, ການຮ່ວມມືລະຫວ່າງ SWG ແລະ ໂຄງສ້າງການປະສານງານ PSD ອື່ນໆເຊັ່ນ: LBF, ຄະນະກຳມະການອຳນວຍຄວາມສະດວກທາງດ້ານການຄ້າແຫ່ງຊາດ ແລະ ຄະນະກຳມະການສົ່ງເສີມການລົງທຶນໄດ້ນຳໄປສູ່ການປະຕິບັດຄຳສັ່ງເລກທີ 02/ນຍ ແລະ ສະບັບເລກທີ 03 ວ່າດ້ວຍການປະຕິຮູບອຸປະສັກ ແລະ ສິ່ງ</p>

<p>ປະຕິບັດຫລາຍຂຶ້ນ ແລະ ເພີ່ມທະວີການປະສານສົມທົບກັນລະຫວ່າງກະຊວງ.</p>				<p>ອຸດຕິດຕໍ່ຕ່າງຂອງການດໍາເນີນທຸລະກິດ ແລະ ຫ້ອງການປະຕູດຽວເພື່ອອະນຸມັດການລົງທຶນ ກໍ່ໄດ້ມີຄວາມເຂັ້ມແຂງຂຶ້ນ.</p>
<p>7 ການມີສ່ວນຮ່ວມຢ່າງຕັ້ງໜ້າ, ການສະໜັບສະໜູນ ແລະ ການພັດທະນາຂອງໜ່ວຍງານປຶກສາຫາລືວຽກງານການພັດທະນາຂະແໜງການຄ້າ ແລະ ພາກທຸລະກິດເອກະຊົນ ໃນການພິຈາລະນາບັນດາຂົງເຂດທີ່ກ່ຽວຂ້ອງດ້ານນະໂຍບາຍ, ເຊັ່ນດຽວກັນກັບການສ້າງ ແລະ ຈັດຕັ້ງປະຕິບັດແຜນດໍາເນີນງານ Roadmap ໃນຖານະເປັນວິໄສທັດຮ່ວມກັນດ້ານການຄ້າ ແລະ PSD ຢູ່ ສປປ ລາວ.</p>	MOIC	TDF II	TPSWG ກະກຽມບົດລາຍງານຄວາມຄືບໜ້າປະຈຳປີຕໍ່ຂະບວນການກອງປະຊຸມໂຕະມືນ. ມັນລວບ ລວມຄໍາຄິດຄໍາເຫັນຈາກສະມາຊິກຂອງຕົນກ່ຽວກັບນະໂຍບາຍທີ່ສໍາຄັນຂອງລັດຖະບານ, ລວມທັງ PPD, ການປະຕິບັດກົດໝາຍວ່າດ້ວຍການລົງທຶນ, ຜົນກະທົບດ້ານການຄ້າຂອງການຫຼຸດຜົນອອກຈາກສະຖານະພາບ LDC, ຮ່າງ NSEDP ແລະອື່ນໆ.	
<p>ຂົງເຂດ ການແກ້ໄຂ ບັນຫາ 3.3</p>	<p>3. ການເຊື່ອມສານວຽກງານການຄ້າເຂົ້າໃນກະແສທຸລະກິດ(ຂອງການວາງແຜນພັດທະນາເສດຖະກິດ-ສັງຄົມແຫ່ງຊາດ)</p> <p>ການປຸງແປງໃນລະດັບຜູ້ໄດ້ຮັບ: ວຽກງານການຄ້າໄດ້ກາຍເປັນກະແສທຸລະກິດ (ໃນນະໂຍບາຍພັດທະນາປະເທດ) ຜ່ານການປັບປຸງການວາງແຜນທີ່ກ່ຽວຂ້ອງກັບການຄ້າແຫ່ງຊາດແລະໂຄງສ້າງການປຶກສາຫາລື ແລະ ການຈັດຕັ້ງປະຕິບັດແບບມີການປະສານງານກັນ (EIF ຜືນໄດ້ຮັບ 2)</p>			<ul style="list-style-type: none"> • NSCEI ແລະ NTFS ເປັນກົນໄກສໍາລັບການປະສານງານລະຫວ່າງກະຊວງ, ແຕ່ການປະສານງານຕ້ອງການໃຫ້ມີການເລີ່ມຄວາມເຂັ້ມແຂງ. • ການຄ້າໄດ້ຖືກນໍາເຂົ້າໄປຢູ່ໃນກະແສທຸລະກິດຂອງ NSEDP.

	<p>ບັນດາຕົວຊີ້ວັດ:</p> <ul style="list-style-type: none"> • ເພີ່ມທະວີການນຳໃຊ້ຄະນະກຳມະການປະສານງານລະດັບຊາດ ວ່າດ້ວຍການເຊື່ອມໂຍງເສດຖະກິດກັບສາກົນ (NSCEI) ແລະ ໂຄງສ້າງຍ່ອຍຕ່າງໆ • ບັບປຸງພື້ນຖານຄວາມຮູ້ ແລະ ຂໍ້ມູນຂ່າວສານທີ່ກ່ຽວ ຂ້ອງກັບການຄ້າ (ຈຳນວນຄົນທີ່ໄດ້ຮັບການຝຶກອົບຮົມ) • ການສຸມຄວາມສົນໃຈໃສ່ການຄ້າເພີ່ມຂຶ້ນໃນຂະບວນການຂອງແຜນພັດທະນາເສດຖະກິດ-ສັງຄົມແຫ່ງຊາດ ແລະ ຂະບວນການວາງແຜນ (EIF O2.1) 			
<p>ການແກ້ໄຂບັນຫາ</p>		<p>ອົງການ</p>	<p>ການໃຫ້ທຶນ/ ໂຄງການ</p>	<p>ຜົນໄດ້ມາ ໃນປີ 2021 (ການຈັດຕັ້ງປະຕິບັດນັບຕັ້ງແຕ່ 2012/13)</p>
<p>1 ການຈັດວາງແຜນງານໂຄງການ TPSD (ການຈັດຕັ້ງປະຕິບັດ DTIS ແລະການບັບປຸງໃນອະນາຄົດ) ໃຫ້ສອດຄ່ອງກັບ ງົບປະມານຂອງລັດຖະບານ, ການລົງທຶນ ຂອງລັດ PIP ແລະຮອບວຽນ/ ວົງຈອນການຊ່ວຍເຫຼືອ. ສະໜັບສະໜູນ ການກະກຽມແຜນການເຄື່ອນໄຫວປະຈຳ ປີ ແລະ 5 ປີຂອງ MOIC</p>		<p>MOIC, MPI</p>	<p>TDF II</p>	<p>ຄວາມຄືບໜ້າຈຳກັດຫຼາຍໃນຂົງເຂດນີ້.</p>

<p>2 ການມອບໝາຍໃຫ້ມີການສຶກສາຄົ້ນຄວ້າ ທີ່ຈະພາໄປເຖິງການວາງ NESDP VIII ໃນດ້ານ(ຍຸດທະສາດ) ຂະແໜງການທີ່ສໍາຄັນ ຫຼືບັນຫາທີ່ສອດ ຫ້ອຍກັບຂະແໜງການຕ່າງໆ (crosscutting) ແລະ ບັນຫາທີ່ ກ່ຽວຂ້ອງກັບການຫຼຸດພົ້ນຈາກ ສະຖານະພາບຂອງ LDC.</p>	<p>MOIC, MPI</p>	<p>TDF II</p>	<p>ພາຍໃຕ້ TRTA ທີ່ກໍາລັງດໍາເນີນຢູ່ ແມ່ນໄດ້ມີການມອບໝາຍໃຫ້ມີ ການຄົ້ນຄວ້າແລະການສຶກສາທີ່ກ່ຽວຂ້ອງຈໍານວນຫລາຍ.</p>
<p>3 ຊຸກຍູ້ສົ່ງເສີມການສ້າງນະໂຍບາຍການ ຄໍາໃຫ້ເປັນຂະບວນການຮ່ວມໂດຍມີ ໂຄງການຂະຫຍາຍບໍລິການໃຫ້ໄປເຖິງ SMEs, CSO ແລະ ຂັ້ນແຂວງທີ່ຍັງບໍ່ ໄດ້ເປັນເປົ້າໝາຍຜ່ານມາ, ສະໜັບສະໜູ ນການປົກສາຫາລືພາກລັດ-ເອກະຊົນໃນ ຂັ້ນທີ່ຕໍ່າກວ່າລະດັບຊາດລົງມາ (ການ ເປັນຄູ່ຮ່ວມເພື່ອການຮ່ວມມືພັດທະນາທີ່ ມີປະສິດທິຜົນໃນສ່ວນຂອງຜູ້ເຄື່ອນໄຫວ ທີ່ບໍ່ສັງກັດລັດ)</p>	<p>MOIC, MPI</p>	<p>TDF II</p>	<p>PPD, ເຊິ່ງເປັນສ່ວນໜຶ່ງທີ່ສໍາຄັນຂອງວຽກ LBF ປະຈໍາປີ, ໄດ້ຮັບ ຄວາມສົນໃຈ ແລະ ມີຄວາມສໍາຄັນໃນຖານະເປັນກົນໄກສ້າງ ນະໂຍບາຍທີ່ເປັນຊ່ອງທາງໃຫ້ພາກເອກະຊົນມີຄໍາເຫັນຄິດຄໍາເຫັນ ໃຫ້ແກ່ຂະບວນການສ້າງນະໂຍບາຍ ແລະ ນະໂຍບາຍທີ່ລວມເຖິງ SMEs ໂດຍຜ່ານການເປັນສະມາຊິກໃນ LNCCI ເຊິ່ງມີ ການຈັດຕັ້ງແບບດຽວຢູ່ໃນແຂວງຕ່າງໆ. ຢ່າງໃດກໍຕາມ, ສິ່ງດັ່ງກ່າວ ໄດ້ຖືກຈັດຕັ້ງຂຶ້ນຢູ່ນະຄອນຫຼວງ ແລະ ມີວິສາຫະກິດທີ່ມີທ້ອງຖານ ປະຕິບັດງານຫຼືທ້ອງຖານຕົວເຫນືອໃນນະຄອນ ຫຼວງ ເກືອບທັງໝົດ ເຂົ້າຮ່ວມ.</p>
<p>4 ສ້າງຄວາມເຂັ້ມແຂງ ແລະ ຄວາມສົມ ເຫດສົມຜົນໃນການປະສານງານ ລະຫວ່າງກະ ຊວງຂອງບັນດາໂຄງ</p>	<p>MOIC ແລະ PCD</p>	<p>TDF II</p>	<p>NSCEI ແລະ NTFS ເປັນກົນໄກການປະສານງານລະຫວ່າງ ກະຊວງ. ແນວໃດກໍຕາມ, ການທົບທວນໂຄງການສົ່ງເສີມຄວາມ</p>

<p>ປະກອບການຈັດຕັ້ງລະດັບສູງ ແລະ ຂັ້ນວິຊາການທີ່ກ່ຽວຂ້ອງເຖິງການຄ້າ.</p>		<p>ສາມາດການແຂ່ງຂັນ ແລະ ການຄ້າຂອງ ສປປ ລາວ ກາງສະໄໝ (ເດືອນທັນວາ 2020) ຊື່ໃຫ້ເຫັນເຖິງຄວາມຕ້ອງການໃຫ້ມີການສ້າງຄວາມເຂັ້ມແຂງໃຫ້ແກ່ ການປະສານງານ.</p>
<p>ຂົງເຂດ ການແກ້ໄຂ ບັນຫາ 3.4</p>	<p>4. ຂອບຂ່າຍການຄຸ້ມຄອງໂຄງການຊ່ວຍເຫລືອດ້ານການຄ້າ</p> <p>ການປຸງແປງໃນລະດັບຜືນໄດ້ຮັບ: ຂອບຂ່າຍການພັດທະນາ ການຄຸ້ມຄອງການຄ້າທີ່ໃຊ້ງານໄດ້, ໝາຍວ່າມີຊັບພະຍາກອນ ພຽງພໍ ແລະ ນຳໃຊ້ວິທີການແບບແຜນງານໂດຍອີງໃສ່ຫຼັກການ ຂອງຖະແຫຼງການວຽງຈັນ ແລະ ວິໄສທັດຮ່ວມກັນລະຫວ່າງ ພາກສ່ວນທີ່ມີສ່ວນກ່ຽວຂ້ອງຂອງພາກລັດ ແລະ ເອກະຊົນ (EIF ຜືນໄດ້ຮັບ 3 & 4)</p> <p>ບັນດາຕົວຊີ້ວັດ:</p> <ul style="list-style-type: none"> ການຄຸ້ມຄອງບໍລິຫານ AFT ທີ່ມີປະສິດທິພາບ ແລະ ມີປະສິດທິຜົນ ໂດຍຜ່ານການເສີມຂະຫຍາຍ ຂີດຄວາມສາມາດຂອງພະນັກງານ NIU ແລະ ໜ່ວຍງານຍ່ອຍຂອງລັດເພື່ອຈັດຕັ້ງປະຕິບັດໂຄງການ (GSEUs) ເພື່ອຈັດຕັ້ງປະຕິບັດໂຄງການ AFT ແຜນງານ (ແຜນດຳເນີນງານ) ຂອງກົດຈະກຳທີ່ 	<ul style="list-style-type: none"> ໄດ້ມີການລວມເອົາ NIU ເຂົ້າກັບ DPC, ທີ່ໄດ້ສ້າງຕັ້ງຂຶ້ນໃນປີ 2012 ແລະ ໄດ້ມີການປະກອບຊັບພະຍາກອນແລະພະນັກງານຂອງລັດແລະຜູ້ຊ່ວຍຊານດ້ານໂຄງການແນໃສ່ສ້າງຄວາມເຂັ້ມແຂງໃຫ້ໜ່ວຍງານ. ກອງປະຊຸມ TPSWG ໄດ້ຈັດຂຶ້ນປະຈຳປີ ແລະ ເປັນປະທານໂດຍລັດຖະມົນຕີ MOIC ຫຼື ຫົວໜ້າກົມ DPC. ຕໍ່ມາ, ຄວາມຖີ່ຂອງກອງປະຊຸມ TPSWG ໄດ້ເພີ່ມຂຶ້ນ. ໃນປີ 2020 ໄດ້ມີການວາງແຜນໄວ້ວ່າຈະຈັດ 4 ຄັ້ງ ແຕ່ເນື່ອງຈາກການລະບາດຂອງພະຍາດໂຄວິດ-19 ຈຶ່ງໄດ້ຈັດກອງປະຊຸມພຽງສາມຄັ້ງ. ຈຳນວນໂຄງການທີ່ຄວບຄຸມດູແລໂດຍ TEC ໄດ້ເພີ່ມຂຶ້ນ. ລັດຖະບານໄດ້ຈັດສັນງົບປະມານສົມທົບເພື່ອຈັດຕັ້ງປະຕິບັດວຽກງານທີ່ກ່ຽວຂ້ອງກັບການຄ້າ. ຈຳນວນ ແລະ ມູນຄ່າຂອງໂຄງການທີ່ໄດ້ຮັບທຶນຈາກຜູ້ໃຫ້ທຶນທີ່ກ່ຽວຂ້ອງກັບ DTIS Action Matrix ໄດ້ເພີ່ມຂຶ້ນ (ຈາກຕົວ

	<p>ລັດຖະບານ ແລະ ຜູ້ໃຫ້ທຶນເປັນຜູ້ສະໜັບສະໜູນ (EIF O3.1)</p> <ul style="list-style-type: none"> ຄວາມຖີ່ຂອງການຈັດກອງປະຊຸມໜ່ວຍງານປຶກສາຫາລືຂອງຂະແໜງການຄ້າ ແລະ ພາກເອກະຊົນ (EIF O3.4) ຈຳນວນໂຄງການທີ່ຄວບຄຸມແລະ ໂດຍຄະນະບໍລິຫານງານໂຄງການຊ່ວຍເຫຼືອການຄ້າ (TEC) ການມີຂໍ້ລິເລີ່ມຮ່ວມກັນຂອງຜູ້ໃຫ້ທຶນໃນຂົງເຂດການຄ້າ (EIF O3.4) ແຜນງານພັດທະນາການຄ້າ ແລະ ພາກເອກະຊົນທີ່ຖືກສ້າງຂຶ້ນໂດຍອີງໃສ່ແຜນຕາຕະລາງກິດຈະກຳວຽກລະອຽດ Action Matrix (EIF O4.1) ການມີງົບປະມານຂອງລັດຖະບານໃນການຈັດຕັ້ງປະຕິບັດວຽກງານທີ່ກ່ຽວຂ້ອງກັບການຄ້າ (EIF O4.2) ຈຳນວນ ແລະ ມູນຄ່າຂອງໂຄງການທີ່ໄດ້ຮັບທຶນຈາກຜູ້ໃຫ້ທຶນທີ່ກ່ຽວຂ້ອງກັບແຜນຕາຕະລາງກິດຈະກຳວຽກລະອຽດຕາມບົດ DTIS (DTIS Action Matrix) (EIF O4.4) ມູນຄ່າການຊ່ວຍເຫຼືອດ້ານການຄ້າ ເຊິ່ງມາຜ່ານຊ່ອງທາງຂອງພະແນກ ODA/NIU ຂອງ MOIC ມີການເພີ່ມຂຶ້ນ 	<p>ເລກ X ຫາ X)</p> <ul style="list-style-type: none"> ມູນຄ່າການຊ່ວຍເຫຼືອດ້ານການຄ້າທີ່ຜ່ານພະແນກ ODA/NIU ຂອງ MOIC ໄດ້ເພີ່ມຂຶ້ນ (ຈາກຕົວເລກ X ຫາ X) 		
<p>ການແກ້ໄຂບັນຫາ</p>	<table border="1"> <tr> <td data-bbox="1241 1503 1367 1944">ອົງການ</td> <td data-bbox="1241 1043 1367 1503">ການໃຫ້ທຶນ/ ໂຄງການ</td> </tr> </table>	ອົງການ	ການໃຫ້ທຶນ/ ໂຄງການ	<p>ຜົນໄດ້ມາ ໃນປີ 2021 (ການຈັດຕັ້ງປະຕິບັດນັບຕັ້ງແຕ່ 2012/13)</p>
ອົງການ	ການໃຫ້ທຶນ/ ໂຄງການ			

<p>1 ປະກອບຊັບພະຍາກອນ ແລະ ເສີມສ້າງ NIU ທາງດ້ານຈຳນວນພະນັກງານລັດ ແລະ ພະນັກງານຜູ້ຊ່ວຍຊານທີ່ອຸທິດຕົນໃຫ້ແກ່ໜ່ວຍງານ ແລະ ທັງໃຫ້ການສະໜັບສະໜູນອົງກອນຈັດຕັ້ງປະຕິບັດ.</p>	<p>MOIC</p>	<p>TDF II</p>	<p>NIU ໄດ້ຖືກສ້າງຕັ້ງຂຶ້ນໃນປີ 2006 ພາຍໃຕ້ IF ແລະ ຫຼັງຈາກນັ້ນ ໄດ້ເສີມສ້າງພະນັກງານພາຍໃຕ້ໂຄງການ TDF I. TDF II ຍັງສືບຕໍ່ສະໜັບສະໜູນດ້ານການເງິນແລະ ຊັບພະຍາກອນທີ່ຈຳເປັນເພື່ອປະຕິບັດວຽກງານແລະ ຫນ້າທີ່ຂອງຕົນຢ່າງມີປະສິດທິພາບ, ແຕ່ຍ້ອນວ່າມັນຍັງສືບຕໍ່ໄດ້ຮັບການສະໜັບສະໜູນຈາກຕ່າງປະເທດສ່ວນໃຫຍ່, ຈຶ່ງມີ ພະນັກງານລັດ ພຽງແຕ່ສີ່ຄົນ ທີ່ໄດ້ຖືກມອບໜ້າທີ່ໃຫ້ເຮັດວຽກໃນ NIU.</p>
<p>2 ບັບປຸງໂຄງສ້າງການຄຸ້ມຄອງຂອບຂ່າຍການເຊື່ອມໂຍງການຄ້າເຂົ້າສາກົນຂອງລາວ (AFT) ໃຫ້ເໝາະສົມກວ່າເກົ່າກັບລະບົບຂອງລັດຖະບານ ແລະ ລະບົບລະຫວ່າງກົມທີ່ພວມດຳເນີນຢູ່ ແລະ ໃຫ້ມີຄວາມຄ່ອງຕົວຂຶ້ນໃນການຈັດຕັ້ງປະຕິບັດໂຄງການບຸລິມະສິດ.</p>	<p>MOIC</p>	<p>TDF II</p>	<p>ໃນຂະນະທີ່ຍັງສືບຕໍ່ໄດ້ຮັບທຶນຈາກພາຍນອກເປັນສ່ວນໃຫຍ່, NIU ຕໍ່ມາໄດ້ເອົາມາລວມເຂົ້າກັບ DPC, ເຊິ່ງໄດ້ສ້າງຂຶ້ນໃນປີ 2012, ສ້າງກົດໃນພະແນກການຊ່ວຍເຫຼືອຂອງຕ່າງປະເທດ (FAD). ໃນຂະນະທີ່ຄວາມຮັບຜິດຊອບຂອງ NIU ແມ່ນມີການປະສານກົມກຽວກັນຢ່າງສົມບູນກັບບັນດາພະແນກພາຍໃນ DPC, ບົດບາດສຳຄັນຂອງມັນຕົ້ນຕໍ ແມ່ນມີດ້ານການເງິນ, ການຈັດຊື້ ແລະ ການບໍລິຫານໂຄງການ. ການສ້າງຕັ້ງ DPC ຕົ້ນຕໍແມ່ນເພື່ອວາງແຜນ, ຄຸ້ມຄອງ, ອຳນວຍຄວບຄຸມວຽກງານ ODA ທີ່ເຂົ້າມາສູ່ MOIC. ດັ່ງນັ້ນ, ໂດຍການລວມ NIU ເຂົ້າເປັນລະບົບການຈັດຕັ້ງຂອງກົມແລ້ວ, DPC ຈຶ່ງມີບົດບາດຍຸດທະສາດໃນການລະດົມ AFT ໂດຍລວມ, ການຄຸ້ມຄອງ, ການຄວບຄຸມດູແລ ແລະ ໃນການເຊື່ອມສານວຽກງານການພັດທະນາການຄ້າ ແລະ ພາກເອກະຊົນໃຫ້ໄປເກາະກ່າຍເຂົ້າໃນວຽກງານໜັກຂອງບັນດາກະຊວງຕ່າງໆ. DPC</p>

			<p>ຍັງມີບົດບາດນຳໜ້າໃນການປະສານງານລະຫວ່າງກະຊວງໃນການປະຕິຮູບນະໂຍບາຍການຄ້າ ແລະການເຈລະຈາການຄ້າແລະໃນການຄຸ້ມຄອງດູແລການປະສານງານກັບພາກເອກະຊົນ ແລະຄູ່ຮ່ວມພັດທະນາທາງດ້ານບັນຫາຕ່າງໆຂອງການພັດທະນາການຄ້າແລະພາກເອກະຊົນ.</p>
<p>3 ຮັບປະກັນໃຫ້ມີການຝຶກອົບຮົມພະນັກງານລັດ ແລະ ໂຄງການຢ່າງພຽງພໍໃນທັກສະທີ່ກ່ຽວຂ້ອງກັບໂຄງການ ແລະ ການຈັດຕັ້ງປະຕິບັດ, ພ້ອມທັງມີລະບົບການເຂົ້າເຖິງຄຳແນະນຳຈາກຜູ້ຊ່ຽວຊານສາກົນ.</p>			<p>TDF II ໄດ້ໃຫ້ທຶນຊ່ວຍເຫຼືອດ້ານວິຊາການເພື່ອສະໜັບສະໜູນບົດບາດດ້ານວິຊາການຂອງ NIU ໃນການສ້າງໂຄງການ, ການສະໜັບສະໜູນການປະຕິບັດ, ການຕິດຕາມແລະການປະເມີນຜົນ. TDF II ຍັງໄດ້ໃຫ້ການຊ່ວຍເຫຼືອດ້ານວິຊາການຢ່າງຕໍ່ເນື່ອງຕາມຄວາມຈຳເປັນ ເພື່ອຮັບປະກັນວ່າ NIU ສາມາດປະຕິບັດໜ້າທີ່ໜຶ່ງກາງດ້ານການເງິນຂອງຕົນຢ່າງມີປະສິດທິພາບ.</p>
<p>4 ສະໜັບສະໜູນແລະສ້າງຄວາມເຂັ້ມແຂງໃຫ້ແກ່ໂຄງສ້າງຂອງການພັດທະນາຂະແໜງການຄ້າ ແລະ ພາກເອກະຊົນ TPSDS ແລະ ບັນດາໂຄງສ້າງຍ່ອຍຕ່າງໆ</p>			<p>ເພື່ອສ້າງຄວາມເຂັ້ມແຂງໃຫ້ແກ່ TPSDS, ກອງເລຂາ IF ຈຶ່ງໄດ້ຖືກຮຸບເລີກເພື່ອກຳຈັດການຊ້າຊ້ອນ. ກອງເລຂາ WTO, ເນື່ອງຈາກໄດ້ສຳເລັດບົດບາດຂອງຕົນໃນການເຈລະຈາເຂົ້າເປັນສະມາຊິກພາຍຫຼັງ ສປປ ລາວ ເຂົ້າເປັນສະມາຊິກ WTO ໃນປີ 2013, ໄດ້ປ່ຽນເປັນອະນຸກຳມະການປະຕິຮູບດ້ານກົດໝາຍພາຍໃຕ້ NSCEI ເພື່ອແນໃສ່ປະຕິບັດບັນດາພັນທະສັນຍາຕ່າງໆ. ກອງເລຂາການອຳນວຍຄວາມສະດວກທາງດ້ານການຄ້າແຫ່ງຊາດໄດ້ຖືກສ້າງຕັ້ງຂຶ້ນພາຍໃຕ້ DIMEX ແລະຕໍ່ມາໄດ້ຍົກລະດັບເປັນຄະນະກຳມະການອຳນວຍຄວາມສະດວກທາງດ້ານການຄ້າ ແຫ່ງຊາດ (NCTF) ພາຍ</p>

			<p>ໃຕ້ການເປັນປະທານຂອງຮອງນາຍົກລັດຖະມົນຕີ DPM. ກອງປະຊຸມ TPSWG ໄດ້ຈັດຂຶ້ນທຸກໆປີ ແລະເປັນປະທານໂດຍລັດຖະມົນຕີ MOIC ຫຼື ຫົວໜ້າກົມ ຂອງ DPC. ຕໍ່ມາ, ຄວາມຕື່ນຂອງກອງປະຊຸມ TPSWG ໄດ້ເພີ່ມຂຶ້ນ. ໃນປີ 2020 ໄດ້ມີການວາງແຜນໄວ້ວ່າຈະຈັດ 4 ຄັ້ງ ແຕ່ເນື່ອງຈາກການລະບາດຂອງພະຍາດໂຄວິດ-19 ຈຶ່ງໄດ້ຈັດກອງປະຊຸມແຕ່ສາມຄັ້ງ.</p>
<p>5 ສ້າງ ແລະ ຈັດຕັ້ງປະຕິບັດວິໄສທັດຮ່ວມກັນຂອງຂະແໜງການຄ້າ ໂດຍອີງໃສ່ການປັບປຸງ DTIS ທີ່ໄດ້ຜ່ານການຮັບຮອງຄວາມຖືກຕ້ອງ: ແຜນດຳເນີນງານຂອງ DTIS ແລະ ຂອບ ຂອງວຽກງານ M&E.</p>	MOIC	TDF II	ຂາດຂໍ້ມູນຂ່າວສານ
<p>6 ໂຄງການການຄ້າ ແລະ PSD ທັງໝົດສ່ວນໃຫຍ່ ຄວນລາຍງານໃຫ້ຄະນະບໍລິຫານງານ (ໂຄງການຊ່ວຍເຫລືອເພື່ອ) ການຄ້າ (TEC) ເຊິ່ງເປັນຄະນະຊີ້ນຳລະ ດັບສູງ ເພື່ອຮັບປະກັນຄວາມສອດຄ່ອງ ແລະ ປະສິດທິຜົນຂອງແຜນງານ ແລະ ຫຼຸດຜ່ອນພາລະຫຍຸ້ງຍາກທາງດ້ານບໍລິຫານ.</p>			<p>ໂຄງການ TRTA ທັງໝົດທີ່ໄດ້ສ້າງຂຶ້ນພາຍຫຼັງ DTISU (ສະບັບປັບປຸງ) 2012 ຈຳເປັນຕ້ອງໄດ້ຮັບເອົາໂຄງປະກອບການຄຸ້ມຄອງແບບດຽວ ແລະ ມີການລາຍງານໃຫ້ຄະນະຊີ້ນຳໂຄງການຢ່າງດຽວພາຍໃຕ້ຄະນະບໍລິຫານງານການຄ້າ (TEC), ເຊິ່ງໄດ້ປຸງເປັນຄະນະກຳມະການຊີ້ນຳແຜນງານຈັດຕັ້ງປະຕິບັດໂຄງການ (PEC).</p>

<p>7 ເພີ່ມທະວີການໃຫ້ ຄູ່ຮ່ວມພັດທະນາ DPs ນຳໃຊ້ທຶນ ແລະ ຊັບພະຍາກອນທີ່ມີ ຈາກກອງທຶນທີ່ມີຜູ້ໃຫ້ທຶນຫລາຍຝ່າຍ ຮ່ວມປະກອບທຶນຢູ່ໃນປະເທດ ແລະ ການຈັດຕັ້ງປະຕິບັດໂດຍຜ່ານໂຄງສ້າງການຄຸ້ມຄອງຂອງ AFT.</p>		<p>ກອງທຶນທີ່ມີຜູ້ໃຫ້ທຶນຫລາຍຝ່າຍຮ່ວມປະກອບທຶນຢູ່ໃນປະເທດ ໄດ້ຮັບການສ້າງຕັ້ງຂຶ້ນໃນປີ 2008 ໄດ້ສືບຕໍ່ດຳເນີນໄປເປັນໄລຍະທີ 2 ເຊິ່ງໄດ້ຮັບການສ້າງຕັ້ງໃນປີ 2013, ແລະ ໄລຍະທີ 3 ໄດ້ຮັບການສ້າງຕັ້ງໃນປີ 2019, ເຊິ່ງຈະສືບຕໍ່ໄປຮອດປີ 2024.</p>
<p>ຂົງເຂດ ການແກ້ໄຂ ບັນຫາ 3.5</p>	<p>5. ການຕິດຕາມແລະການປະເມີນຜົນ</p> <p>ການປຸງແປງໃນລະດັບຜົນໄດ້ຮັບ: ເປັນລະບົບຕິດຕາມກວດກາ ແລະປະເມີນຜົນທີ່ເຊິ່ງງານໄດ້ ເຊິ່ງຮັບໃຊ້ຄວາມຕ້ອງການທາງດ້ານຂໍ້ມູນຂ່າວສານໃນລະດັບແຜນງານແລະໂຄງການແລະເສີມຂະຫຍາຍການບໍລິຫານງານທີ່ເນັ້ນຜົນໄດ້ຮັບເປັນຫລັກ.</p> <p>ບັນດາຕົວຊີ້ວັດ:</p> <ul style="list-style-type: none"> • ຂໍ້ມູນຂ່າວສານ ແລະ ສະຖິຕິການຕິດຕາມ ທີ່ໃຊ້ປະໂຫຍດໄດ້ຢ່າງທັນເວລາ ມີໄວແຈ້ງໃຫ້ຜູ້ບໍລິຫານຊາບພ້ອມການຕັດສິນໃຈ ໃນລະດັບກະຊວງ ແລະ ລະດັບໂຄງການ • ການຈັດຕັ້ງປະຕິບັດ DTIS ແລະ ຜົນໄດ້ຮັບທີ່ກ່ຽວ ຂ້ອງແມ່ນໄດ້ຖືກປະເມີນທຸກໆປີທັງໃນແງ່ຂອງ ຜົນໄດ້ຮັບແລະທັງບັນຫາຂະບວນການໃນລະດັບແຜນງານໂຄງການ. • ໄດ້ສ້າງ ແລະ ທົບທວນແຜນດຳເນີນງານ ໂດຍຖືເປັນສ່ວນໜຶ່ງຂອງແຜນງານ M&E ທີ່ກວ້າງກວ່າ ເຊິ່ງກວມເອົາແຜນ 	

	<p>ງານໂຄງການສໍາລັບການພັດທະນາຂະແໜງການຄ້າ ແລະ ພາກເອກະຊົນໃນ ສປປ ລາວ.</p> <ul style="list-style-type: none"> ແຫລ່ງຊັບພະຍາກອນດ້ານການເງິນ ແລະ ຂີດຄວາມສາມາດດ້ານຊັບພະຍາກອນມະນຸດ ທີ່ພຽງພໍ ເຊິ່ງອຸທິດຕົນເພື່ອການຕິດຕາມ ແລະ ປະເມີນຜົນໃນລະດັບຂັ້ນເລີ່ມແຕ່ລະຢ່າງ ແລະ ໃນລະດັບໂຄງການໂດຍລວມ, ສອດຄ່ອງກັບຄວາມເຂັ້ມງວດທາງວິທີທະຍາທີ່ຕ້ອງການຕາມທີ່ໄດ້ຄາດເອົາໄວ້. 		<p>ຜົນໄດ້ມາ ໃນປີ 2021 (ການຈັດຕັ້ງປະຕິບັດນັບຕັ້ງແຕ່ 2012/13)</p>
ການແກ້ໄຂບັນຫາ	ອົງການ	ການໃຫ້ທຶນ/ ໂຄງການ	
1 ທົບທວນປະສົບການຂອງບັນດາປະເທດທີ່ກໍາລັງພັດທະນາອື່ນໆ ໃນການສ້າງທັດສະນະການດໍາເນີນການແບບແຜນງານໃນການພັດທະນາຂະແໜງການຄ້າ	MOIC	TDF II	ການທົບທວນໄດ້ດໍາເນີນໃນປີ 2015 ແລະໄດ້ມີການດັດແກ້ບາງອັນເພື່ອເສີມສ້າງປະສິດທິຜົນຂອງ PEC ແລະຄະນະກຳມະການທົບທວນໂຄງການ.
2 ສ້າງ ແລະ ຈັດຕັ້ງປະຕິບັດແຜນການ M&E ລວມທັງດ້ານໂຄງສ້າງຂອງບົດບາດ ແລະ ຄວາມຮັບຜິດຊອບ, ການເກັບກຳຂໍ້ມູນ ແລະ ການບໍລິຫານງານ, ການວິ ເຄາະຂໍ້ມູນ, ການນຳໃຊ້ຂໍ້ມູນຂ່າວສານ ແລະ ການສ້າງຂີດຄວາມສາມາດທີ່ຕ້ອງການ.	MOIC		NIU, ດ້ວຍການຊ່ວຍເຫຼືອຂອງຜູ້ຊ່ວຍຊານດ້ານ M&E, ໄດ້ມີຄຳແນະນຳສໍາລັບວຽກງານ M&E, ເຊິ່ງປະກອບມີແມ່ແບບມາດຕະຖານສໍາລັບການລາຍງານຄວາມຄືບໜ້າຂອງໂຄງການແຕ່ລະໄລຍະ, ສະເໜີແຜນການຕິດຕາມກວດກາສະເພາະ, ລະບົບການຄຸ້ມຄອງຂໍ້ມູນຂ່າວສານດ້ານ M&E, ແລະອື່ນໆ.

<p>3 ປະເມີນກາລະໂອກາດສໍາລັບການນໍາໃຊ້ວິທີວິທະຍາການປະເມີນຜົນກະທົບຕໍ່ M&E ຂອງພາກສ່ວນທີ່ໄດ້ເລືອກເອົາໃນຕ່ອງໂສ້ຜົນໄດ້ຮັບ.</p>	<p>MOIC</p>		<p>ບໍ່ໄດ້ຈັດຕັ້ງປະຕິບັດ.</p>
<p>4 ປະເມີນກາລະໂອກາດສໍາລັບການຈັດຫາທຶນໂດຍອີງໃສ່ຜົນໄດ້ຮັບ ໂດຍມີການນໍາໃຊ້ການປະຕິບັດທີ່ດີມາຮອດດຽວນີ້</p>	<p>MOIC</p>		<p>ບໍ່ໄດ້ຈັດຕັ້ງປະຕິບັດ.</p>
<p>5 ພັດທະນາຂີດຄວາມສາມາດຂອງການຈັດຕັ້ງ ແລະ ພະນັກງານເປັນລາຍບຸກຄົນ ທີ່ຈໍາເປັນເພື່ອຕິດຕາມກວດກາການຈັດຕັ້ງປະຕິບັດຂັ້ນເລີ່ມຕົ້ນການຄ້າໃນລະດັບການແກ້ໄຂບັນຫາ ແລະ ເພື່ອຕິດຕາມ ການປຸງແປງໃນລະດັບຜົນໄດ້ຮັບ ແລະ ເປົ້າໝາຍຂອງຂອບຂ່າຍດ້ານ M&E.</p>	<p>MOIC</p>		<p>NIU ຮັບສະໜັກພະນັກງານ M&E ແບບເຕັມເວລາຕັ້ງແຕ່ປີ 2019.</p>
<p>6 ໃຫ້ແຫຼ່ງເງິນທຶນພຽງພໍສໍາລັບການຕິດຕາມ ແລະ ປະເມີນຜົນໃນລະດັບຂັ້ນເລີ່ມສະເພາະແຕ່ລະອັນ ແລະ ເຊັ່ນດຽວກັນກັບໃນລະດັບແຜນງານໂຄງການລວມ, ໂດຍສອດຄ່ອງກັບ</p>	<p>MOIC</p>		<p>ພາລະບົດບາດຂອງ M&E ໄດ້ຖືກລວມເຂົ້າໄປໃນຈຸດປະສານງານໂຄງການ / ອົງປະກອບ. ສໍາລັບໂຄງການຂະໜາດໃຫຍ່ທີ່ສຸດສົມ, ຍຸດທະສາດ M&E ສະເພາະໄດ້ຖືກພັດທະນາຂຶ້ນ ແລະ ຕິດຕາມໂດຍເຈົ້າໜ້າທີ່ M&E ທີ່ຕັ້ງຕໍ່ໃສ່ໃຈກັບວຽກ.</p>

<p>ຄວາມເຂັ້ມງວດດ້ານວິທີວິທະຍາທີ່ຈຳເປັນທີ່ໄດ້ຄາດເອົາໄວ້.</p>			
<p>7 ການສຳຫຼວດວິສາຫະກິດ (ໃຫ້ປັບຕາມຄວາມຮຽກຮ້ອງຕ້ອງການ ຂອງແຜນດຳເນີນງານ ແລະ ໃຫ້ໄດ້ດຳເນີນການ): ທັງຕໍ່ໄປແມ່ນໄດ້ວາງແຜນໄວ້ສຳລັບປີ 2021 ແລະອີກຄັ້ງໜຶ່ງຄວນໄດ້ດຳເນີນການກ່ອນສິ້ນສຸດຮອບວຽນໂຄງການໃນຂັ້ນຕໍ່ໄປ.</p>			<p>ດຳເນີນໂດຍທະນາຄານໂລກ.</p>
<p>8 ບົດສຶກສາຄວາມສະດວກໃນການດຳເນີນທຸລະກິດ ໄດ້ມີການປັບປຸງທຸກໆປີ</p>			<p>ໄດ້ດຳເນີນການໂດຍທະນາຄານໂລກ, ສະບັບສຸດທ້າຍ 2020, ຖືກຍົກເລີກໃນປີ 2021.</p>
<p>9 ດັດຊະນີຊີວິດປະສິດທິພາບທາງດ້ານໂລຊິດສະຕິກ ໄດ້ມີການປັບປຸງໃນທຸກໆສອງປີ</p>			<p>ບົດລາຍງານນີ້ໄດ້ມີການກະກຽມໂດຍທະນາຄານໂລກໃນທຸກໆສອງປີ.</p>
<p>10 ການສຶກສາເວລາກວດປ່ອຍສິນຄ້າ. (ຈະໄດ້ດຳເນີນໃນປີ 2012, 2014, ແລະ 2016)</p>	<p>MoF/WB</p>		<p>ການສຶກສາເວລາກວດປ່ອຍສິນຄ້າ ໄດ້ດຳເນີນໃນປີ 2016, 2019, 2020.</p>

11	LECS ບັບບຸງໃນປີ 2012			ສູນສະຖິຕິແຫ່ງຊາດລາວ ໃນສັງກັດກະຊວງ MPI ໄດ້ດໍາເນີນການສໍາຫລວດ LECS ໃນທຸກໆ 5 ປີ, ແລະການສໍາຫລວດຫລໍ່ສຸດສໍາລັບ 2017/18 ໄດ້ສໍາເລັດແລະລາຍງານໄປແລ້ວ.
12	ສະຖິຕິຂະແໜງການ (ອຸດສາຫະກຳປຸງແຕ່ງ, ການທອງທຸ່ວ...) ຄວນເກັບກຳເປັນປະຈຳ (ຢ່າງໜ້ອຍປີລະ 1 ຄັ້ງ)	ອົງການທີ່ກ່ຽວຂ້ອງ		ຂໍ້ມູນການທອງທຸ່ວແມ່ນໄດ້ເກັບກຳແລະລາຍງານປະຈຳປີໂດຍ MOICT
13	ຂໍ້ມູນການຂົນທະບູນວິສາຫະກິດຈະຖືກປັບໃຫ້ທັນສະພາບປັດຈຸບັນໃນທຸກໆເດືອນ			DERM ມີຄວາມຮັບຜິດຊອບຕໍ່ການຂົນທະບູນວິສາຫະກິດ ແລະມີການລວບລວມຂໍ້ມູນຢ່າງເປັນປົກກະຕິ.
14	ການສຶກສາຜົນກະທົບສະເພາະຂອງໂຄງການຕໍ່ກັບຕົວຊີ້ວັດຂອງແຜນງານໂຄງການ			ບໍ່ໄດ້ຈັດຕັ້ງປະຕິບັດ.
15	ລົງມືດໍາເນີນການວິເຄາະ ຜະລິດຕະພັນ-ຕະຫຼາດ ຂອງວິສາຫະກິດຢ່າງເປັນປົກກະຕິ			ບໍ່ໄດ້ຈັດຕັ້ງປະຕິບັດ.

ກົມແຜນການ ແລະ ການຮ່ວມມື
ກະຊວງອຸດສາຫະກຳ ແລະ ການຄ້າ
ຖະໜົນໂພນໄຊ, ຕູ້ ປ.ນ: 4107, ນະຄອນຫຼວງວຽງຈັນ, ສປປ ລາວ
ໂທ/ແຟກ: (856 21) 41 3916
ອີເມລ: info@laosoft.org
ເວັບໄຊ: www.laosoft.org

